

2026年 3 月期 第 3 四半期 決算補足資料



東証プライム 証券コード：9729

2026年 2 月12日（木）

目次

決算概要

決算ハイライト	3
決算ハイライト（連結売上高）	4
決算ハイライト（連結営業利益）	5
連結損益の状況（P/L）	6
連結財務の状況（B/S）	7
設備投資の実績	8
トピックス	9

Appendix

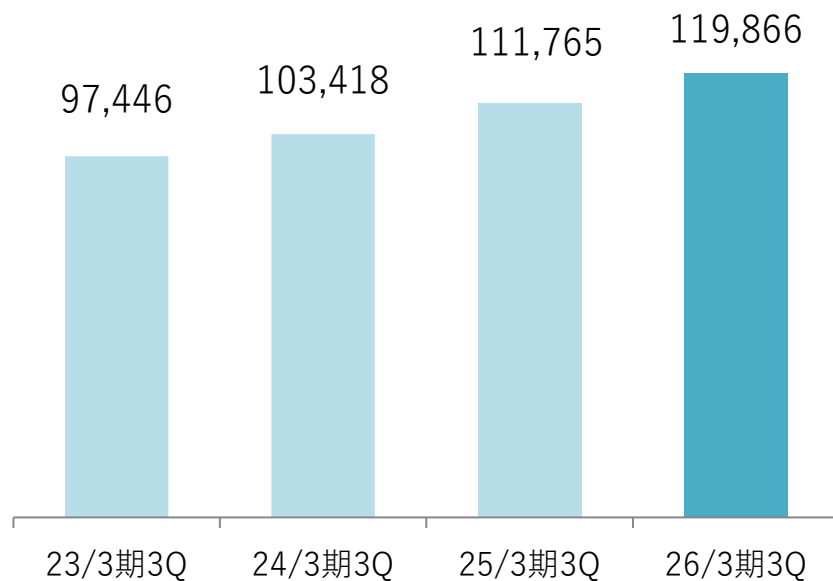
トーカイグループの事業領域	11
トーカイグループ 事業の沿革	12
セグメントの構成および事業内容	13

決算ハイライト

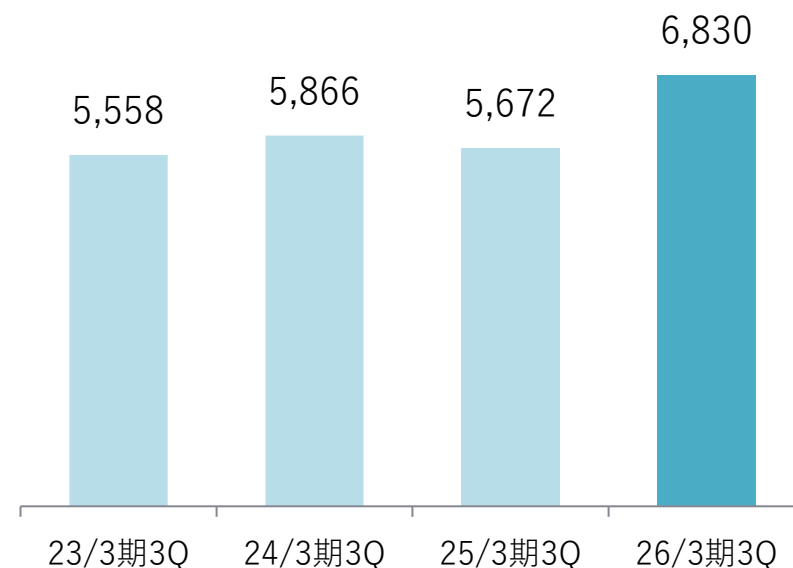
✓ 連結売上高は 5 期連続増収、営業利益は 2 期ぶり増益、ともに過去最高を更新

(単位：百万円)

売上高 **+7.2%**



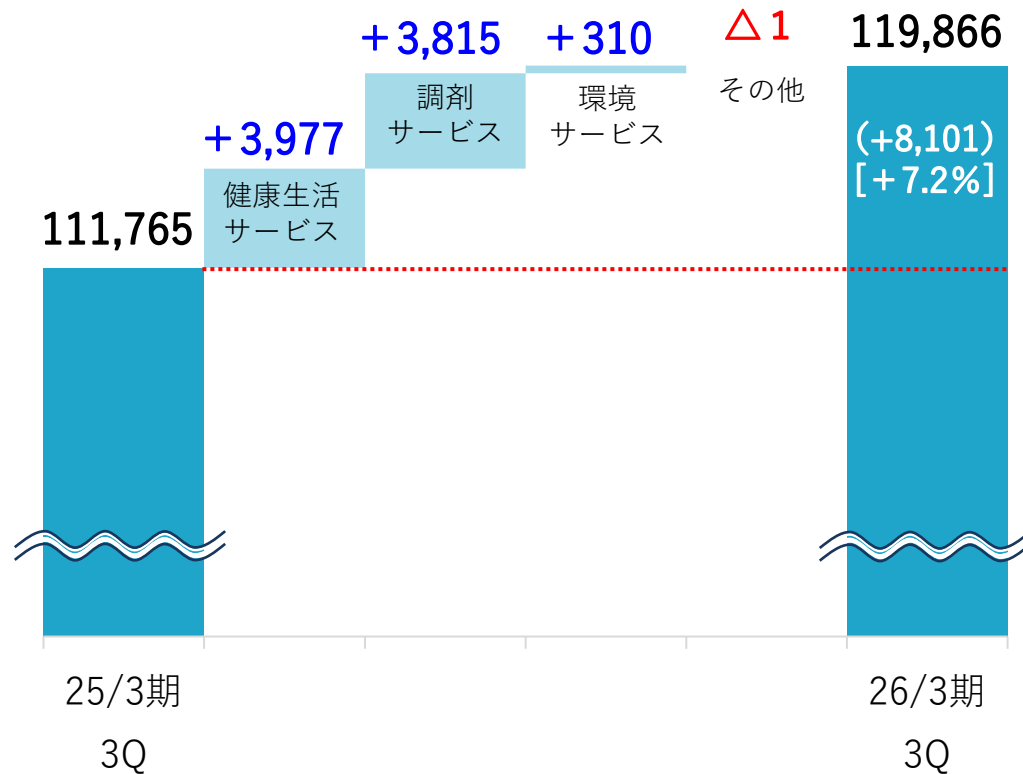
営業利益 **+20.4%**



決算ハイライト（連結売上高）

- ✓ 主力のレンタル売上が好調に推移したことに加え、調剤薬局事業の売上伸長や前期期中に連結加入した2社の売上貢献により、前年同期比増収、**過去最高を更新**

（単位：百万円）



健康生活

病院関連・寝具 +1,504

- ・戦略商品「入院・入居セット」の売上伸長（前期比+7.7%）
- ・ホテルリネンを中心にサービス価格適正化を推進

シルバー +2,649

- ・新規利用者数の伸長により介護用品レンタルが好調に推移
- ・(株)mik japan、(株)介護センター花岡の連結加入

給食 Δ76

- ・不採算事業所の撤退

その他 Δ99

- ・クリーニング設備製造事業において、3Qから4Qへの月ずれ案件が発生

調剤

調剤薬局 +2,787

- ・高額医薬品の処方増加などにより、処方箋単価が上昇
- ・かかりつけ機能や医療DX推進体制の強化が、技術料の上昇に寄与

ドラッグストア関連 +1,027

- ・(株)mik japanの連結加入

環境

リースキン Δ73

- ・トイレ周りの各種商材の売上が好調に推移した一方、ダストコントロール商品は、レンタル・販売ともに厳しい事業環境が継続

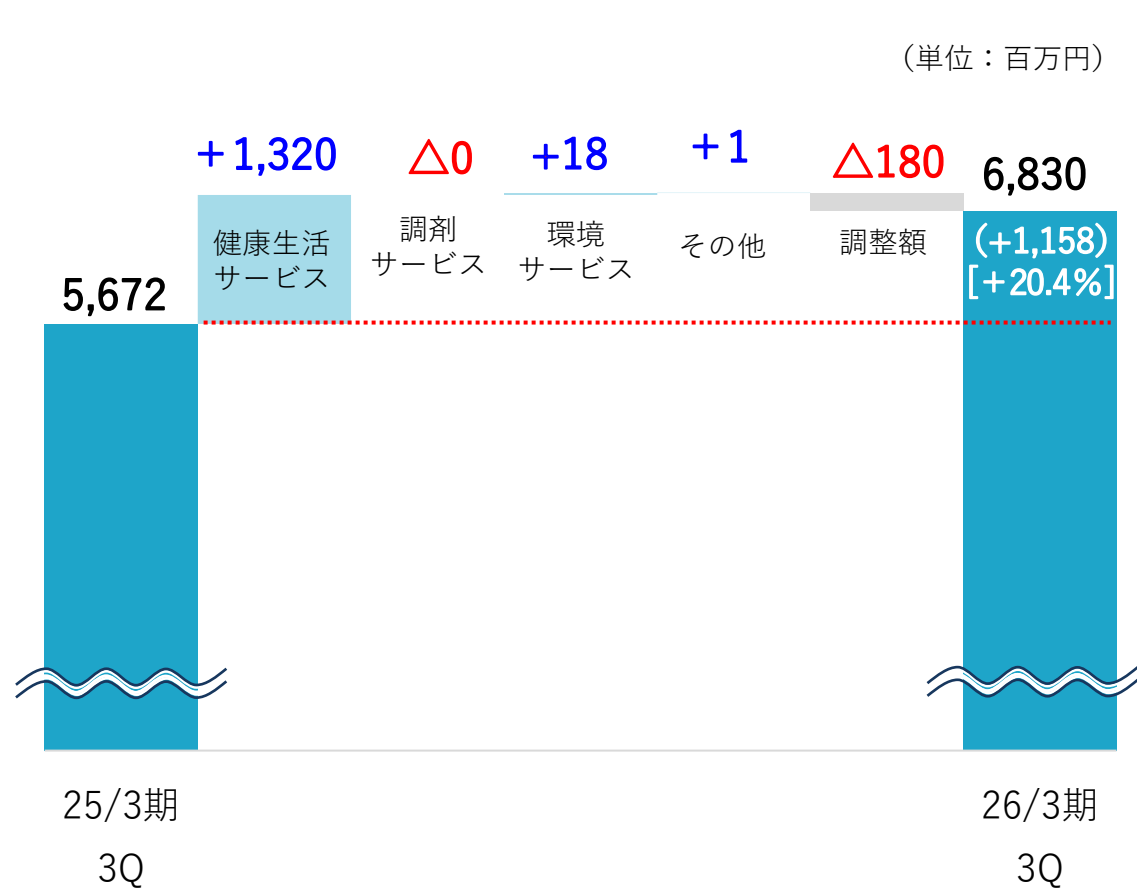
清掃 +391

- ・新規獲得や価格適正化の取り組みなどにより病院清掃売上が好調に推移

その他 Δ6

決算ハイライト（連結営業利益）

✓ 健康生活サービスの増収効果等により前年同期比増益、過去最高を更新



健康生活	<p><u>病院関連・寝具 +375</u></p> <ul style="list-style-type: none">・増収効果による増益・ホテルリネンを中心としたサービス価格の適正化により、外注費などのコスト増加を吸収 <p><u>シルバー +770</u></p> <ul style="list-style-type: none">・レンタル資材の効率的な運用により原価を圧縮・(株)介護センター花岡の連結加入影響を含む増収効果 <p><u>給食 +108</u></p> <ul style="list-style-type: none">・構造改革の推進等により収益が改善 <p><u>その他 +66</u></p> <ul style="list-style-type: none">・クリーニング設備製造事業の減収に伴う減益の一方、2025年3月末でアイエイド事業を撤退したことに伴う費用減により増益
調剤	<p><u>調剤薬局 △9</u></p> <ul style="list-style-type: none">・薬価改定や医薬品の供給ひっ迫などを背景とした薬剤の調達コスト上昇 <p><u>ドラッグストア関連 +8</u></p>
環境	<p><u>リースキン △22</u></p> <ul style="list-style-type: none">・レンタル資材の補充増による資材費の増加 <p><u>清掃 +39</u></p> <ul style="list-style-type: none">・増収に伴う利益増 <p><u>その他 +0</u></p>
調整額	<ul style="list-style-type: none">・70周年記念事業費用・事業開発部門の費用を全社費用に移管したことに伴う費用増

連結 損益の状況 (P/L)

(単位：百万円)

	24/3期 3Q	25/3期 3Q	26/3期 3Q	増減額	増減率
売上高	103,418	111,765	119,866	+8,101	+7.2%
健康生活サービス	53,452	57,334	61,311	+3,977	+6.9%
調剤サービス	38,922	43,366	47,181	+3,815	+8.8%
環境サービス	10,913	10,937	11,248	+310	+2.8%
その他	130	126	124	△1	△1.1%
営業利益	5,866	5,672	6,830	+1,158	+20.4%
健康生活サービス	4,667	4,929	6,249	+1,320	+26.8%
調剤サービス	2,022	1,672	1,671	△0	△0.1%
環境サービス	1,041	987	1,005	+18	+1.8%
その他	△7	△11	△10	+1	—
調整額	△1,857	△1,904	△2,085	△180	—
経常利益	6,146	6,188	7,318	+1,129	+18.2%
親会社株主に帰属する 四半期純利益	4,127	4,409	5,143	+734	+16.7%

連結 財務の状況 (B/S)

(単位：百万円)

	25/3期	26/3期 3Q	増減額
流動資産	56,311	59,272	+2,961
固定資産	57,977	58,443	+466
資産合計	114,289	117,716	+3,427
流動負債	23,153	28,440	+5,286
固定負債	5,293	5,787	+493
負債合計	28,447	34,227	+5,780
純資産合計	85,841	83,488	△2,352
負債・純資産合計	114,289	117,716	+3,427
自己資本比率	74.5%	70.3%	△4.2pp

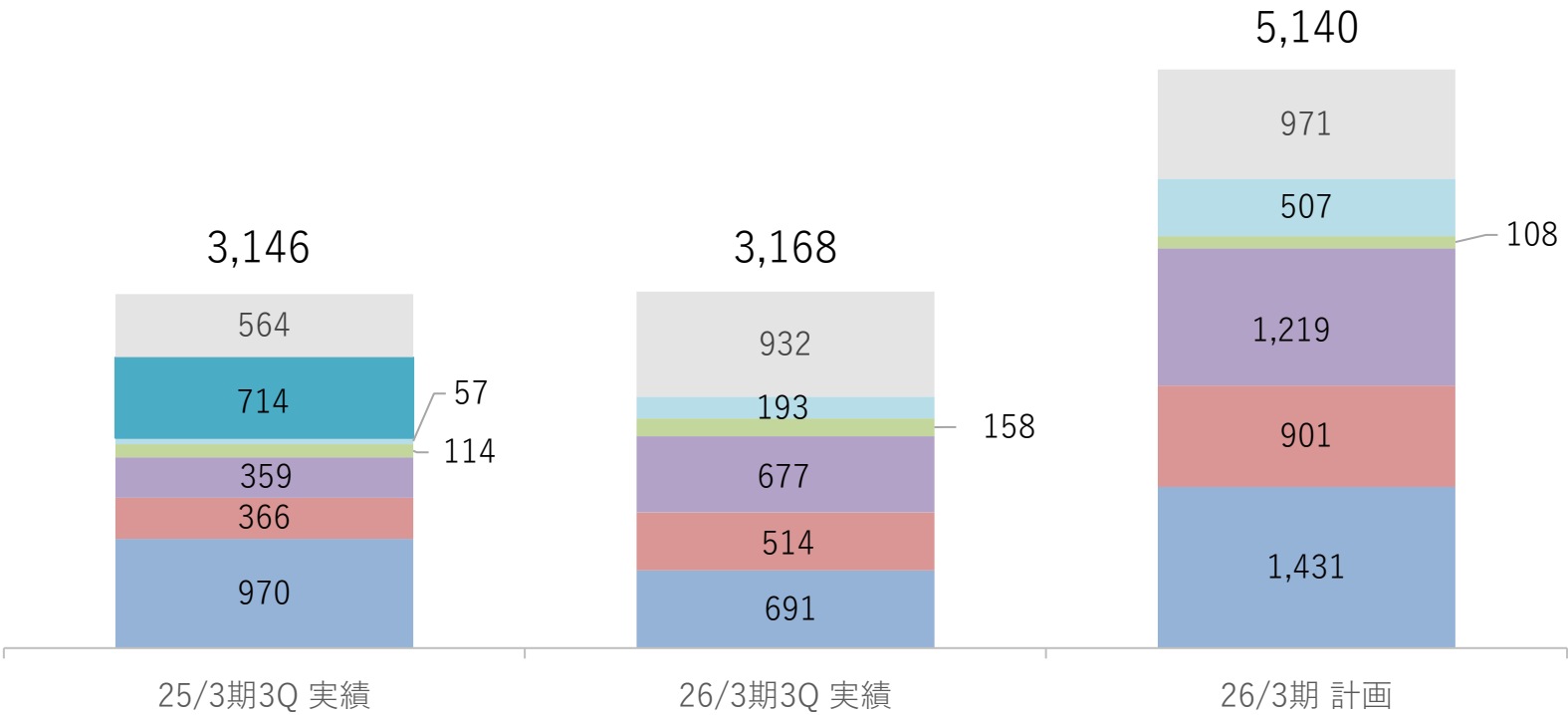
設備投資の実績

(単位：百万円)

	25/3期 3Q	26/3期 3Q		26/3期 (計画)
			増減額	
設備投資	3,146	3,168	+21	+0.7%
減価償却	3,615	3,568	△47	△1.3%

(設備投資の内訳)

- その他
- 工場建設
- シルバー拠点改修・開設
- 調剤薬局出店
- システム関連
- 工場設備等
- レンタル資材



トピックス（介護用品レンタルのM&A取り組み状況）

- ✓ 「シェア10%」を目標に掲げる介護用品レンタル（シルバー事業）においては、M&Aを重要な成長戦略の一つと位置付けて各地のシェア拡大に積極的に取り組む

株式会社エヴァをグループ化（現・非連結）

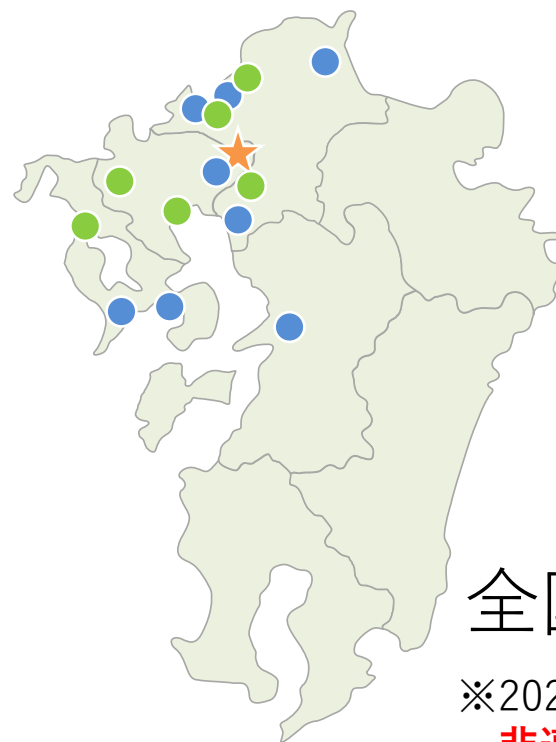
- ✓ 2025年12月に全株式を取得しグループ化。
2024年に稼働した九州メンテナンスセンターを中心とした、九州北部エリアの事業拡大の加速につなげる。

■株式会社エヴァ 会社概要

本社所在地：福岡市東区多の津1丁目10-2
事業内容：介護用品レンタル・販売および住宅改修
年商：約7億円（2025年3月期）
営業拠点：6拠点（福岡3、佐賀2、長崎1）



九州エリアの営業拠点



- 既存のグループ営業拠点
- エヴァの営業拠点
- ★ 九州メンテナンスセンター

岡山の手介護事業者から介護用品レンタル事業を承継

- ✓ 2026年1月に、岡山県を中心に幅広い介護サービスを展開する株式会社創心會から、介護用品レンタル事業を承継する契約を締結。
県内外で高い知名度を誇る同社と連携しながら、中国・四国エリアでのさらなるプレゼンス向上を目指す。

全国 **104** 拠点

※2025年12月末現在
非連結子会社の18拠点を含む

Appendix

トーカイグループの事業領域

「医療と介護の現場」を支える

- 医療機関・介護福祉施設向け寝具リネンサプライ
- 看護補助
- 院内物流管理
- 給食
- 入院・入居セット
- ネクサージ
(手術用リネンのリユース)
- 清掃



「高齢者の自立した生活」を支える

- 介護用品のレンタル・販売
- 住宅改修 (バリアフリー化)
- リハビリ特化型デイサービス



「地域の皆様の健康」を支える

- 調剤薬局・在宅調剤
- ドラッグストア



「日々の清潔な暮らし」を支える

- 宿泊施設等向け寝具リネンサプライ
- リネンサプライ工場の省人化設備開発・販売
- アクアクララ (ウォーターサーバーレンタル・水の宅配)
- リースキン (環境美化用品のレンタル)



<参考>事業セグメント

健康生活サービス

- 医療機関・介護福祉施設向け寝具リネンサプライ
- 看護補助
- 院内物流管理
- 給食
- 入院・入居セット
- ネクサージ
- 介護用品のレンタル・販売
- 住宅改修
- リハビリ特化型デイサービス
- 宿泊施設等向け寝具リネンサプライ
- リネンサプライ工場の省人化設備 開発・販売
- アクアクララ

調剤サービス

- 調剤薬局・在宅調剤
- ドラッグストア

環境サービス

- リースキン
- 清掃

トーカイグループ 事業の沿革

1955年「東海綿業(株)」として岐阜市に創業（1975年に「(株)トーカイ」に商号変更）



セグメントの構成および事業内容

セグメント別構成比		事業別構成比		事業内容	ポートフォリオの位置づけ
健康 生活		28.3%	病院関連	病院寝具・白衣等のレンタルやリネンサプライ、看護補助、院内物流管理等の医療周辺業務の受託。介護福祉施設にも寝具類のレンタルを提供	安定収益
			寝具・リネンサプライ	ホテル等宿泊施設への寝具類のレンタルおよびリネンサプライ	成長けん引
		16.9%	シルバー	<u>介護用品レンタル</u> 介護保険制度に基づく介護用品のレンタル・販売、住宅改修サービス	成長けん引
				<u>リハビリデイサービス</u> 高齢者の身体機能維持・向上を目的としたリハビリ特化型デイサービス施設「ミック健康の森」を運営	
		3.7%	給食	医療機関や介護福祉施設等における給食サービス	収益性強化
調 剤		2.6%	その他	<u>クリーニング設備製造事業</u> クリーニング工場の省人化や効率化に寄与する仕上げ工程の機械設備の開発・製造	—
				<u>アクアクララ事業</u> 宅配水「アクアクララ」サービス ほか	
環 境		36.6%	調剤薬局	医療機関の門前一等地を中心とした調剤専門薬局「たんぼ薬局」を展開	収益性強化
		2.2%	ドラッグストア関連 (25/3期2Q～)	地域に根差したドラッグストア「ドラッグミック」を関西エリアで展開	—
		6.0%	リースキン	環境美化用品のレンタルを行う「リースキン」ブランドのフランチャイズチェーンを全国で展開	収益性強化
		3.3%	清掃	医療機関や介護施設を中心とした建物の清掃・管理サービスを展開	安定収益
		0.4%	その他	太陽光事業：自社所有地での太陽光を活用した売電事業 ほか	—

※売上構成比は2025年3月期の連結売上上に占める比率です。上記のほか、報告セグメントに含んでいない事業があります。

本資料および当社 I R に関するお問い合わせ先

財務・企画本部 経営企画部 経営企画・I R 課

E - mail : ir_info@tokai-corp.com

注意事項

本資料は株主・投資家の皆さまへの情報提供のみを目的として作成されたものであり、投資を勧誘するものではありません。投資に関する決定は、株主・投資家の皆さまのご判断において行われますようお願いいたします。

また、本資料に記述されている将来についての予想および見通しは、現時点で入手可能な情報および合理的と判断する一定の前提に基づき当社が作成したものであり、潜在的なリスクや不確実性を含んでいます。

そのため、さまざまな要因の変化により、実際の業績は記述されている将来の見通しとは異なる可能性があります。

本資料は、これらの見通しの実現や本資料の正確性・完全性について保証するものではなく、当社も法令上の定めがある場合を除き、最新情報に更新する義務を負いません。