

(株)クロップス
(証券コード 9428)

2025年度 決算説明資料

(2025年4月 - 2026年3月)



2026年 5月13日

Executive Summary



対 FY24 実績：売上高 **109%**、営業利益 **150%**

対 FY25 計画：売上高 **100%**、営業利益 **113%**

(百万円)

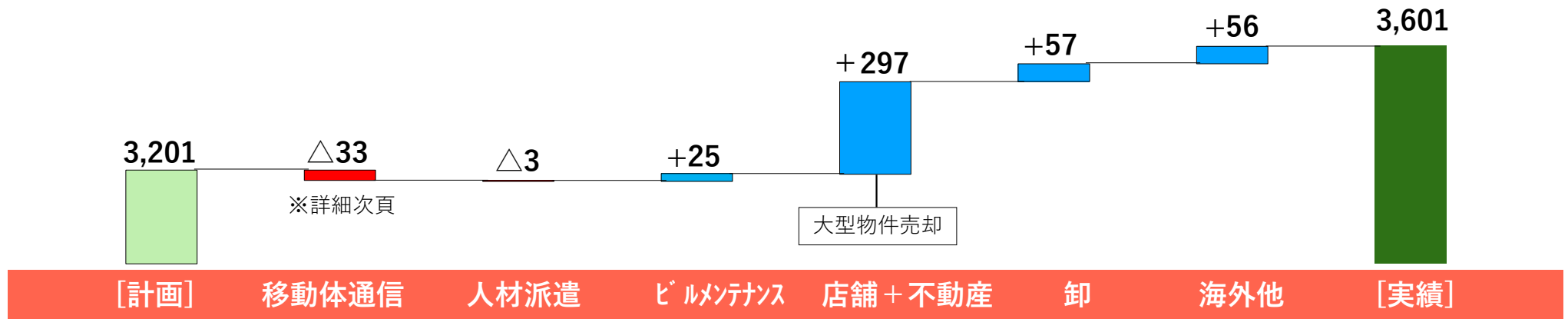
| | FY24 | FY25 | 対 前年度 | FY25 計画 | 対 計画 |
|-------------|---------------------|--------|-------|---------|-------|
| 連結 | 売上高 | 61,568 | 109% | 67,121 | 100% |
| | 営業利益 | 2,391 | 150% | 3,201 | 113% |
| | 経常利益 | 2,634 | 141% | 3,410 | 109% |
| | 親会社株主に帰属する 当期純利益 | 991 | 926 | 93% | 1,177 |
| 移動体 通信事業 | 売上高 | 27,734 | 107% | 29,030 | 102% |
| | 営業利益 | 437 | 189% | 860 | 96% |

セグメント別 営業利益 (計画対比)

FY25 営業利益：3,601百万円 (計画比：+400百万円)

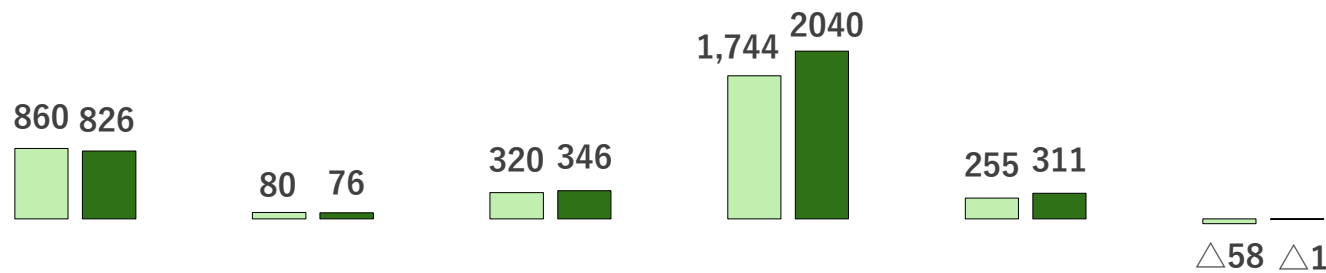
計画対比増減

(単位：百万円)



営業利益

(■ 計画 / ■ 実績)



移動体通信事業 営業利益（計画対比）

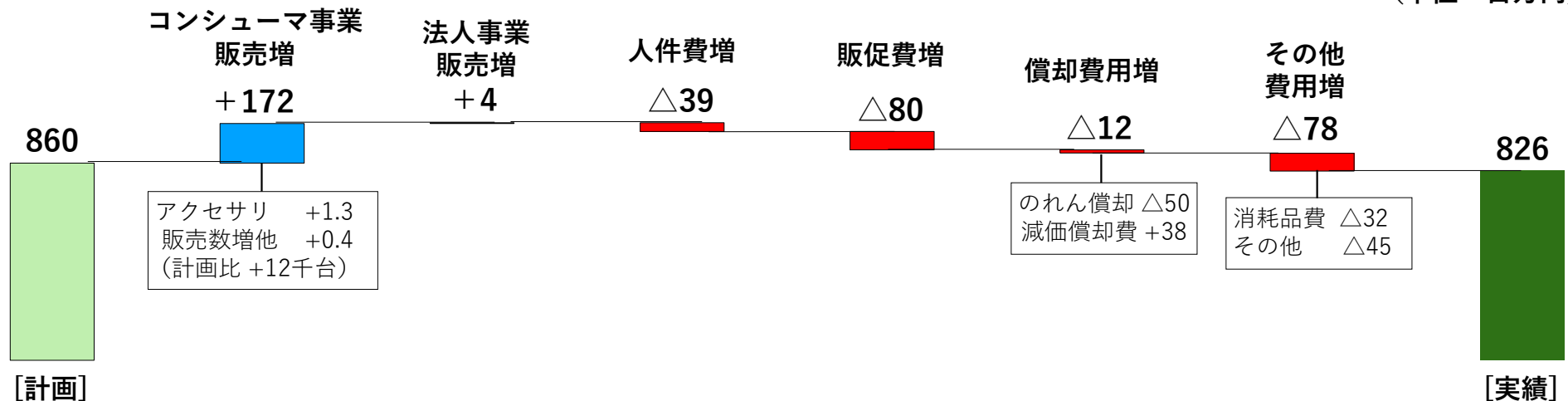


FY25 営業利益[実績]：826百万円（計画比：△33百万円）

コンシューマ事業： 商業施設への外販活動強化により端末販売が順調に増進、
 また、アクセサリ収入なども順調に増進したが、事業譲受関連費用発生により計画未達
法人事業： MNP台数増進・大口顧客獲得により販売台数が増進、
 事業譲受により、社員数増加・拠点新設

計画対比増減

（単位：百万円）



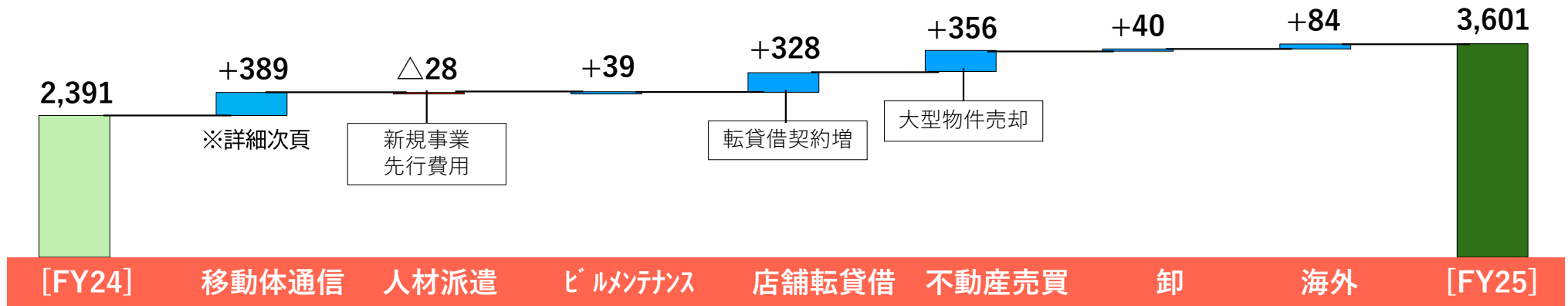
セグメント別 営業利益 (FY24対比)



FY25 営業利益[実績] : 3,601百万円 (前年同期比 : +1,209百万円)

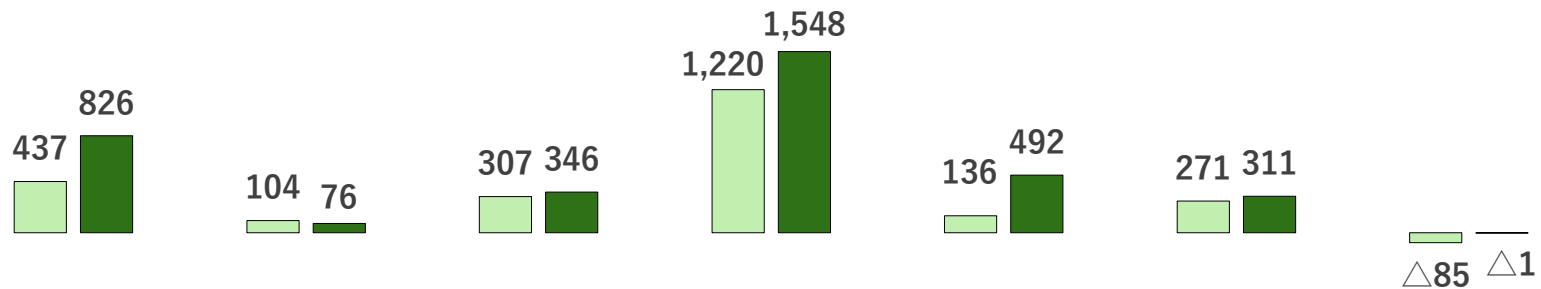
FY24 比増減

(単位 : 百万円)



営業利益

(■ FY24 / ■ FY25)



移動体通信事業 営業利益 (FY24対比)



FY25 営業利益[実績]：826百万円（前年同期比：+389百万円）

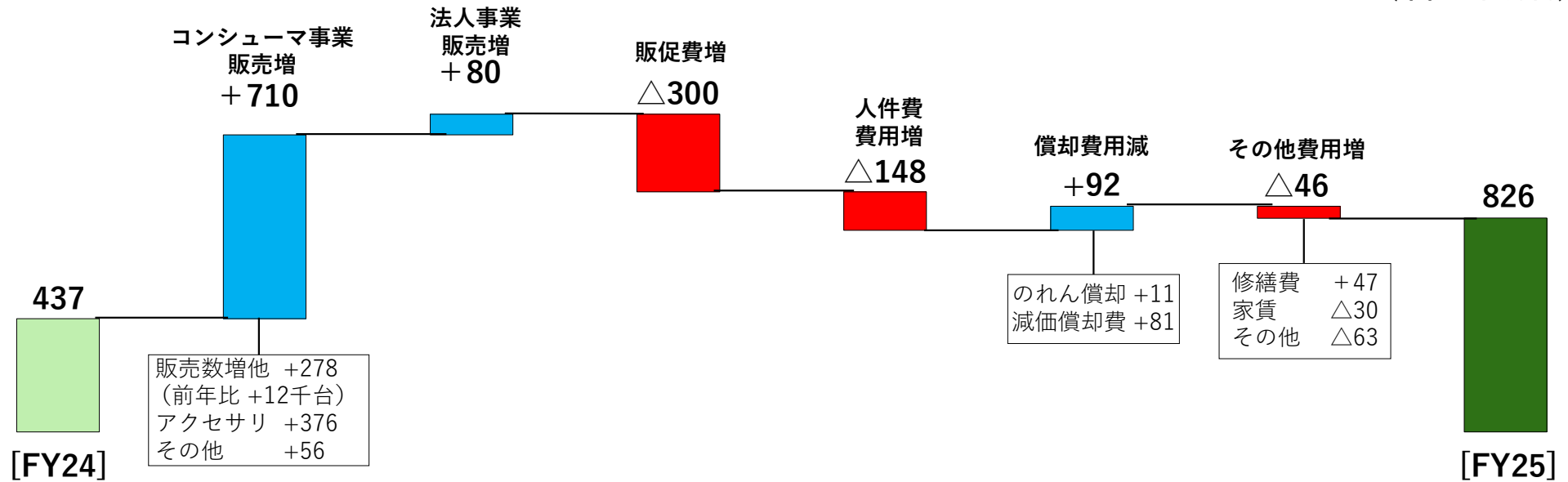
コンシューマ事業：商業施設への外販活動強化により新規契約中心に販売台数が好調に推移（販促費増加）

アクセサリ収入増進、定額サポート会員増によるストック収入増加

法人事業：事業譲受により人員数、保有回線増加。モバイル以外の商材販売にも注力

FY24対比増減

(単位：百万円)



連結損益計算書 営業外・特別項目



(単位：百万円)

| | | FY24 | FY25 | 増減 | 内容 |
|-------|-----------|------|------|------|--|
| 営業外収益 | 受取利息及び配当金 | 57 | 63 | 6 | 利息の増加 |
| | 違約金収入 | 43 | 48 | 5 | 店舗転貸借 解約による賃料、解約違約金等 |
| | 受取補償金 | 5 | 391 | 386 | 店舗転貸借 違約に伴う補償金の受取 |
| | 為替差益 | 116 | - | △116 | 前期：海外事業 為替差益 |
| | その他 | 82 | 54 | △28 | 前期：保険満期金など |
| | | 305 | 557 | 252 | |
| 営業外費用 | 支払利息 | 15 | 25 | 10 | 利息の増加 |
| | 支払補償費 | 11 | 233 | 222 | 店舗転貸借 違約に伴う解決金の支払 |
| | 為替差損 | - | 154 | 154 | 今期：海外事業 為替差益 |
| | その他 | 35 | 22 | △13 | |
| | | 63 | 435 | 372 | |
| 特別利益 | 投資有価証券売却益 | 6 | - | △6 | 前期：卸事業 ローソン株売却 |
| | 固定資産売却益 | 57 | 1 | △56 | 前期：店舗転貸借 福利厚生費施設 今期：移動体通信 社用車売却 |
| | その他 | 1 | - | △1 | |
| | | 65 | 1 | △64 | |
| 特別損失 | 固定資産除売却損 | 20 | 13 | △7 | 前期：移動体通信：電話加入権償却 今期：移動体通信、卸事業：店舗移転に係る費用 |
| | 不正関連損失 | 253 | - | △253 | 前期；海外事業 従業員による不正損失255百万 |
| | 減損損失 | 97 | 763 | 666 | 前期：移動体通信 店舗移転 今期：海外事業 JOBLINKSのれん751百万円 移動体通信 店舗閉鎖12百万 |
| | その他 | - | 2 | 2 | |
| | | 371 | 779 | 408 | |

FY26事業計画

FY26 損益計画

売上高 : 780億円 (対前期比 +116%)

営業利益 : 38億円 (対前期比 +106%)

連結売上高・営業利益・経常利益・当期利益は、過去最高を計画

(百万円)

連結

| | FY24 | FY25 | FY26計画 | 差異 | 増減率 |
|---------------------|--------|--------|--------|---------|-------|
| 売上高 | 61,568 | 67,497 | 78,006 | +10,509 | +116% |
| 営業利益 | 2,391 | 3,601 | 3,820 | +219 | +106% |
| 経常利益 | 2,634 | 3,723 | 3,841 | +121 | +103% |
| 親会社株主に帰属する 当期純利益 | 991 | 926 | 1,855 | +929 | +200% |

移動体
通信事業

| | | | | | |
|------|--------|--------|--------|--------|-------|
| 売上高 | 27,734 | 29,586 | 36,226 | +6,640 | +122% |
| 営業利益 | 437 | 826 | 1,120 | +294 | +136% |

セグメント別 営業利益（前年同期比）



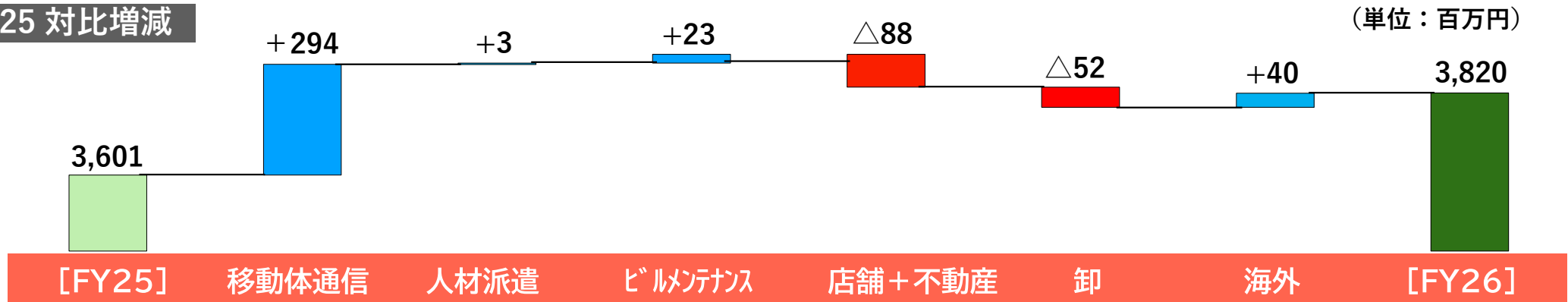
FY26 営業利益[計画]：3,820百万円（前年同期比：+219百万円）

移動体通信：価値提案向上と継続利用促進など、生産性を高める活動に注力

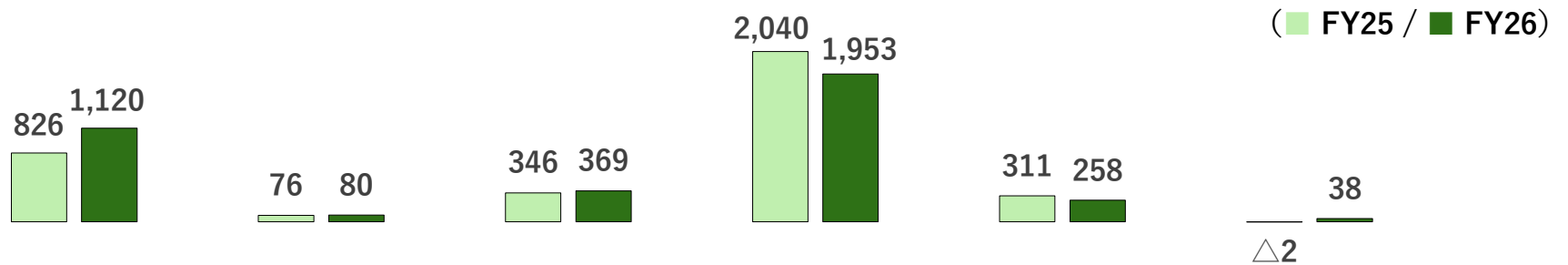
店舗+不動産：前年度の不動産売買事業にあった大型物件売却の想定がないため

卸：事業成長を目的とした営業体制強化のため、人員への先行投資実施

FY25 対比増減



営業利益



移動体通信事業 営業利益（前年同期比）

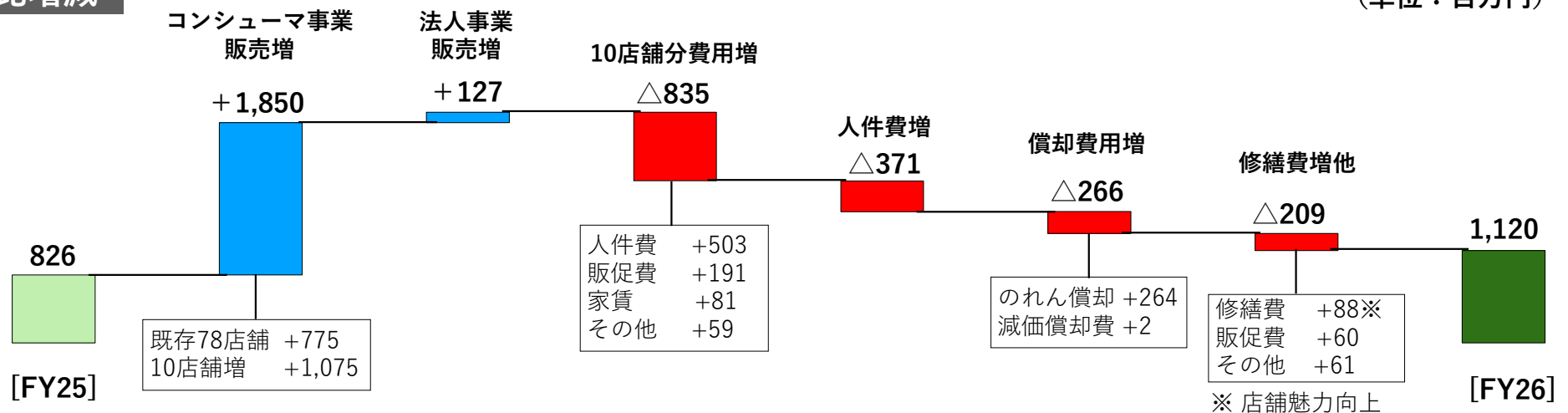
FY26 営業利益(計画)：1,120百万円（前年同期比：+294百万円）

コンシューマ事業：価値提案向上と継続利用促進など、生産性を高める活動に注力
地域連携、顧客との新たな接点の創出による収益増
10店舗増加による販売台数、ストック収入増

法人事業：営業体制強化(35名から50名)による事業規模拡大
グループ会社との連携によるクロスセル戦略強化

FY25 対比増減

（単位：百万円）



FY25トピックス / 株主還元方針

事業譲受について

2026年3月 10店舗譲受、埼玉県を中心にドミナント出店強化
 (埼玉県8店舗、茨城県1店舗、東京都1店舗)



- ・au style アリオ上尾
- ・au style 大宮ステラタウン
- ・au style さいたま新都心
- ・au style ピオニウオーク東松山
- ・au style ふじみ野
- ・au style 草加東口
- ・au style 足立一ツ家
- ・au style 武蔵浦和
- ・au style 川越中央
- ・UQ スポット イオンタウン守谷



地域連携について

地域連携、顧客との新たな接点創出のため、2026年2月 小学生向けのプログラミング教室を開始
 これまで、54名が体験会参加、9名が生徒として入会



auStyleでプロクラを開始



プラスαの商材販売
 (店舗への定期来店を活かしたクロスセル)

新たな顧客接点創出
 (教育をフックに他社ユーザーを獲得・月謝による継続的關係)

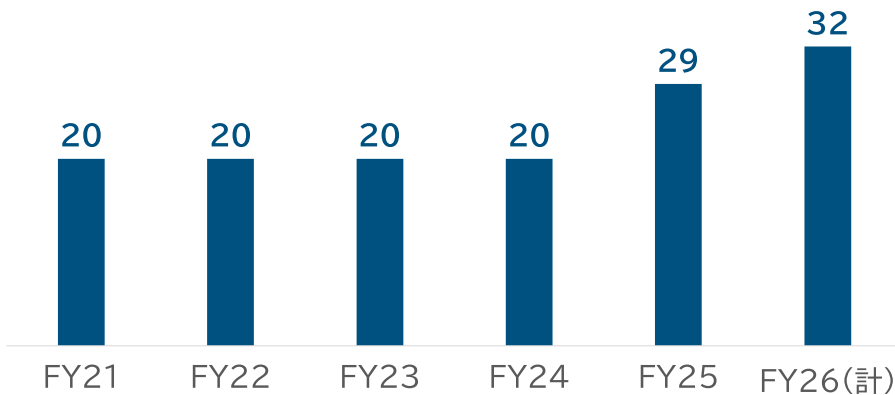
新たな収益と集客を生み出すトライアングル・モデル

株主還元

2027年3月期の配当は、「DOE 2%目安」に実施予定

将来の成長に向けた投資、株主還元のバランスを計り、資本効率を重視した経営を実践

■ 1株当たり配当金 (円)



当社は、株主の皆さまの日頃からのご支援に感謝するとともに、当社株式への魅力を高め、より多くの方々に、当社の株式を保有していただくことを目的として、株主優待制度を実施しております。

| 対象となる株主 | 優待内容 |
|---|--------------------------|
| 2027年3月31日時点の当社株主名簿に記載された、500株以上を保有する株主 | オリジナルカタログギフト 3,000円相当 |



APPENDIX

過去業績推移

■：過去最高額

(百万円)

| [連結] | FY15 | FY16 | FY17 | FY18 | FY19 | FY20 | FY21 | FY22 | FY23 | FY24 | FY25 |
|------|--------|--------|--------|--------|--------|--------|--------|--------|--------|--------|--------|
| 売上高 | 33,074 | 34,702 | 37,312 | 41,031 | 42,935 | 41,041 | 45,318 | 48,380 | 54,487 | 61,568 | 67,497 |
| 営業利益 | 912 | 1,183 | 1,060 | 1,317 | 2,028 | 2,062 | 2,508 | 2,272 | 2,127 | 2,391 | 3,601 |
| 経常利益 | 936 | 1,220 | 1,095 | 1,316 | 2,121 | 2,296 | 2,672 | 2,432 | 2,316 | 2,634 | 3,723 |
| 当期利益 | 578 | 755 | 547 | 579 | 769 | 853 | 1,477 | 1,175 | 1,206 | 991 | 926 |

| [単体] | FY15 | FY16 | FY17 | FY18 | FY19 | FY20 | FY21 | FY22 | FY23 | FY24 | FY25 |
|------|--------|--------|--------|--------|--------|--------|--------|--------|--------|--------|--------|
| 売上高 | 14,704 | 15,331 | 16,852 | 17,422 | 16,010 | 14,725 | 18,300 | 17,891 | 22,276 | 27,734 | 29,586 |
| 営業利益 | 310 | 437 | 305 | 214 | 691 | 780 | 887 | 329 | 414 | 437 | 826 |
| 経常利益 | 351 | 509 | 406 | 323 | 835 | 993 | 1,131 | 1,065 | 947 | 885 | 1,260 |
| 当期利益 | 245 | 364 | 867 | 654 | 594 | 251 | 864 | 744 | 789 | 650 | 26 |

つなげる力で、ワクワクする未来を。

