



令和8年3月期
第3四半期

決算補足資料

令和8年2月6日

 栗林商船株式会社

目次

| | |
|----------------------------|-------------|
| ■ I.令和8年3月期 第3四半期連結決算ハイライト | ・・・・・・・・ P3 |
| ■ II.令和8年3月期 連結通期実績・業績予想 | ・・・・・・・・ P5 |
| ■ III.参考情報 | ・・・・・・・・ P6 |

I. 令和8年3月期 第3四半期決算ハイライト

【連結決算概要】

(単位：百万円)

| 売上高及び損益 | 令和8年3月期 第3四半期実績 | 前年同期実績 | 増減額 | 増減率 |
|---------|--------------------|--------|--------|--------|
| 売上高 | 41,112 | 40,675 | +436 | +1.1% |
| 営業利益 | 2,098 | 2,602 | ▲ 504 | ▲19.4% |
| 経常利益 | 2,847 | 3,083 | ▲ 236 | ▲7.7% |
| 税引後当期利益 | 3,705 | 1,934 | +1,771 | +91.6% |

【セグメント別決算概要】

(単位：百万円)

| セグメント | | 令和8年3月期 第3四半期実績 | 前年同期実績 | 増減額 | 増減率 |
|-------|-------|--------------------|--------|------|--------|
| 売上高 | 海運業 | 37,019 | 37,377 | ▲358 | ▲1.0% |
| | ホテル | 1,949 | 1,855 | +94 | +5.1% |
| | 不動産 | 429 | 432 | ▲3 | ▲0.8% |
| | その他 | 1,714 | 1,009 | +704 | +69.8% |
| | 小計 | 41,112 | 40,675 | +436 | +1.1% |
| 営業利益 | 海運業 | 1,831 | 2,230 | ▲399 | ▲17.9% |
| | ホテル | 59 | 157 | ▲97 | ▲62.2% |
| | 不動産 | 199 | 206 | ▲6 | ▲3.3% |
| | その他※1 | 9 | 9 | ▲0 | ▲1.4% |
| | 小計 | 2,098 | 2,602 | ▲504 | ▲19.4% |

※1…その他は調整額の値も含めて表示しています

【セグメント別の状況】

- ◆海運事業
北海道定期航路では、主要貨物である紙製品が減少基調にあり、天候不順が続いた農産物や為替の影響を受けた車両の荷動きが鈍かったことから、減収・減益
一方、近海航路では市況の低迷が続いたことから減収となったものの、採算性を重視したスポット貨物の獲得に努めたことから増益
- ◆ホテル事業
国内観光客の入り込みが好調に推移し増収となったものの、単価が頭打ちになってきていることから、物価上昇に伴う原材料費、人件費等の増加を吸収できず減益
- ◆不動産事業
賃貸の一部を自社利用に切り替えたことから減収・減益
- ◆その他
青果物卸事業の北千生気は、玉葱の販売数量・金額とも前年を上回り増収・増益
新たに連結子会社化した豆類卸販売を行う鈴木商店を計上

(単位：百万円)

| 連結財政状態 | R8年3月期 第3四半期 | R7年3月期 第3四半期 | 増減額 |
|---------------------|-----------------|-----------------|---------------|
| 現金・預金 [a] | 14,348 | 12,703 | +1,645 |
| 受取手形・売掛金・契約資産 | 8,481 | 8,646 | ▲165 |
| 棚卸資産 | 1,272 | 420 | +852 |
| 有形固定資産 | 35,771 | 36,045 | ▲274 |
| その他資産 | 23,674 | 22,616 | +1,058 |
| 資産合計 | 83,548 | 80,432 | +3,116 |
| 支払手形・買掛金 | 6,210 | 6,170 | +40 |
| 借入金・社債（含む長期未払金） [b] | 28,832 | 29,059 | ▲227 |
| その他負債 | 12,132 | 11,245 | +887 |
| 負債合計 | 47,175 | 46,475 | +700 |
| 株主資本 | 24,330 | 21,186 | +3,144 |
| (株主資本比率) | (29.1%) | (26.3%) | (+2.8%pt) |
| 非支配株主持分 | 2,291 | 3,661 | ▲1,370 |
| 負債純資産合計 | 83,548 | 80,432 | +3,116 |
| ネットベースの借入金等 [b-a] | 14,484 | 16,356 | |
| ネットD/Eレシオ | 0.40 | 0.48 | |

【主な変動要素】

- ◆総資産
現金及び預金や商品及び製品の増加による流動資産の増加
投資有価証券時価評価の増加による固定資産（投資有価証券）の増加
- ◆純資産
利益剰余金の増加による株主資本の増加
- ◆有利子負債
大型の設備資金等は発生せず減少
- ◆当期のキャッシュフロー
 - ・営業C F +2,123百万
 - ・投資C F +633百万
 - ・財務C F ▲2,341百万
 - ・現金及び同等物 14,006百万

■ 第3四半期業績・業績予想、中期経営計画進捗率

(単位：百万円)

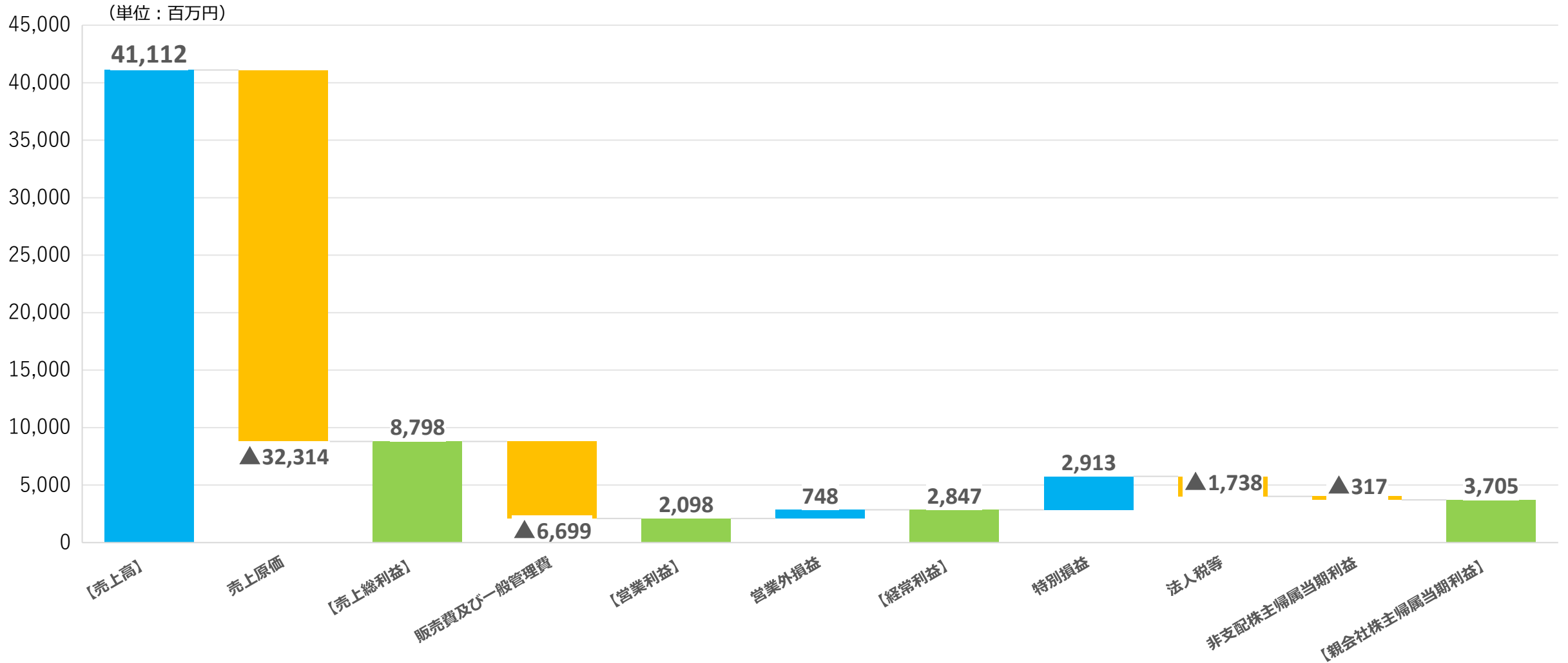
| 連結業績予想 | 第3四半期実績 | 9月22日開示 通期業績予想 | 進捗率 |
|------------|---------|-------------------|-------|
| 売上高 | 41,112 | 53,747 | 76.5% |
| 営業利益 | 2,098 | 2,517 | 83.4% |
| 経常利益 | 2,847 | 3,151 | 90.4% |
| 親会社帰属当期純利益 | 3,705 | 3,792 | 97.7% |

(単位：百万円)

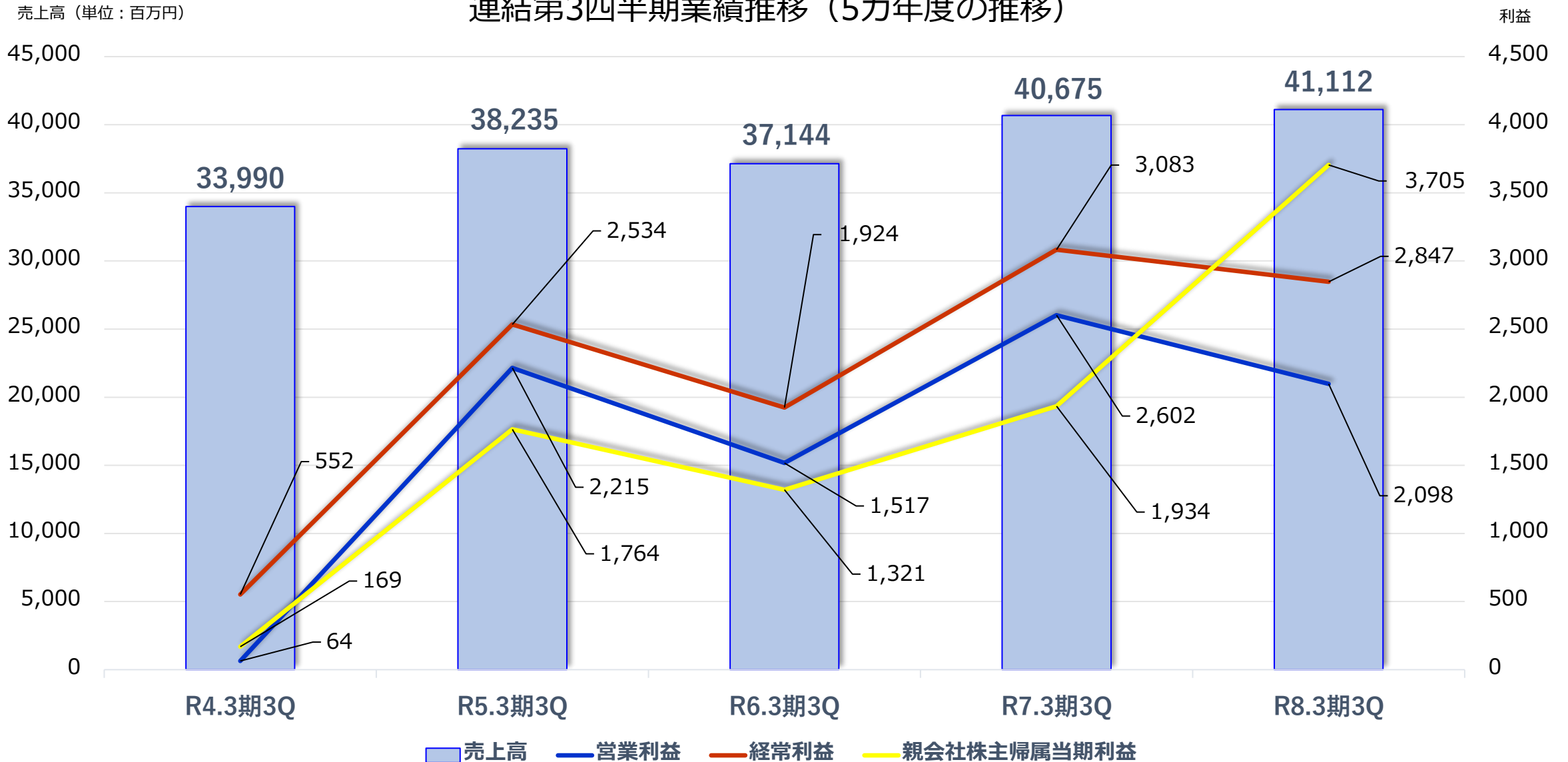
| 中期経営計画 | 第3四半期実績 | R8年3月期計画 | 進捗率 |
|--------|---------|----------|-------|
| 売上高 | 41,112 | 53,000 | 77.6% |
| 営業利益 | 2,098 | 2,400 | 87.4% |
| 経常利益 | 2,847 | 3,000 | 94.9% |

令和8年3月期 第3四半期業績詳細

■ 増加 ■ 減少 ■ 合計

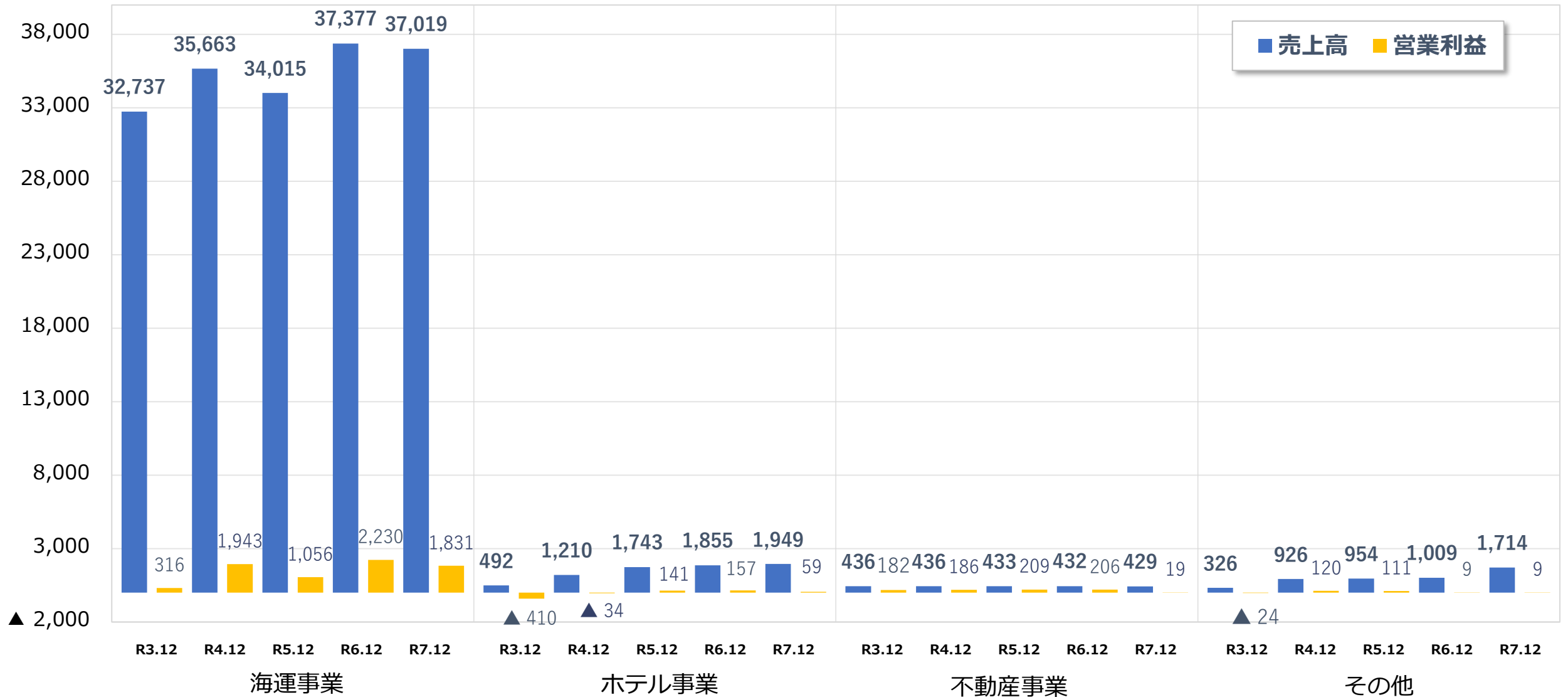


連結第3四半期業績推移（5力年度の推移）



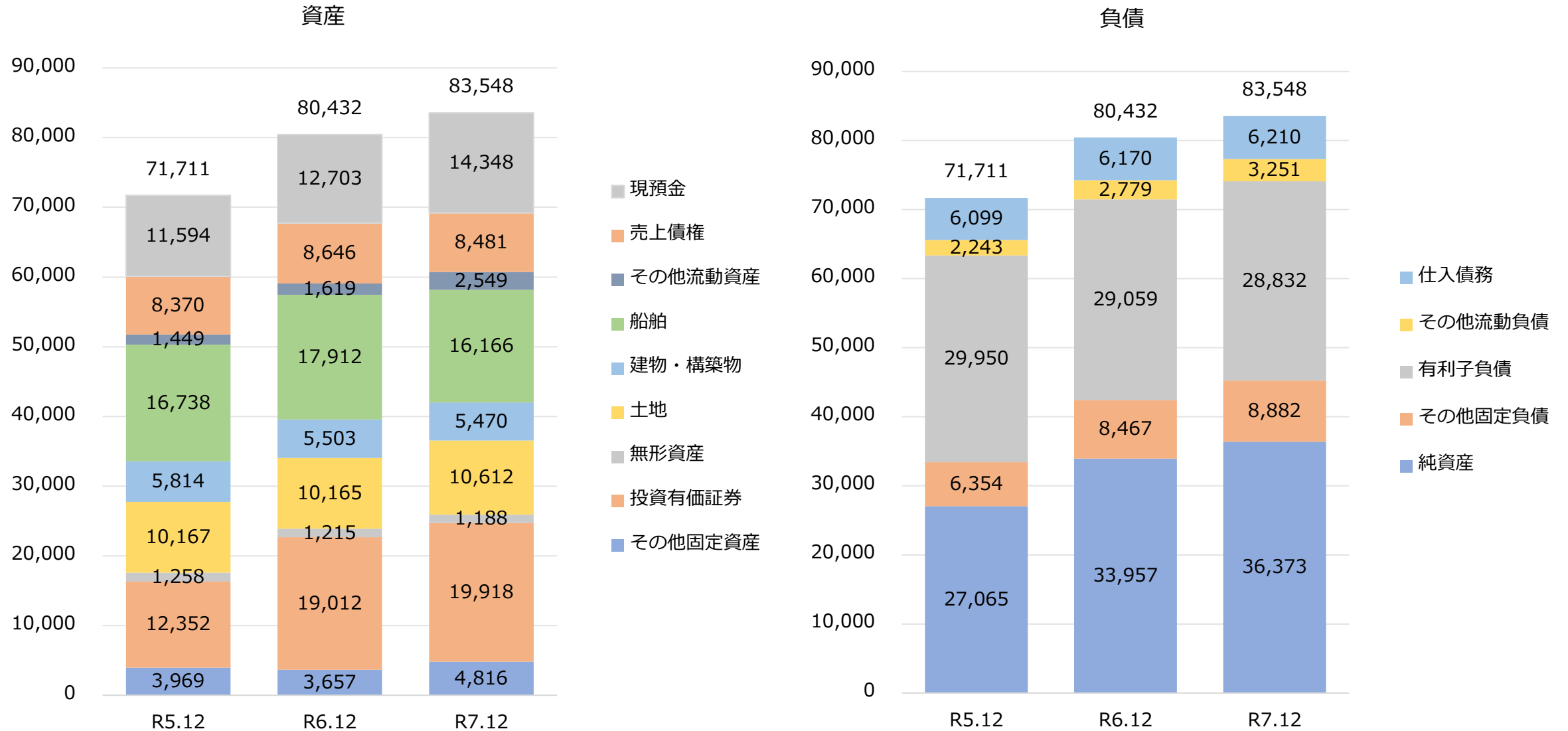
セグメント別 連結業績推移（過去5カ年）

（単位：百万円）



(単位：百万円)

資産・負債の推移



本資料に関する注意

本資料で記述されている業績予想及び将来予測は、現時点で入手可能な情報に基づき当社が判断した予想であり、潜在的なリスクや不確実性が含まれております。そのため様々な要因の変化により、実際の業績は記述されている将来見通しとは異なる結果となる可能性があることをご承知おき下さい。