

2026年3月期第3四半期 決算説明資料

いちよし証券株式会社

2026年1月29日

I : 決算の状況

2026年3月期第3四半期決算報告（連結）

◆営業収益は、前年同期比27億5,900万円（19.1%）増加の172億1,700万円

◆経常利益は、前年同期比16億3,300万円（77.0%）増加の37億5,300万円

◆親会社株主に帰属する四半期純利益は、前年同期比11億2,000万円（80.3%）増加の25億1,600万円

（単位：百万円）

	2025年 3月期3Q	2026年 3月期3Q	前年同期比 増減率	前年同期比 増減額
営 業 収 益	14,457	17,217	19.1%	2,759
純 営 業 収 益	14,428	17,172	19.0%	2,744
販 売 費 ・ 一 般 管 理 費	12,391	13,502	9.0%	1,110
営 業 利 益	2,036	3,670	80.2%	1,633
経 常 利 益	2,120	3,753	77.0%	1,633
特 別 損 益	5	33	479.0%	27
法 人 税 等	730	1,270	74.0%	540
親会社株主に帰属する 四 半 期 純 利 益	1,395	2,516	80.3%	1,120

（単位：百万円）

2025/3				2026/3		
1Q	2Q	3Q	4Q	1Q	2Q	3Q
4,998	4,726	4,732	4,347	4,627	5,976	6,613
4,990	4,715	4,722	4,334	4,615	5,957	6,599
4,108	4,073	4,209	4,085	4,235	4,494	4,772
882	641	512	248	380	1,463	1,827
900	681	537	286	401	1,496	1,855
0	1	4	▲27	10	22	▲0
310	232	187	90	186	459	625
590	451	354	168	226	1,060	1,230

2. 純営業収益の内訳

◆受入手数料は、委託手数料及びその他の受入手数料（信託報酬等）の増加等により前年同期比26億500万円（18.5%）増加の167億1,900万円

	(単位：百万円)				(単位：百万円)						
	2025年 3月期3Q	2026年 3月期3Q	前年同期比 増減率	前年同期比 増減額	2025/3				2026/3		
					1Q	2Q	3Q	4Q	1Q	2Q	3Q
受 入 手 数 料	14,113	16,719	18.5%	2,605	4,882	4,606	4,624	4,232	4,419	5,839	6,460
ト レ ー デ ィ ン グ 損 益	38	156	310.8%	118	20	5	12	7	75	35	45
そ の 他 の 営 業 収 支	177	195	10.1%	17	56	69	52	64	86	56	53
金 融 収 支	98	101	2.6%	2	31	34	32	29	34	26	40
合 計	14,428	17,172	19.0%	2,744	4,990	4,715	4,722	4,334	4,615	5,957	6,599

3. 受入手数料の内訳

- ◆株券の委託手数料は、前年同期比7億8,700万円（23.6%）増加の41億1,900万円
- ◆投資信託の募集・売出し手数料は、前年同期比3,000万円（2.3%）減少の12億8,500万円
- ◆その他の受入手数料（信託報酬等）は、前年同期比18億6,900万円（20.9%）増加の108億2,900万円

（単位：百万円）

（単位：百万円）

	2025年 3月期3Q	2026年 3月期3Q	前年同期比 増減率	前年同期比 増減額	2025/3				2026/3		
					1Q	2Q	3Q	4Q	1Q	2Q	3Q
受 入 手 数 料	14,113	16,719	18.5%	2,605	4,882	4,606	4,624	4,232	4,419	5,839	6,460
委託手数料の主な内訳											
株 券	3,332	4,119	23.6%	787	1,180	1,110	1,040	987	1,125	1,458	1,536
募集・売出し手数料の主な内訳											
投 資 信 託	1,315	1,285	▲2.3%	▲30	519	399	396	288	331	435	518
その他の受入手数料の主な内訳											
信 託 報 酬 等	8,960	10,829	20.9%	1,869	3,012	2,918	3,029	2,795	2,813	3,787	4,229
信 託 報 酬 等 以 外	424	408	▲3.7%	▲15	144	147	132	136	117	139	151
計	9,384	11,238	19.8%	1,853	3,156	3,066	3,161	2,932	2,930	3,926	4,381

4. トレーディング損益の内訳

◆ トレーディング損益は、為替等のトレーディング損益の増加等により前年同期比1億1,800万円（310.8%）増加の1億5,600万円

（単位：百万円）

（単位：百万円）

	2025年 3月期3Q	2026年 3月期3Q	前年同期比 増減率	前年同期比 増減額	2025/3				2026/3		
					1Q	2Q	3Q	4Q	1Q	2Q	3Q
株 券 等	19	59	199.4%	39	16	1	1	5	29	0	29
債 券 ・ 為 替 等	18	96	433.6%	78	3	4	10	1	45	34	16
（ 債 券 等 ）	(1)	(0)	(▲30.3%)	(▲0)	(0)	(0)	(0)	(0)	(0)	(0)	(0)
（ 為 替 等 ）	(17)	(95)	(461.3%)	(78)	(2)	(3)	(10)	(1)	(45)	(34)	(16)
合 計	38	156	310.8%	118	20	5	12	7	75	35	45

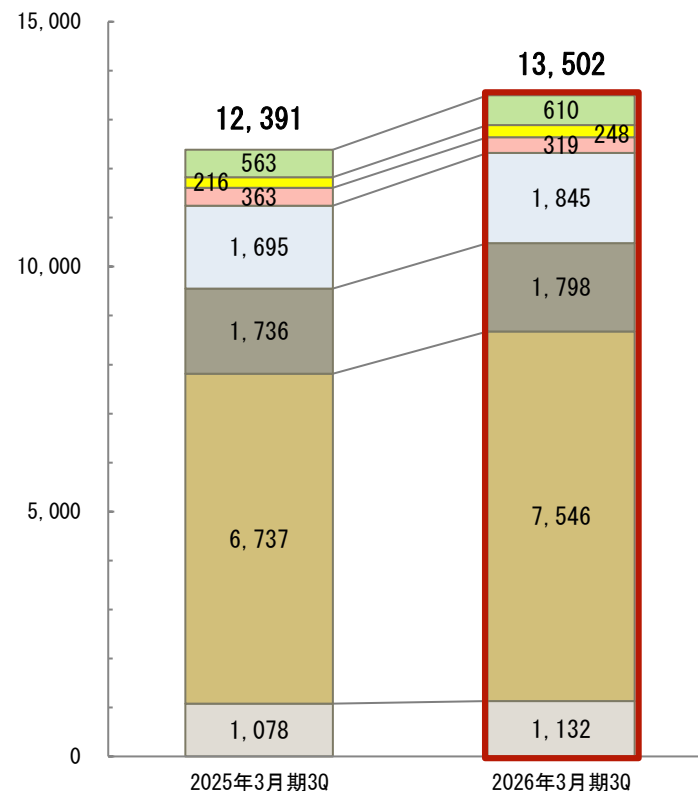
5. 販売費・一般管理費の内訳

◆販売費・一般管理費は、人件費の増加等により前年同期比11億1,000万円（9.0%）増加の135億200万円

（単位：百万円）

	2025年 3月期3Q	2026年 3月期3Q	前年同期比 増減率	前年同期比 増減額
取引関係費	1,078	1,132	5.0%	53
人件費	6,737	7,546	12.0%	808
不動産関係費	1,736	1,798	3.6%	61
事務費	1,695	1,845	8.9%	150
減価償却費	363	319	▲12.2%	▲44
租税公課	216	248	15.0%	32
貸倒引当金繰入	—	0	—	0
その他	563	610	8.5%	47
合計	12,391	13,502	9.0%	1,110

（百万円）



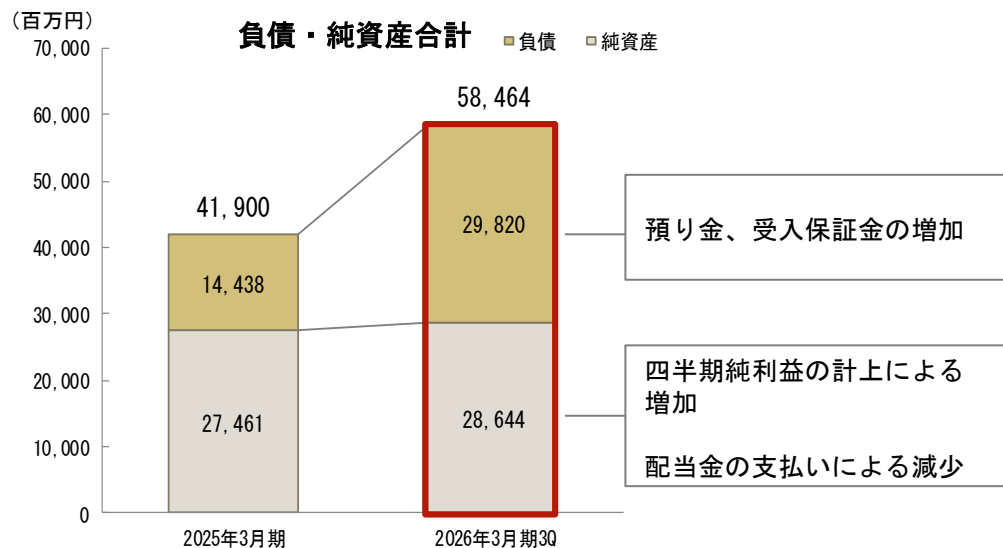
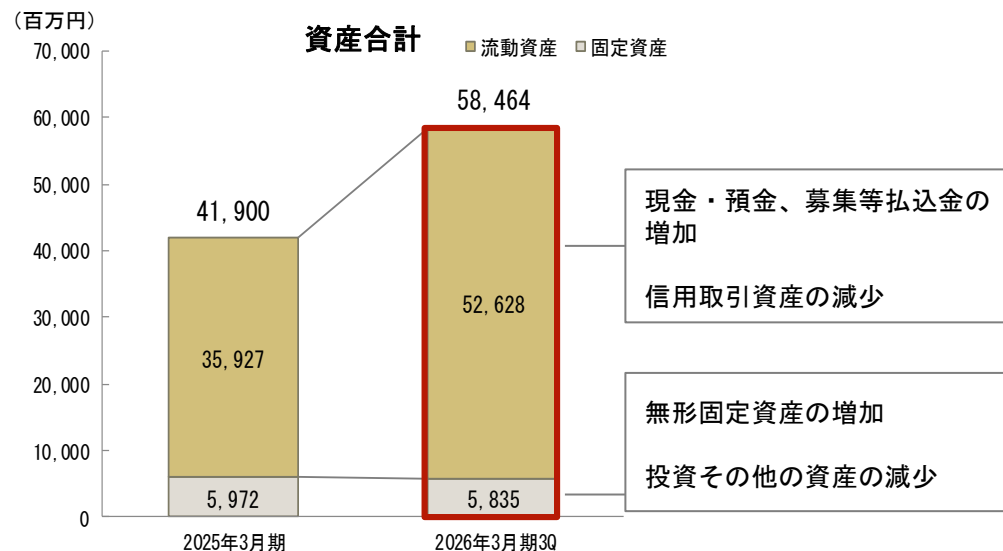
<参考>2026年3月期3Q（4～12月累計）固定費・変動費（単体）

固定費	9,199
変動費	3,428

（単位：百万円）

6. 貸借対照表及び財務の状況

貸借対照表



財務の状況

	2026年 3月期3Q	前期末比 増減
自己資本比率 (%)	48.9	▲16.5
1株当たり純資産 (円)	891.45	29.60
自己資本規制比率 (単体) (%)	441.4	▲6.6

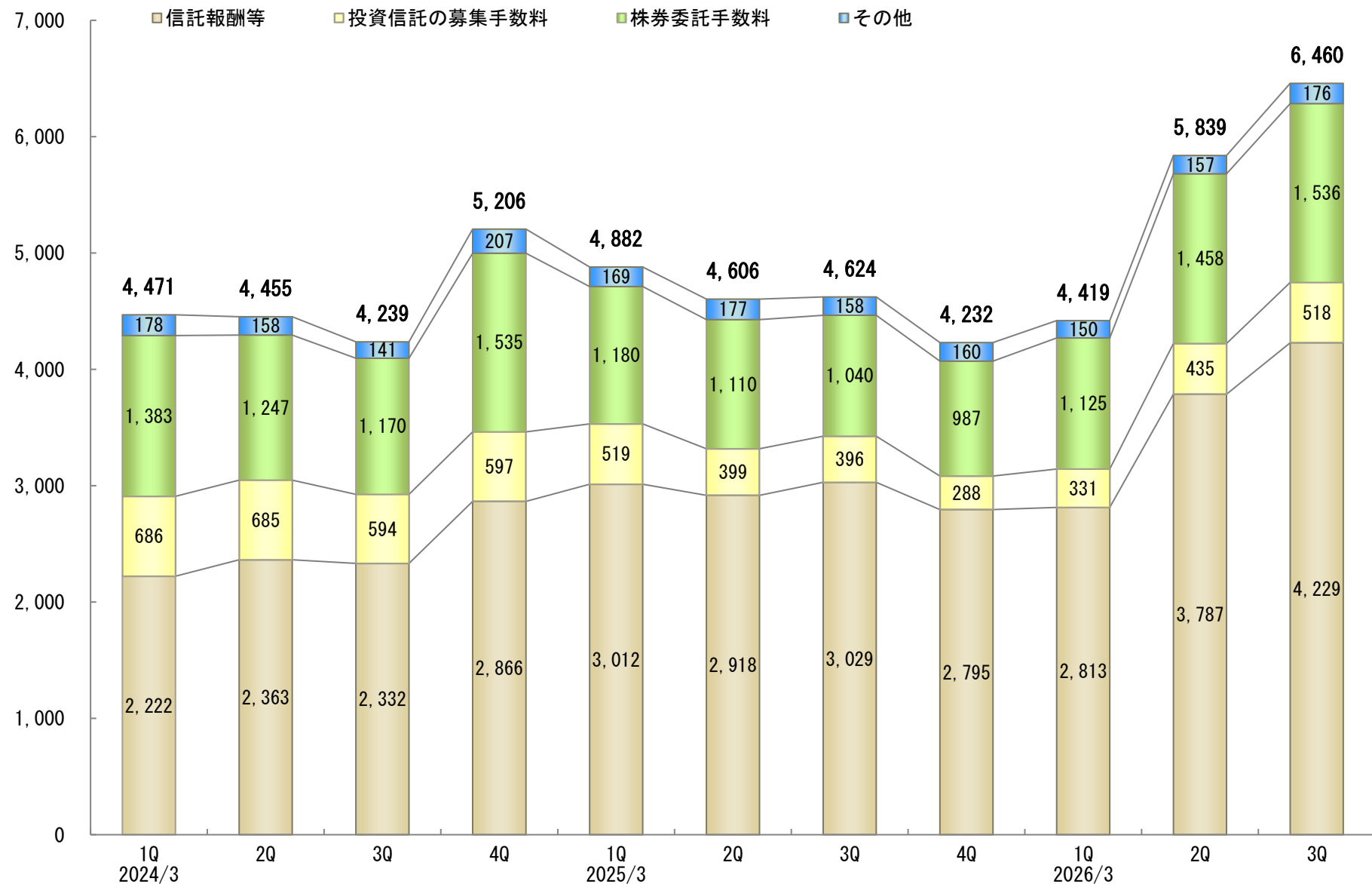
	2026年 3月期3Q	前年同期比 増減
1株当たり四半期純利益 (円)	78.78	37.26
自己資本四半期純利益率 (ROE) (%)	9.0	4.1

Ⅱ：業績の推移

1. 受入手数料の推移

ICHIYOSHI
SECURITIES

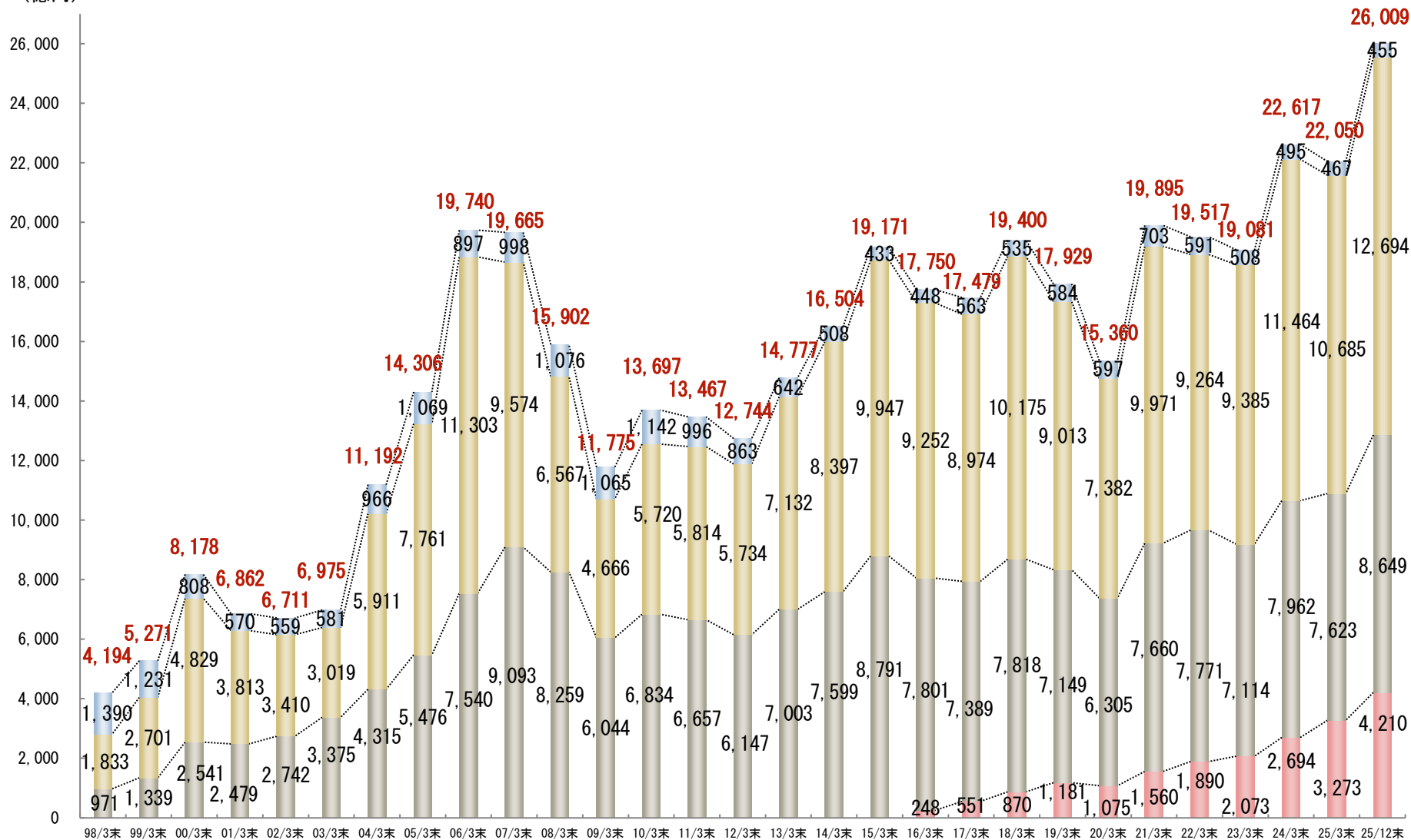
(百万円)



2. 預り資産の推移

■ ファンドラップ（ドリコレ） ■ 投信（ドリコレ除く） ■ 株式 ■ その他

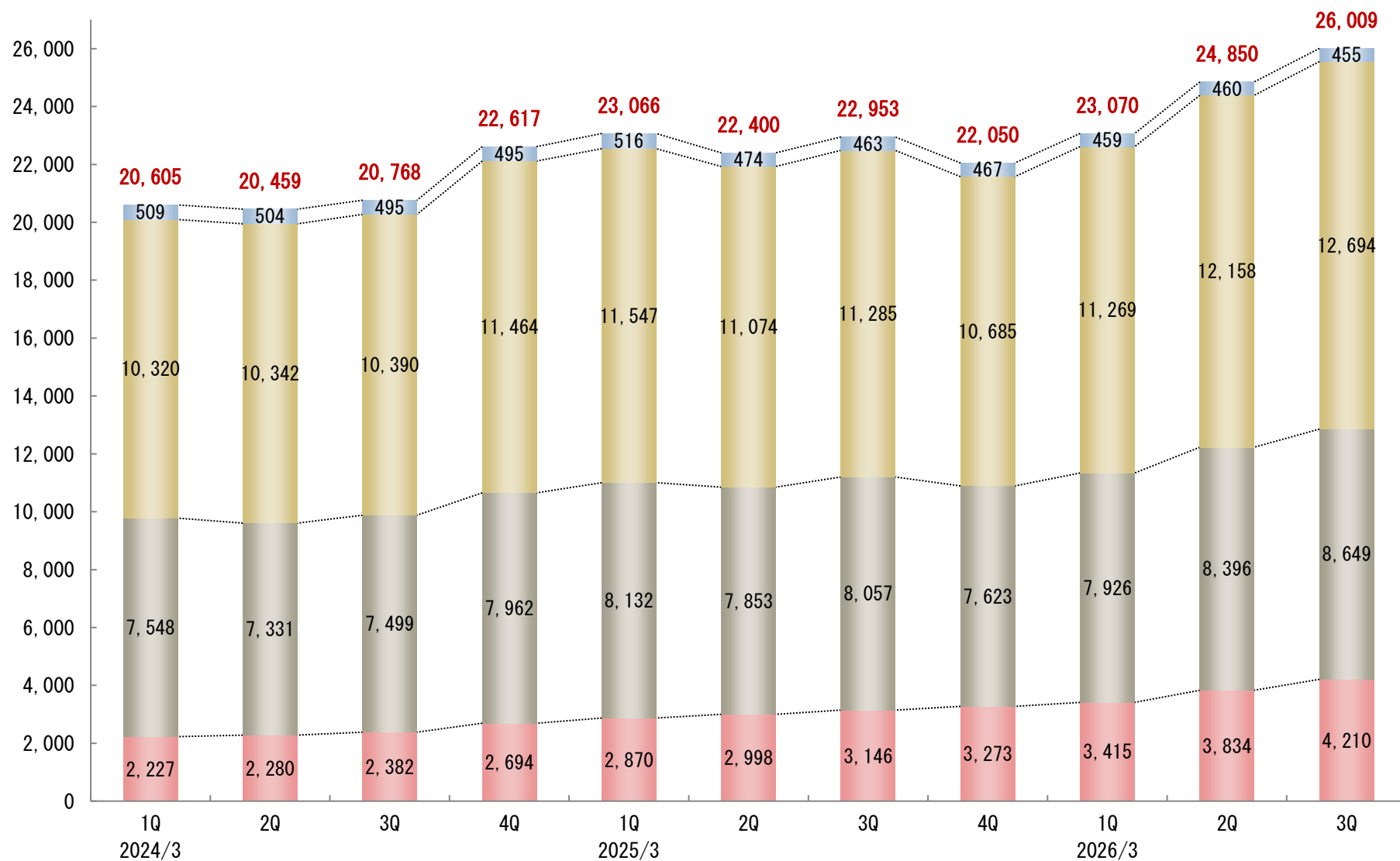
(億円)



3. 預り資産の四半期推移

ICHIYOSHI
SECURITIES

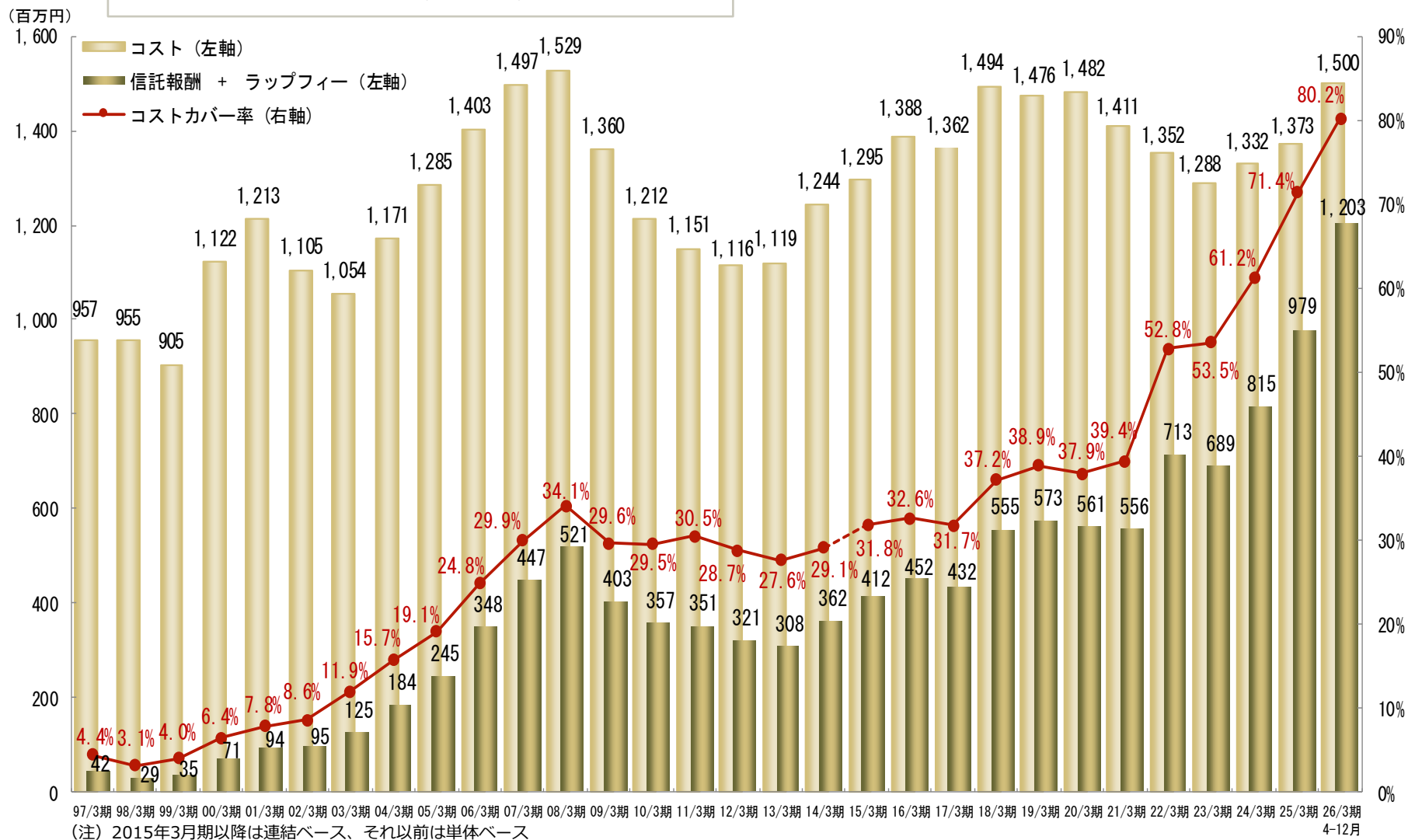
(億円) ■ ファンドラップ（ドリコレ） ■ 投信（ドリコレ除く） ■ 株式 ■ その他



4. 信託報酬とコストカバー率の推移（月額平均）

コストカバー率は「ストック型ビジネスモデル」への転換の最適指標

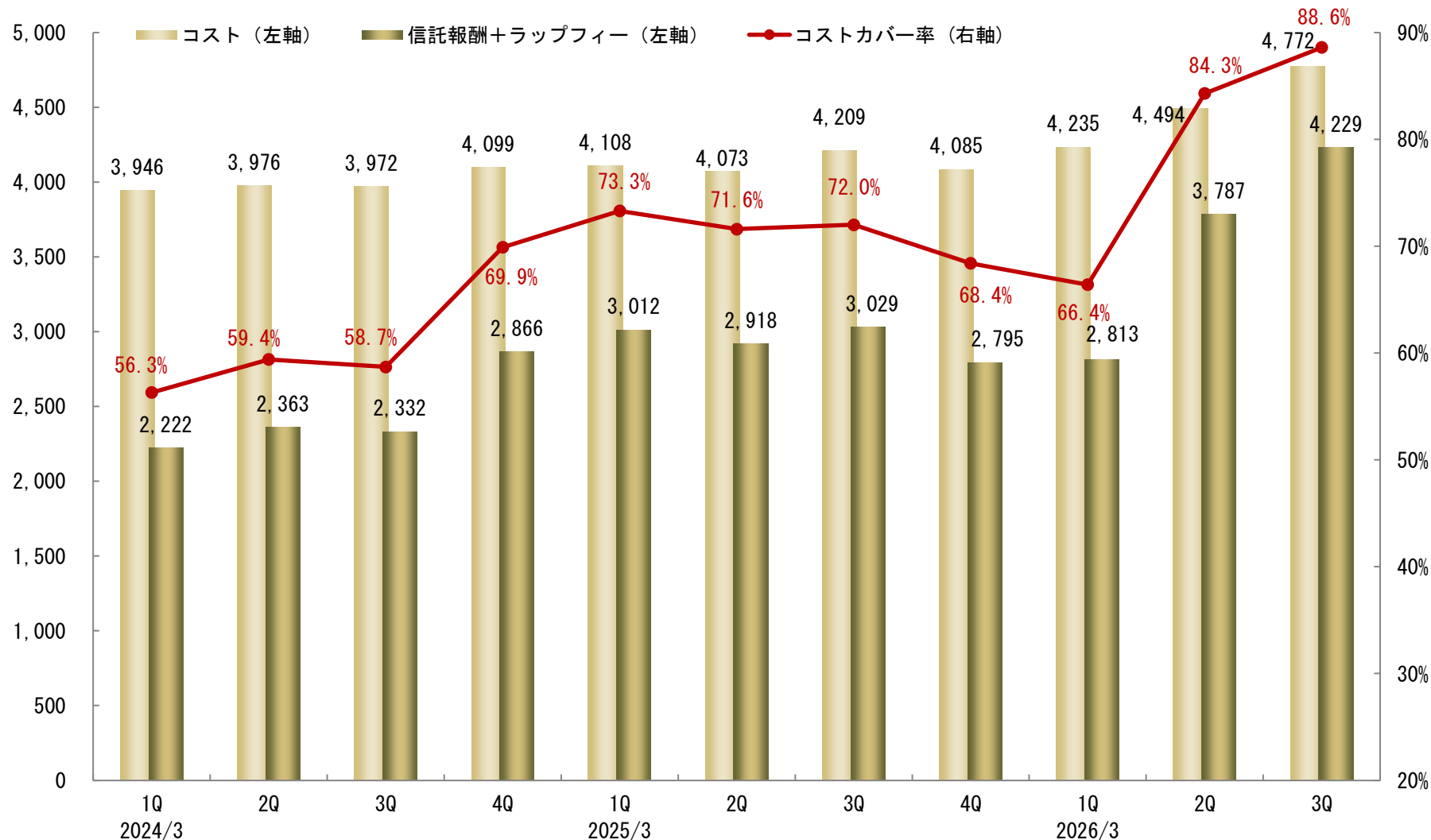
$$\text{※ コストカバー率} = \frac{\text{信託報酬} + \text{ラップフィー}}{\text{コスト(販売費・一般管理費)}} \times 100 (\%)$$



5. 信託報酬とコストカバー率の四半期推移

※ コストカバー率 = $\frac{\text{信託報酬} + \text{ラップフィー}}{\text{コスト(販売費・一般管理費)}} \times 100 (\%)$

(百万円)



6. 投資信託 販売額上位5位（3ヵ月合算）

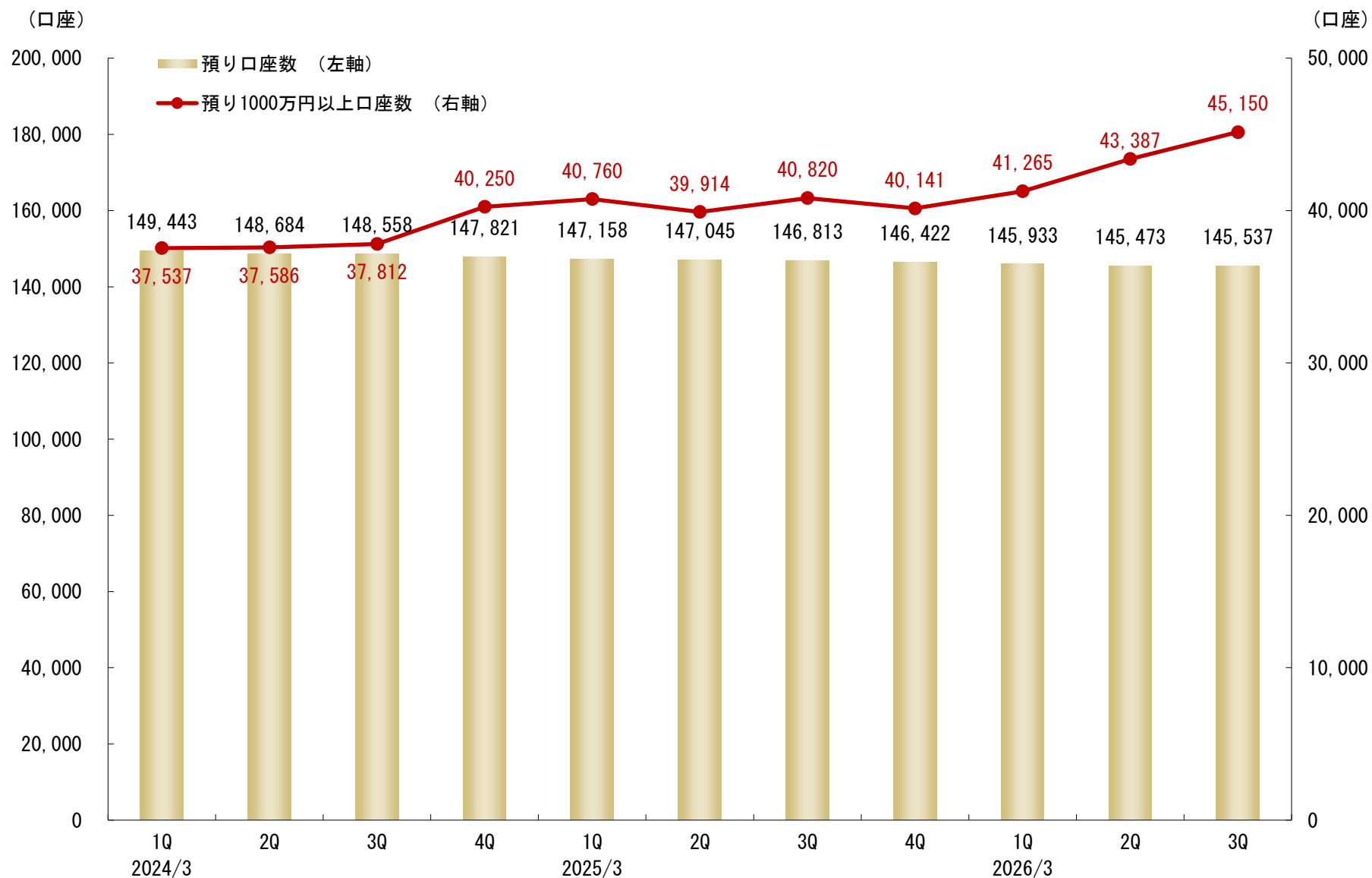
ICHIYOSHI
SECURITIES

（単位：億円）

	2024/3				2025/3				2026/3		
	1Q	2Q	3Q	4Q	1Q	2Q	3Q	4Q	1Q	2Q	3Q
いちよし日本好配当株&Jリートファンド （愛称：明日葉（あしたば））	40	58	51	51	60	40	31	14	18	32	47
いちよし・グローバル株式ファンド （愛称：いちばん星）	33	92	45	76	52	38	33	36	18	33	39
ブラックロック世界好配当株式オープン （愛称：世界の息吹）	58	52	54	38	27	19	14	24	37	43	36
HSBCユーロランド・バリュー株式ファンド											26
フィデリティ・USリート・ファンド	23	20	14			25	24	13	17	19	17
いちよし中小型成長株ファンド （愛称：あすなろ）				23						11	
キャピタル世界株式ファンド									6		
GS米国成長株集中投資ファンド								13			
いちよし・インベスコ世界中小型成長株ファンド （愛称：なないろ）		12					15				
いちよし・グローバル好配当戦略ファンド （愛称：ミズナラ）					61	48					
HSBCインド・インフラ株式オープン					18						
米国製造業株式ファンド （愛称：USルネサンス）				16							
いちよしジャパン成長株ファンド （愛称：天の川）	19		13								

7. 預り口座数の推移【リテール】

ICHIYOSHI
SECURITIES



いちよし証券株式会社 広報室

TEL : 03-4346-4512 FAX : 03-4346-4513

<https://www.ichiyoshi.co.jp>

この資料は、当社の情報提供を目的としたものであり、投資勧誘を目的としたものではありません。このページに掲載された資料の情報に基づき、株式等の有価証券投資を判断される場合には、銘柄の選択、売・買の別、投資の時期などの最終決定はご自身の判断でなさるようお願いいたします。

この資料に記載された計画や見通し等は、資料作成時点の当社の判断であり、その実現・達成を保証・約束するものではなく、また今後予告なしに変更されることがあります。

この資料は2025年12月31日現在のデータに基づき作成しております（百万円未満切捨て表示）。

商号等：いちよし証券株式会社

金融商品取引業者 関東財務局長（金商）第24号

加入協会：日本証券業協会、一般社団法人 日本投資顧問業協会