

2025年3月期 決算説明資料



いちよし証券株式会社

2025年4月28日

I : 決算の状況

2025年3月期決算報告（連結）

1. 収支の状況

- ◆営業収益は、前期比3,300万円（0.2%）減少の188億400万円
- ◆経常利益は、前期比4億6,800万円（16.3%）減少の24億600万円
- ◆親会社株主に帰属する当期純利益は、前期比3億6,500万円（18.9%）減少の15億6,400万円

（単位：百万円）

（単位：百万円）

	2024年 3月期	2025年 3月期	前期比 増減率	前期比 増減額	2025/3			
					1Q	2Q	3Q	4Q
営業収益	18,837	18,804	▲0.2%	▲33	4,998	4,726	4,732	4,347
純営業収益	18,798	18,762	▲0.2%	▲35	4,990	4,715	4,722	4,334
販売費・ 一般管理費	15,995	16,476	3.0%	481	4,108	4,073	4,209	4,085
営業利益	2,803	2,285	▲18.5%	▲517	882	641	512	248
経常利益	2,875	2,406	▲16.3%	▲468	900	681	537	286
特別損益	42	▲21	—	▲64	0	1	4	▲27
法人税等	987	820	▲16.9%	▲167	310	232	187	90
親会社株主に帰属する 当期純利益	1,929	1,564	▲18.9%	▲365	590	451	354	168

2. 純営業収益の内訳

◆受入手数料は、委託手数料及び投資信託の募集・売出手数料の減少等により前期比2,600万円（0.1%）微減の183億4,600万円

◆トレーディング損益は、株券等のトレーディング損益の減少等により前期比4,500万円（49.7%）減少の4,500万円

(単位：百万円)

(単位：百万円)

	2024年 3月期	2025年 3月期	前期比 増減率	前期比 増減額	2025/3			
					1Q	2Q	3Q	4Q
受入手数料	18,372	18,346	▲0.1%	▲26	4,882	4,606	4,624	4,232
トレーディング 損益	91	45	▲49.7%	▲45	20	5	12	7
その他の 営業収 支	214	241	12.8%	27	56	69	52	64
金融収支	120	128	7.0%	8	31	34	32	29
合計	18,798	18,762	▲0.2%	▲35	4,990	4,715	4,722	4,334

3. 受入手数料の内訳

- ◆株券の委託手数料は、前期比10億1,600万円（19.0%）減少の43億2,000万円
- ◆投資信託の募集・売出し手数料は、前期比9億5,900万円（37.4%）減少の16億300万円
- ◆その他の受入手数料（信託報酬等）は、前期比19億7,000万円（20.1%）増加の117億5,600万円

（単位：百万円）

（単位：百万円）

	2024年 3月期	2025年 3月期	前期比 増減率	前期比 増減額	2025/3			
					1Q	2Q	3Q	4Q
受入手数料	18,372	18,346	▲0.1%	▲26	4,882	4,606	4,624	4,232
委託手数料の主な内訳								
株券	5,336	4,320	▲19.0%	▲1,016	1,180	1,110	1,040	987
募集・売出し手数料の主な内訳								
投資信託	2,563	1,603	▲37.4%	▲959	519	399	396	288
その他の受入手数料の主な内訳								
信託報酬等	9,786	11,756	20.1%	1,970	3,012	2,918	3,029	2,795
信託報酬等以外	579	560	▲3.3%	▲18	144	147	132	136
計	10,365	12,317	18.8%	1,951	3,156	3,066	3,161	2,932

4. トレーディング損益の内訳

◆ トレーディング損益は、株券等のトレーディング損益の減少等により前期比4,500万円（49.7%）減少の4,500万円

	(単位：百万円)				(単位：百万円)			
	2024年 3月期	2025年 3月期	前期比 増減率	前期比 増減額	2025/3			
					1Q	2Q	3Q	4Q
株 券 等	75	25	▲65.9%	▲50	16	1	1	5
債 券 ・ 為 替 等	15	19	32.2%	4	3	4	10	1
(債 券 等)	(1)	(1)	(▲8.8%)	(▲0)	(0)	(0)	(0)	(0)
(為 替 等)	(13)	(18)	(37.9%)	(5)	(2)	(3)	(10)	(1)
合 計	91	45	▲49.7%	▲45	20	5	12	7

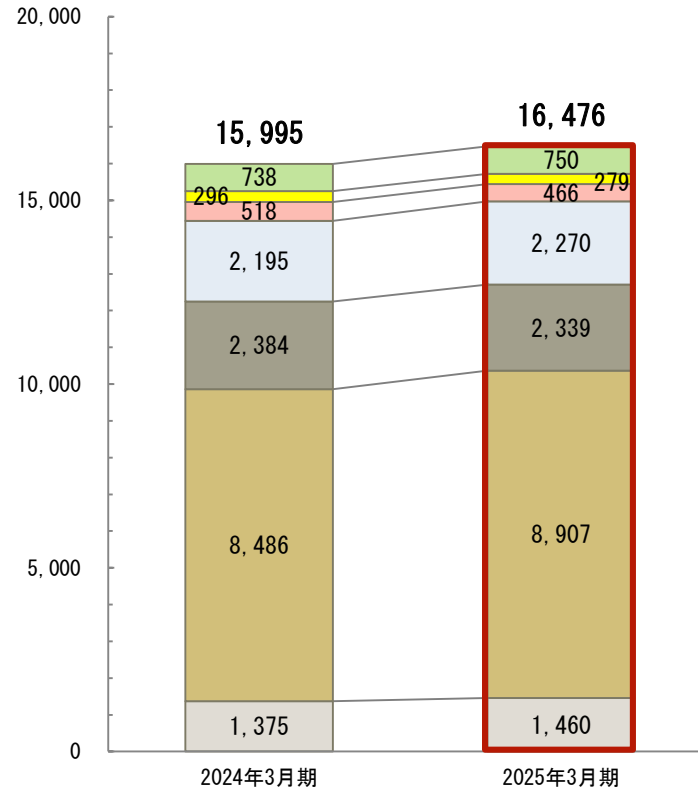
5. 販売費・一般管理費の内訳

◆販売費・一般管理費は、人件費の増加等により前期比4億8,100万円（3.0%）増加の164億7,600万円

（単位：百万円）

	2024年 3月期	2025年 3月期	前期比 増減率	前期比 増減額
取引関係費	1,375	1,460	6.2%	85
人件費	8,486	8,907	5.0%	421
不動産関係費	2,384	2,339	▲1.9%	▲44
事務費	2,195	2,270	3.5%	75
減価償却費	518	466	▲10.0%	▲51
租税公課	296	279	▲5.9%	▲17
貸倒引当金繰入	0	0	—	0
その他	738	750	1.7%	12
合計	15,995	16,476	3.0%	481

（百万円）



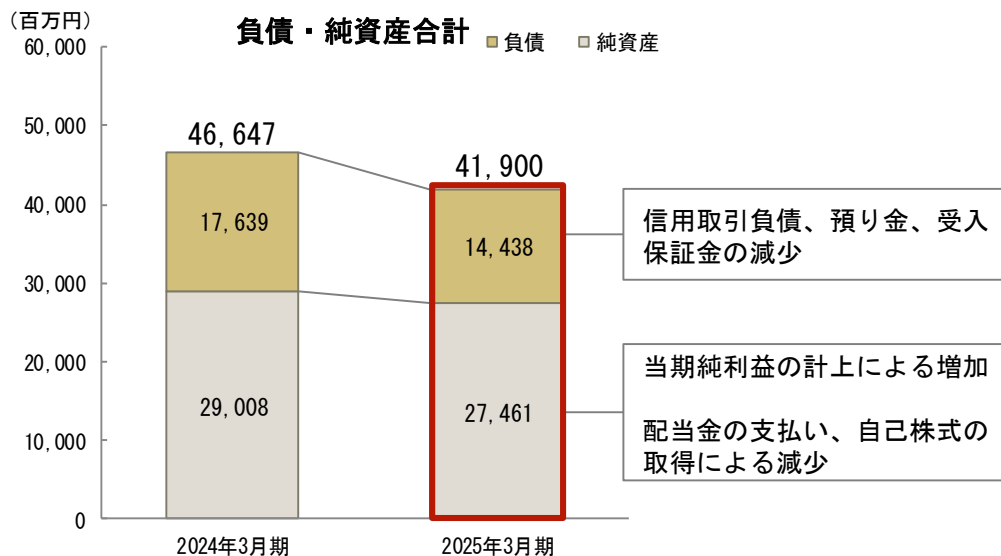
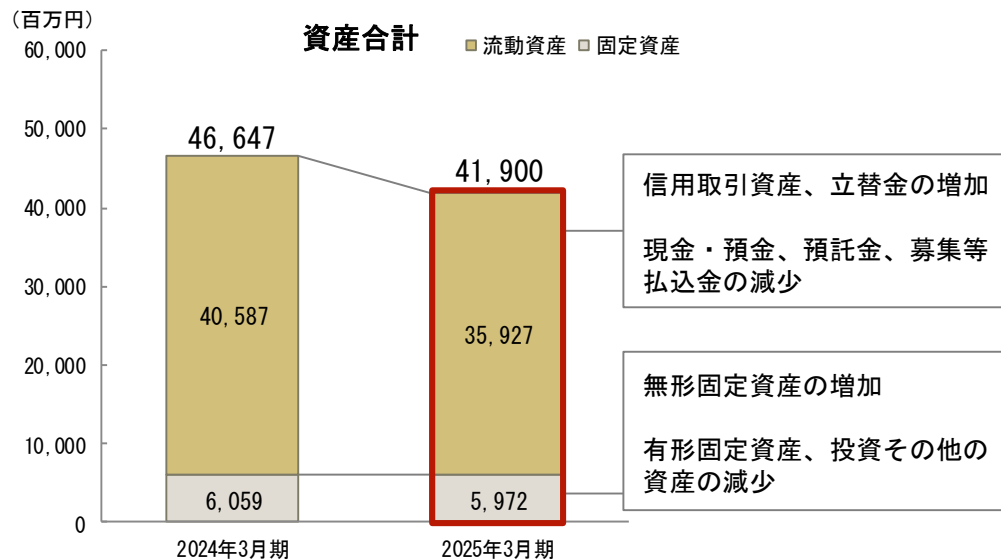
<参考>2025年3月期 固定費・変動費（単体）

固定費	11,614
変動費	3,817

（単位：百万円）

6. 貸借対照表及び財務の状況

貸借対照表



財務の状況

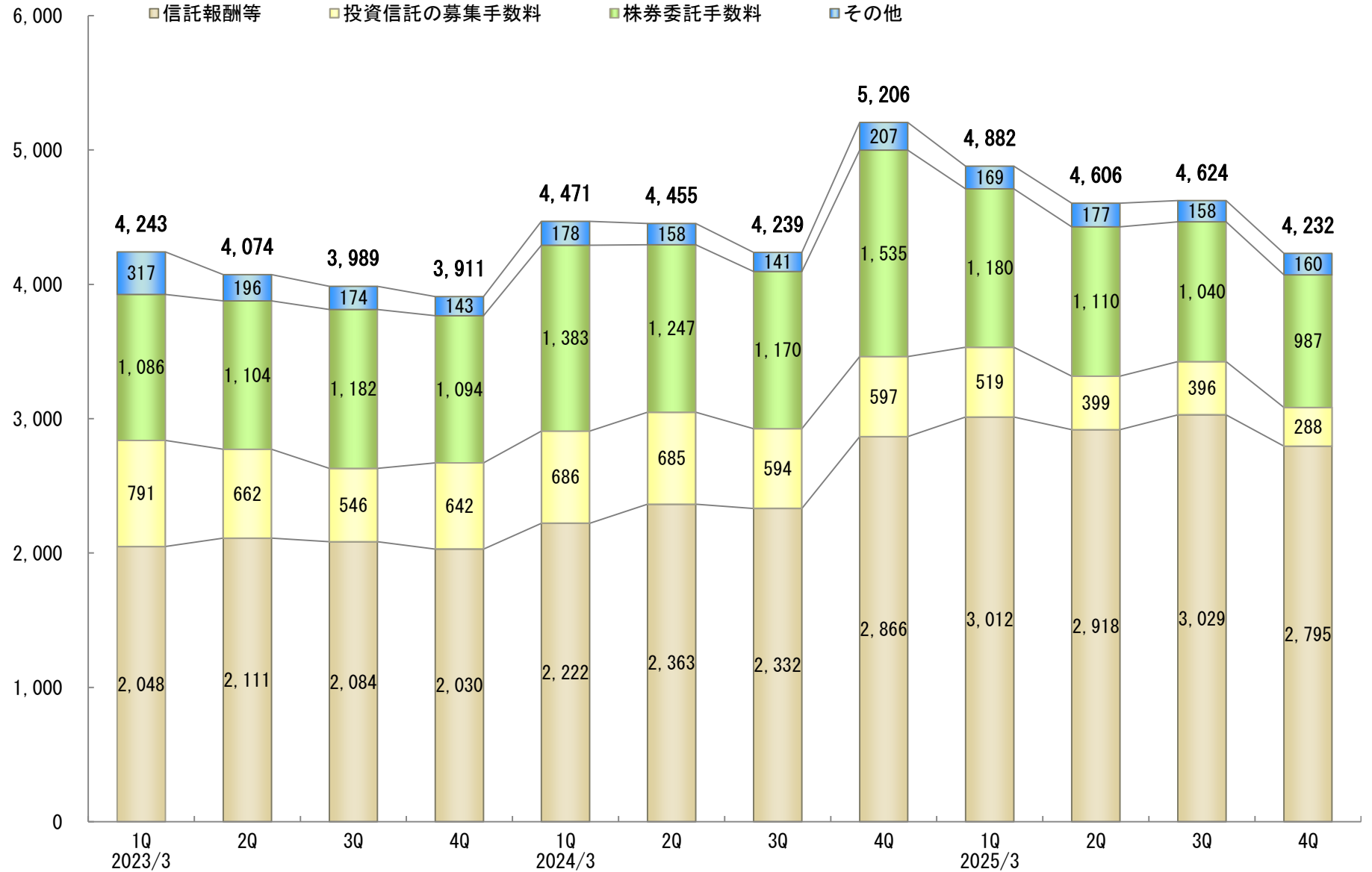
	2025年 3月期	前期末比 増減
自己資本比率 (%)	65.4	3.3
1株当たり純資産 (円)	861.85	5.26
自己資本規制比率 (単体) (%)	448.0	▲70.0

	2025年 3月期	前期比 増減
1株当たり当期純利益 (円)	47.11	▲10.00
自己資本当期純利益率 (ROE) (%)	5.5	▲1.3

Ⅱ：業績の推移

1. 受入手数料の推移

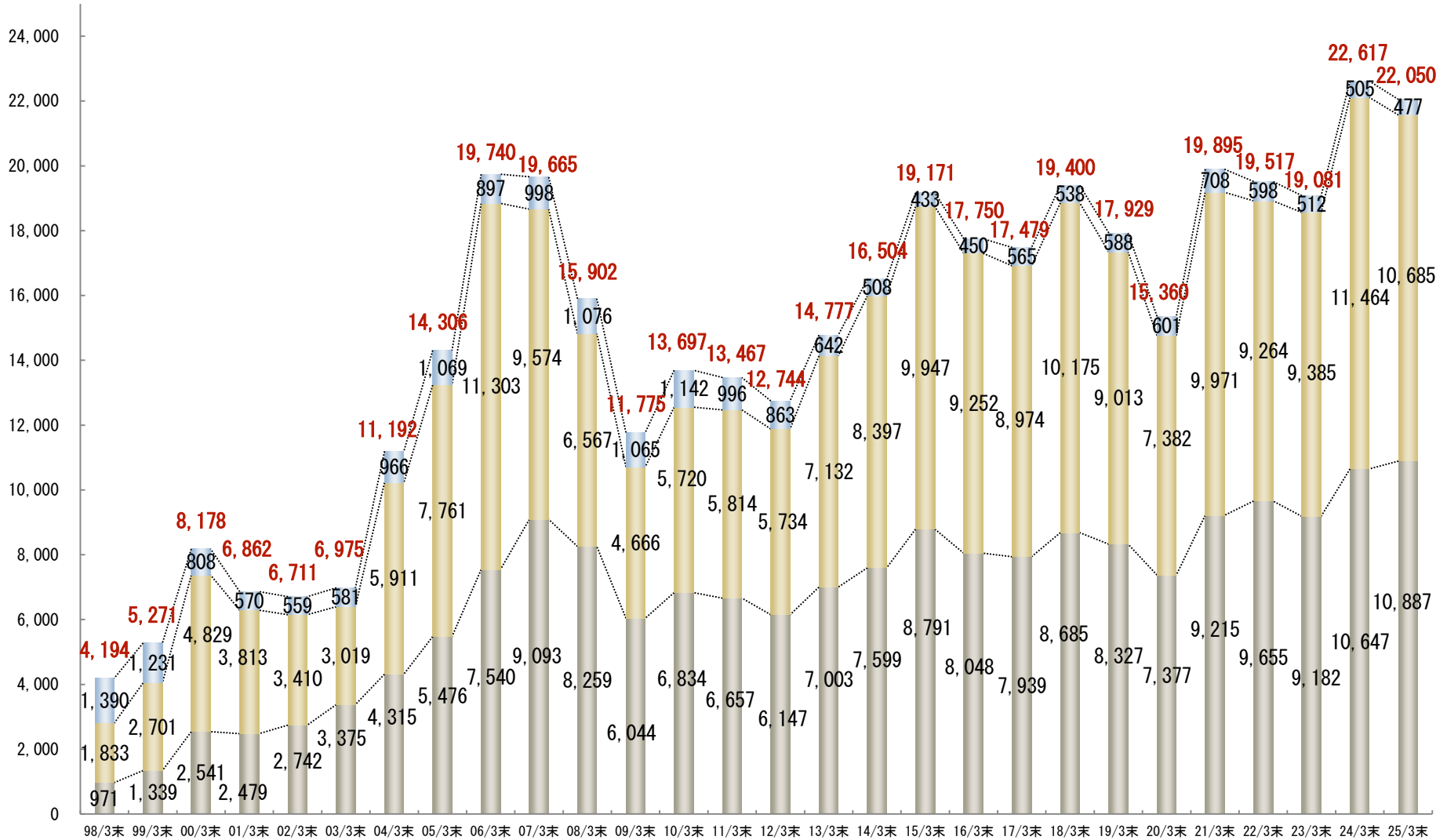
(百万円)



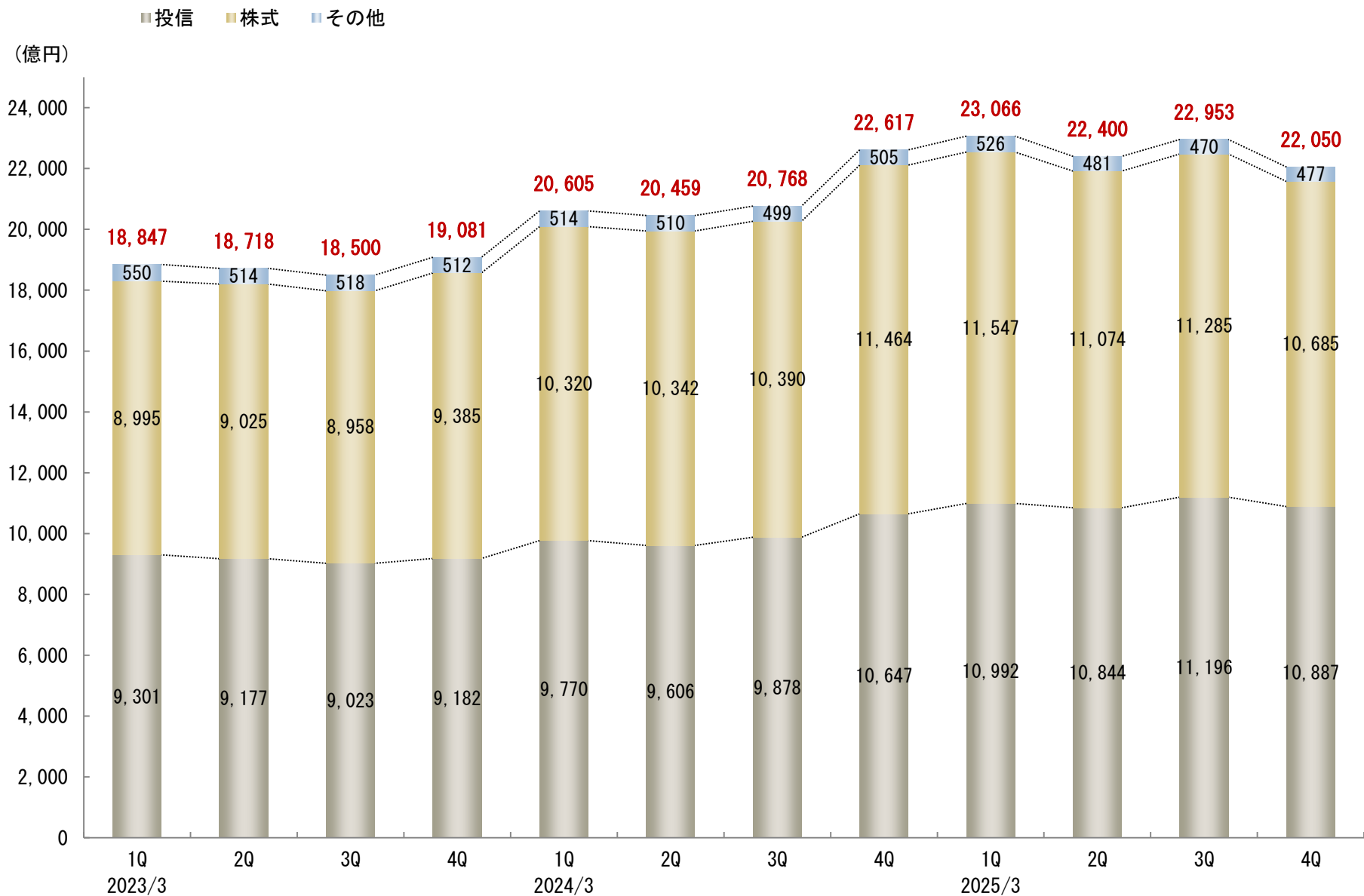
2. 預り資産の推移

(億円)

■ 投信 ■ 株式 ■ その他



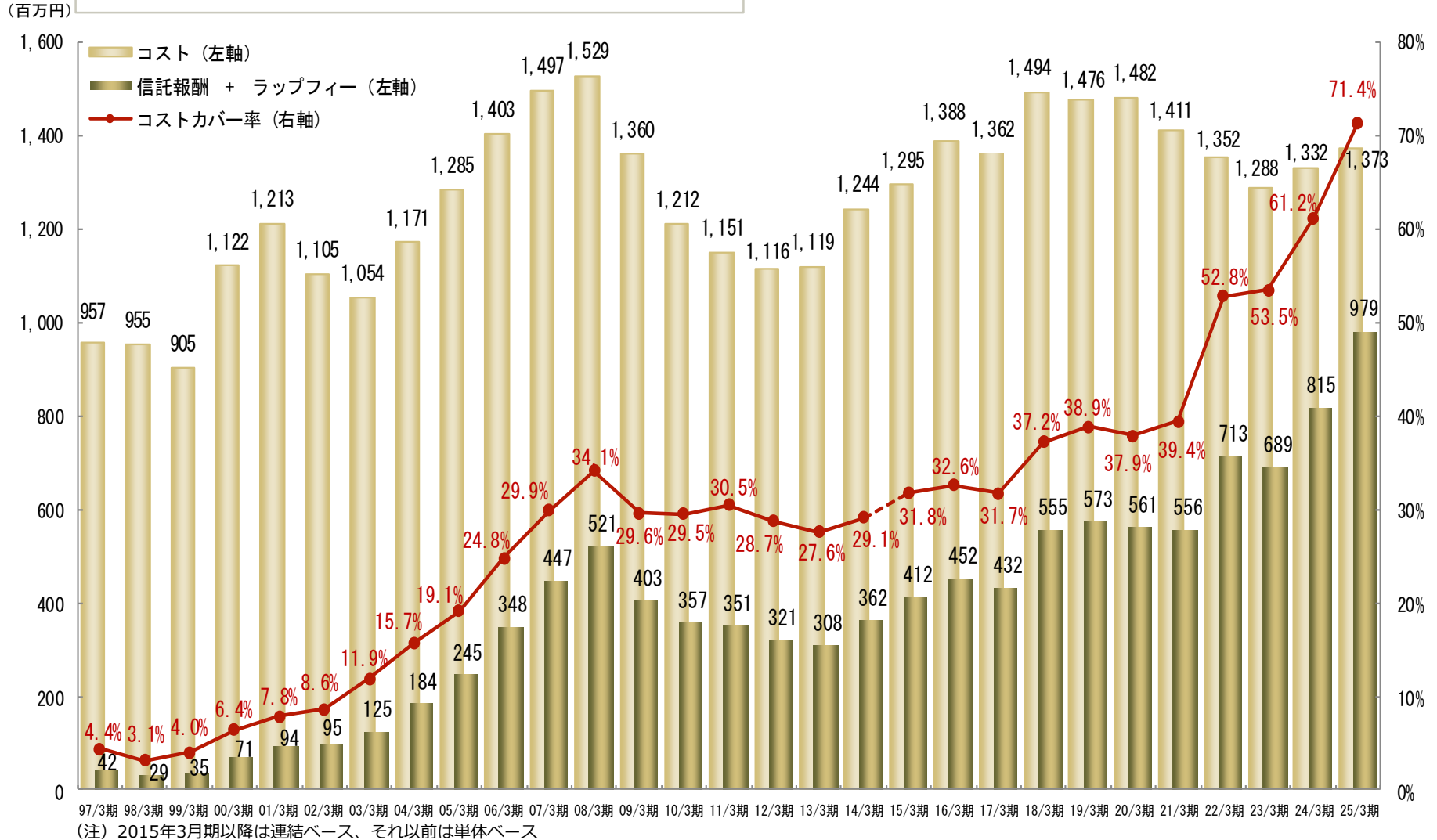
3. 預り資産の四半期推移



4. 信託報酬とコストカバー率の推移（月額平均）

コストカバー率は「ストック型ビジネスモデル」への転換の最適指標

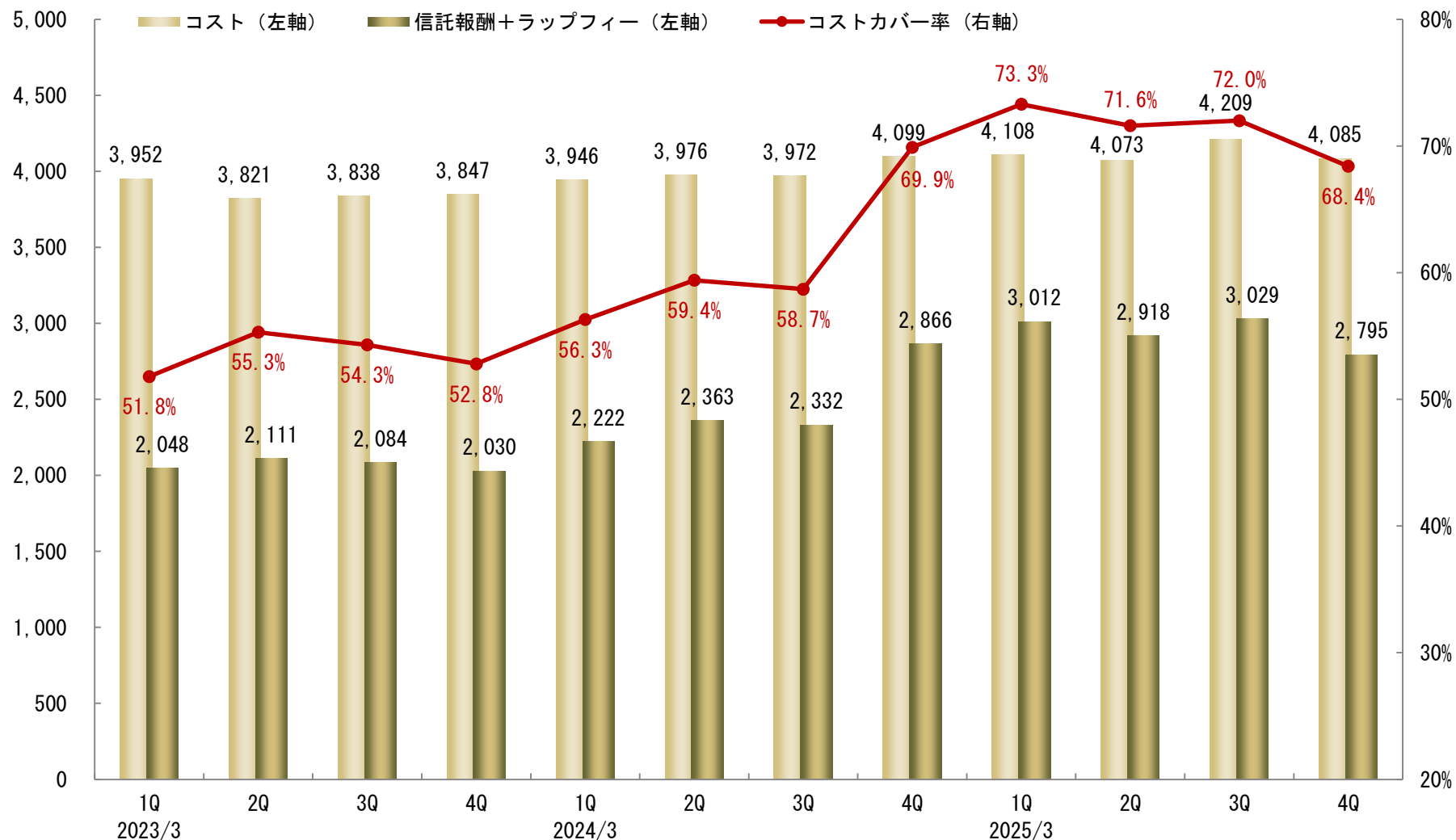
$$\text{※ コストカバー率} = \frac{\text{信託報酬} + \text{ラップフィー}}{\text{コスト(販売費・一般管理費)}} \times 100 (\%)$$



5. 信託報酬とコストカバー率の四半期推移

$$\text{※ コストカバー率} = \frac{\text{信託報酬} + \text{ラップフィー}}{\text{コスト(販売費・一般管理費)}} \times 100 (\%)$$

(百万円)

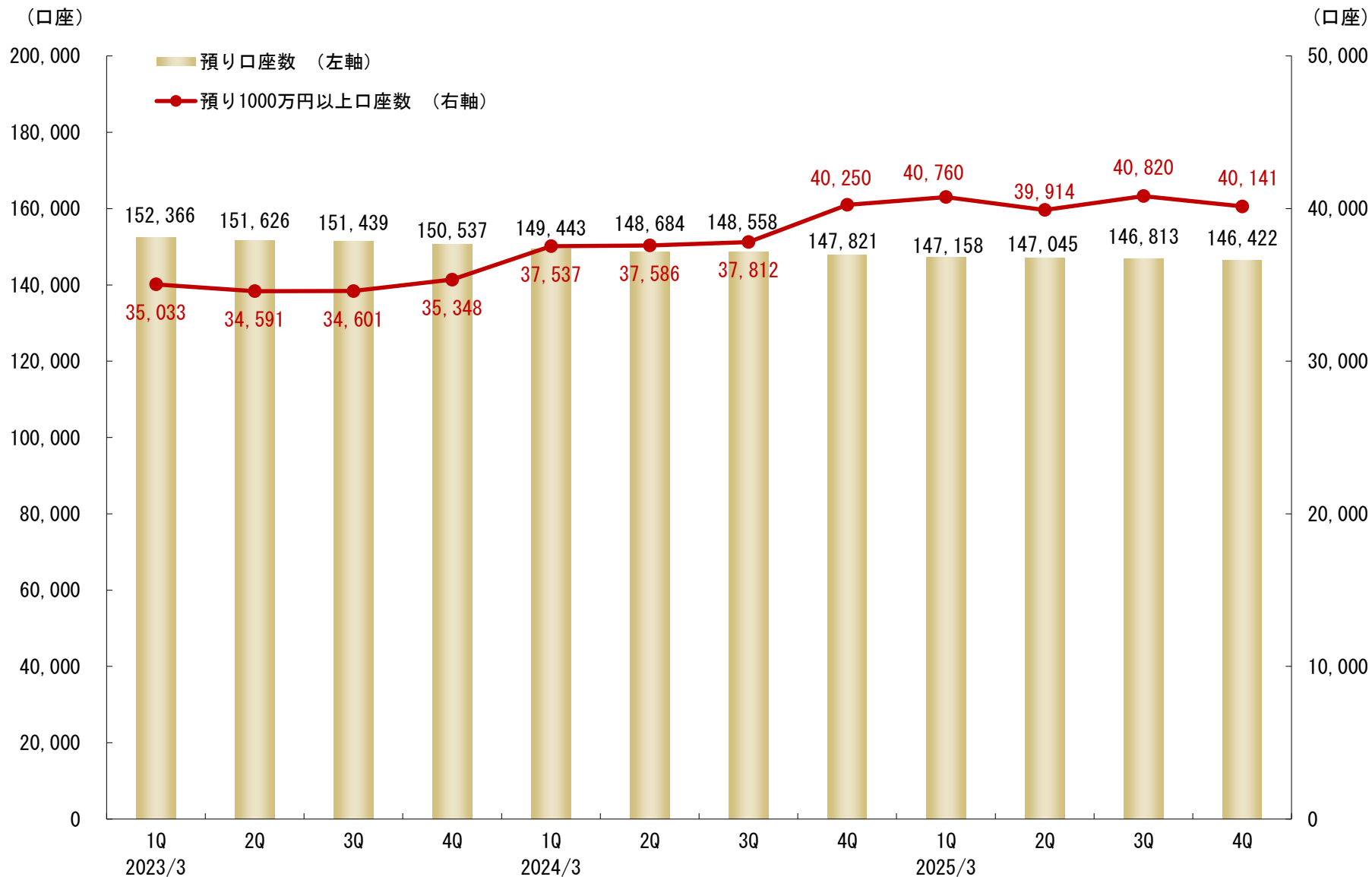


6. 投資信託 販売額上位5位（3ヵ月合算）

（単位：億円）

	2023/3				2024/3				2025/3			
	1Q	2Q	3Q	4Q	1Q	2Q	3Q	4Q	1Q	2Q	3Q	4Q
いちよし・グローバル株式ファンド （愛称：いちばん星）	17	41		11	33	92	45	76	52	38	33	36
ブラックロック世界好配当株式オープン （愛称：世界の息吹）				66	58	52	54	38	27	19	14	24
いちよし日本好配当株&Jリートファンド （愛称：明日葉（あしたば））（年4回決算型・資産成長型）	35	34	26	22	40	58	51	51	60	40	31	14
フィデリティ・USリート・ファンド （A・B・C・D・Fコース）	25	32	30	26	23	20	14			25	24	13
GS米国成長株集中投資ファンド （毎月決算・年4回決算・年2回決算）	21											13
いちよし・インベスコ世界中小型成長株ファンド （愛称：なないろ）						12					15	
いちよし・グローバル好配当戦略ファンド （愛称：ミズナラ）（年6回決算型）									61	48		
HSBCインド・インフラ株式オープン									18			
いちよし中小型成長株ファンド （愛称：あすなる）			18					23				
米国製造業株式ファンド （愛称：USルネサンス）（年4回決算・1年決算）								16				
いちよしジャパン成長株ファンド （愛称：天の川）					19		13					
ピクテ・グローバル・インカム株式ファンド （毎月分配型）	60	33	22	22								
Jリート・アジアミックス・オープン （毎月決算型・資産成長型）		30	24									

7. 預り口座数の推移【リテール】



いちよし証券株式会社 広報室

TEL : 03-4346-4512 FAX : 03-4346-4513

<https://www.ichiyoshi.co.jp>

この資料は、当社の情報提供を目的としたものであり、投資勧誘を目的としたものではありません。このページに掲載された資料の情報に基づき、株式等の有価証券投資を判断される場合には、銘柄の選択、売・買の別、投資の時期などの最終決定はご自身の判断でなさるようお願いいたします。

この資料に記載された計画や見通し等は、資料作成時点の当社の判断であり、その実現・達成を保証・約束するものではなく、また今後予告なしに変更されることがあります。

この資料は2025年3月31日現在のデータに基づき作成しております（百万円未満切捨て表示）。

商号等：いちよし証券株式会社

金融商品取引業者 関東財務局長（金商）第24号

加入協会：日本証券業協会、一般社団法人 日本投資顧問業協会