

**2026年3月期**  
**(2025年度)**

**第3四半期**

**決算概要**

**2026年2月6日**  
**リコーリース株式会社**



1. 2026年3月期 第3四半期 連結業績報告
2. 事業分野別の状況
3. トピックス
4. 参考資料

# 1 . 2026年3月期 第3四半期 連結業績報告



## 1. 増収減益

営業資産の増加や資産利回りの向上等により、売上高・売上総利益が増加  
販管費の増加により営業利益以下の各利益は減益となったものの、通期予想に対して順調に推移

## 2. 営業資産 12,814億円（前期末比+597億円）

リース&ファイナンス事業、インベストメント事業ともに営業資産が増加

## 3. 2026年3月期 業績予想は、期初予想から変更なし

※当資料において、営業資産はリース債権流動化を控除しない残高を記載  
※当資料において、「親会社株主に帰属する四半期純利益」を、「四半期純利益」と表記  
※当資料において、差引利益は売上高より資金原価を除く売上原価を差し引いた額



# 連結業績

- 資金原価の増加を差引利益の増加で吸収し、売上総利益は増益
- 事業基盤（人財・IT等）強化に向けた投資等により、販管費が増加
- 通期予想に対する各利益の進捗率は目安となる75%を超過し、順調に推移

単位：億円

	2025/3期 3Q累計実績	2026/3期		2026/3期 通期予想	進捗率
		3Q累計実績	伸率		
売上高	2,300	<b>2,543</b>	10.5%	3,200	79.5%
売上総利益	361	<b>378</b>	4.7%	480	78.8%
販売費及び一般管理費	190	<b>213</b>	12.5%	290	73.7%
営業利益	171	<b>164</b>	△4.0%	190	86.6%
経常利益	174	<b>167</b>	△3.8%	192	87.3%
四半期純利益	124	<b>101</b>	△18.4%	132	76.7%
前年差					
1株当たり配当金（円）	—	—	—	185.00	—
1株当たり純利益（円）	402.43	<b>328.40</b>	△74.03	428.23	—
配当性向	—	—	—	43.2%	—
ROA（総資産当期純利益率）	1.27%	<b>0.95%</b>	△0.32%	0.93%	—
ROE（自己資本利益率）	7.3%	<b>5.7%</b>	△1.6%	5.6%	—

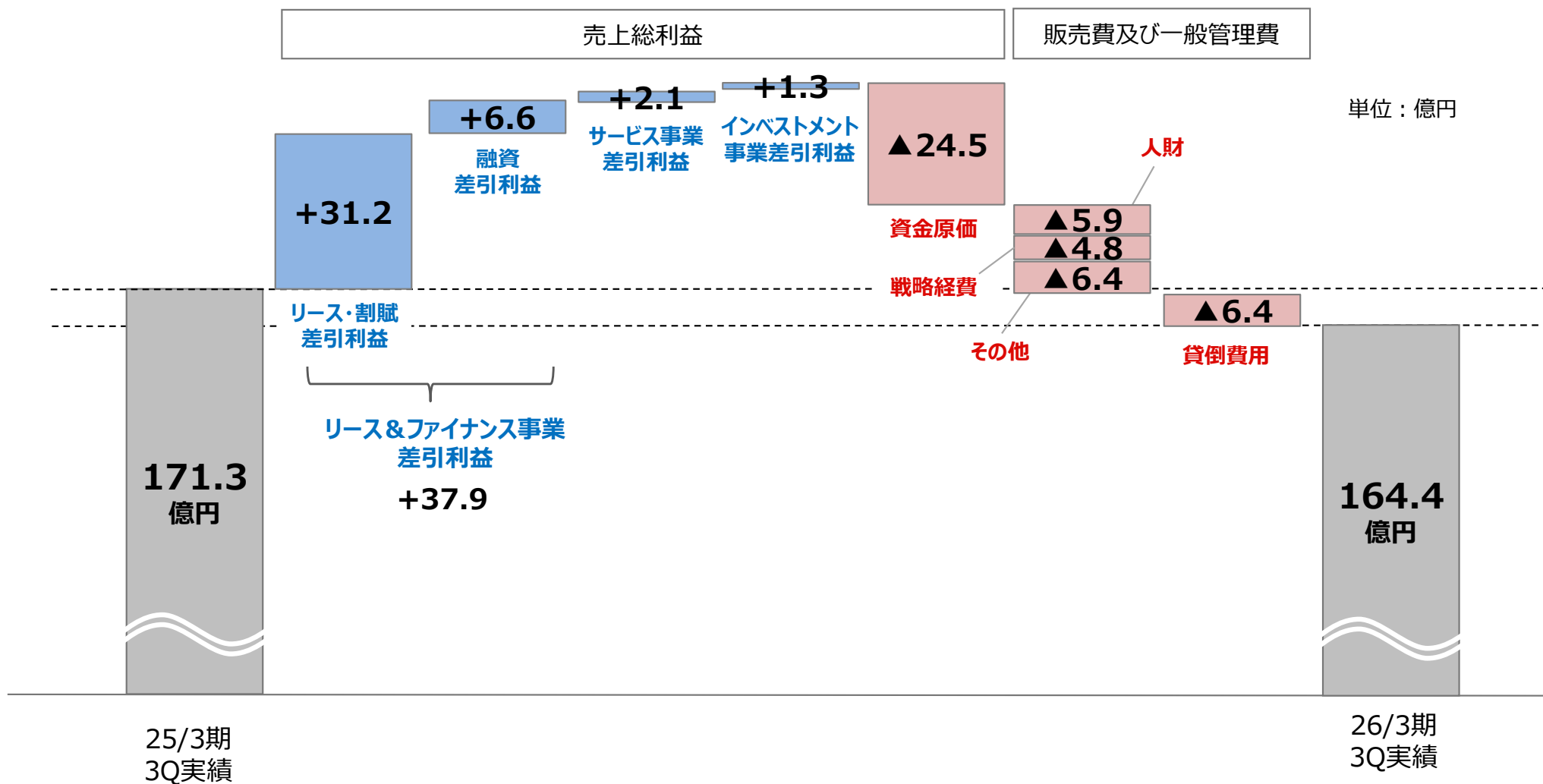
※ROA及びROEの実績は、年換算した数値を記載



# 営業利益の前年比増減要因

- 営業資産の増加や資産利回りの向上、大口債権の早期返済等により差引利益は全セグメントで増益
- 資金原価の増加や販管費の増加により営業利益は減益

但し、前年の貸倒引当金の戻入の反動等による貸倒費用増加の影響を除くと前年並で、計画比上振れ





# 連結貸借対照表

- 営業資産の増加等により、資産及び負債が前期末に比べ増加

単位：億円

	2025/3期 期末	2026/3期	
		3Q末	前期末増減
現金及び預金	13	69	55
リース債権及びリース投資資産	5,476	5,787	311
割賦債権	1,835	1,763	△72
営業貸付金	2,765	2,981	216
賃貸資産	1,388	1,572	183
貸倒引当金 ※1	△68	△68	△0
その他資産	2,351	2,496	145
資産 合計	13,762	14,601	839

	2025/3期 期末	2026/3期	
		3Q末	前期末増減
短期有利子負債 ※2	2,090	2,820	730
長期有利子負債	8,010	8,178	168
債権流動化債務	95	29	△66
その他負債	1,225	1,171	△54
負債 合計	11,421	12,198	777
純資産 合計	2,340	2,403	62
負債純資産 合計	13,762	14,601	839

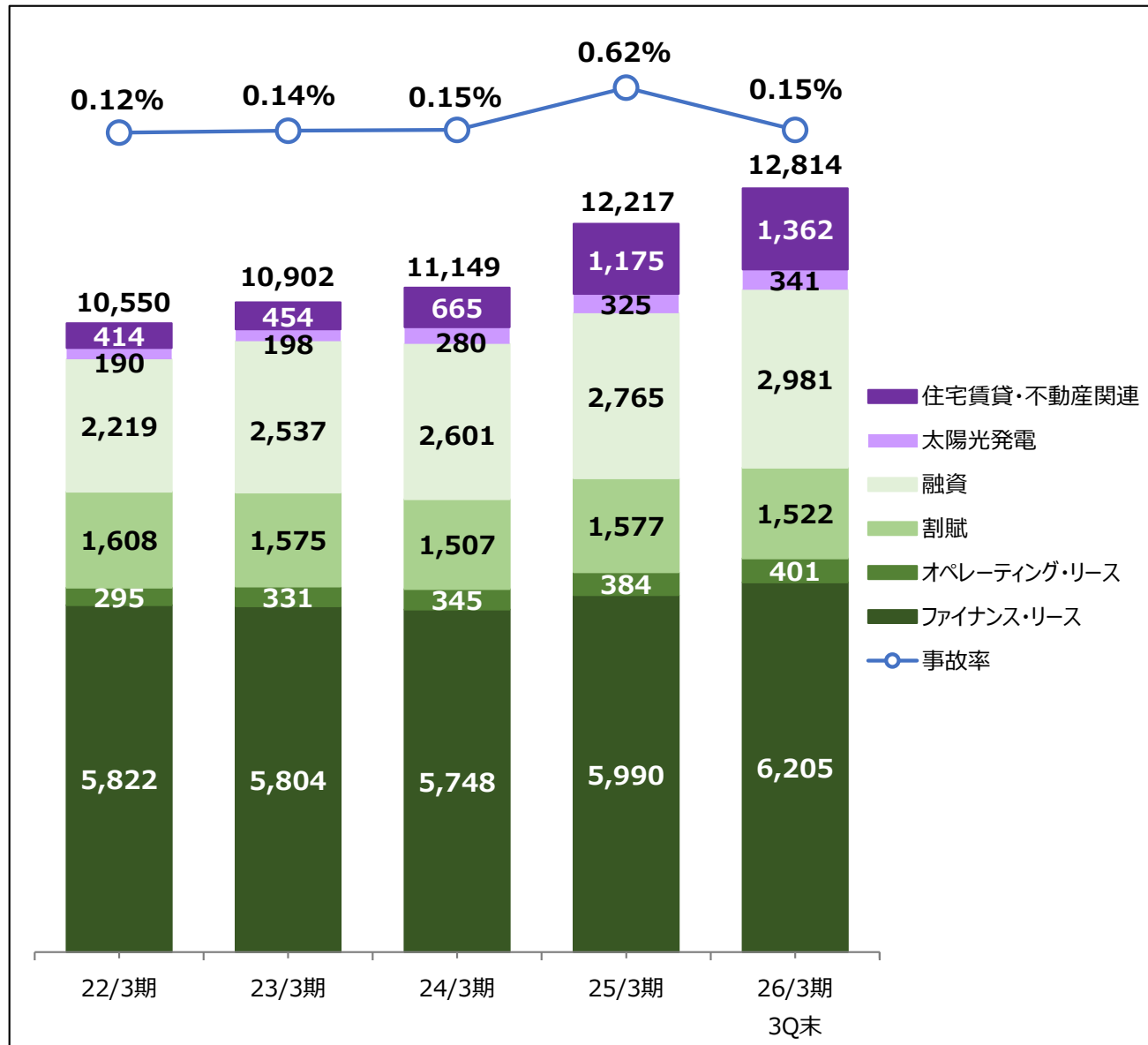
※1 貸倒引当金は、流動資産及び固定資産の合計を記載

※2 1年以内返済予定の長期債務（社債、長期借入金）は、短期有利子負債に含む



# 営業資産と事故率

単位：億円



- 大口債権の早期返済により割賦が減少したものの、全体的に営業資産が順調に増加
- 事故率は25/3期に特殊要因により大幅上昇したものの、当3Qは低水準で推移

※26/3期3Qリース債権流動化金額：417億円

※事故率 = 事故損失額 ÷ 営業資産平均残高  
(26/3期3Qは、事故損失額を年換算して事故率を算出)

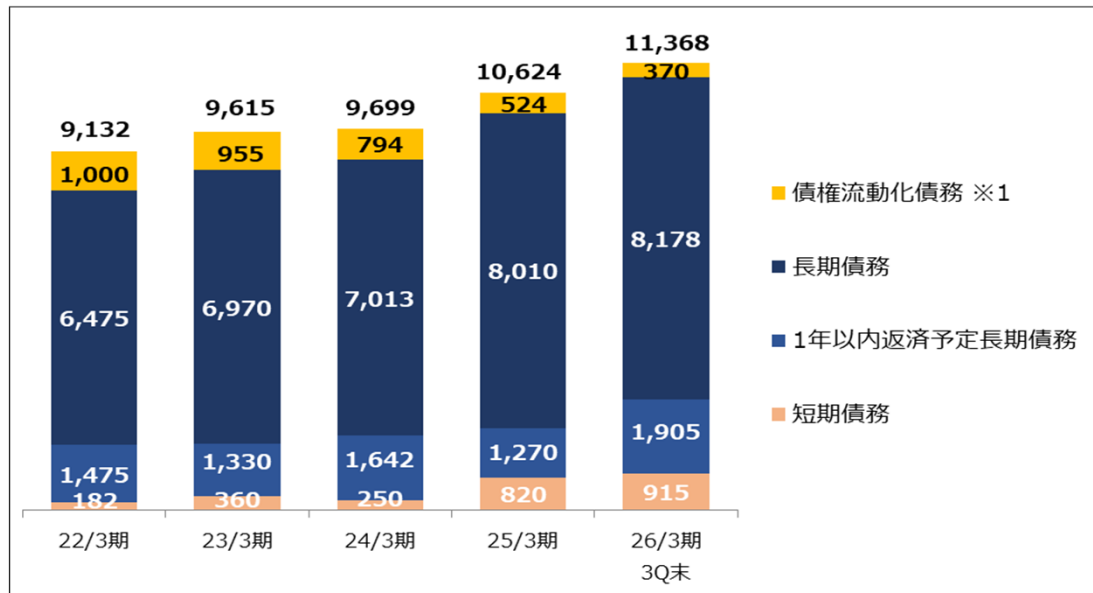




# 調達総額と資金原価

## 調達総額

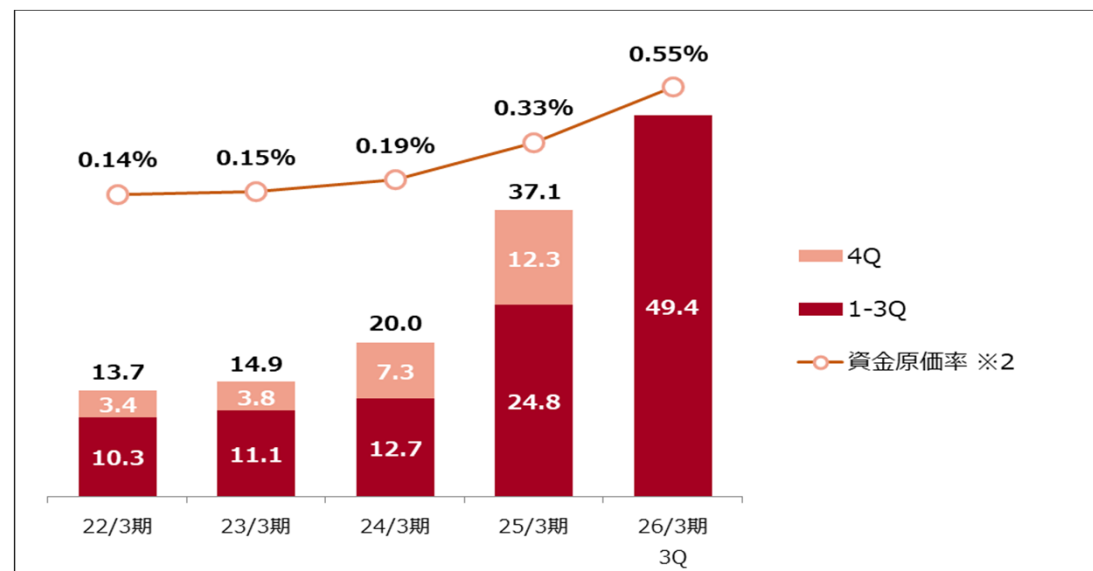
単位：億円



- 営業資産の増加に対応し資金調達を行ったことにより、有利子負債が増加
- 資金原価は増加しているものの、想定の範囲内

## 資金原価・資金原価率

単位：億円



- ※1 債権流動化債務は、オフバランス調達を含む残高を表示  
 ※2 資金原価率 = 資金原価 ÷ 営業資産平均残高  
 (26/3期3Qは、資金原価を年換算して資金原価率を算出)

## 2. 事業分野別の状況



# 事業分野別 業績サマリー

- ・ 営業資産残高の増加や資産利回りの向上により、全分野で差引利益が増加
- ・ 契約実行高は、3Q（2025/10～12）では前年同期比8.1%増加  
2Q累計（伸率△9.9%）と比較して3Q累計の減少幅が縮小

単位：億円

	差引利益			契約実行高		
	2025/3期 3Q累計実績	2026/3期 3Q累計実績	伸率	2025/3期 3Q累計実績	2026/3期 3Q累計実績	伸率
オフィス分野	119	131	10.6%	882	977	10.7%
設備投資分野	74	88	18.1%	861	929	7.9%
医療・ヘルスケア分野	44	46	6.0%	226	238	5.2%
不動産分野	63	71	12.0%	1,184	903	△23.7%
環境分野	31	32	3.0%	232	195	△16.0%
as a Service分野	23	26	9.9%	118	112	△5.0%
BPO分野	29	30	5.9%	—	—	—
合計	386	427	10.7%	3,505	3,355	△4.3%

※契約実行高：リースは賃貸用資産の取得金額、割賦は割賦債権から割賦未実現利益を控除した金額



# オフィス／設備投資分野 実績

## オフィス分野

- 資産の増加、資産利回りの向上により、増収増益
- セキュリティ対策需要が高まり、ネットワーク機器の契約実行高が増加

### ■ 業績

単位：億円

	2025/3期 3Q累計実績	2026/3期	
		3Q累計実績	伸率
売上高	861	<b>897</b>	4.2%
売上原価	742	<b>765</b>	3.2%
差引利益	119	<b>131</b>	10.6%

### ■ 契約実行高

単位：億円

	2025/3期 3Q累計実績	2026/3期	
		3Q累計実績	伸率
リース・割賦	882	<b>977</b>	10.7%
オフィス分野 合計	882	<b>977</b>	10.7%

## 設備投資分野

- 資産の増加、資産利回りの向上により、増収増益
- 重点分野である建機・車両等の伸長により契約実行高が増加

### ■ 業績

単位：億円

	2025/3期 3Q累計実績	2026/3期	
		3Q累計実績	伸率
売上高	722	<b>808</b>	11.8%
売上原価	647	<b>719</b>	11.1%
差引利益	74	<b>88</b>	18.1%

### ■ 契約実行高

単位：億円

	2025/3期 3Q累計実績	2026/3期	
		3Q累計実績	伸率
リース・割賦	849	<b>926</b>	9.2%
融資	12	<b>2</b>	△80.9%
設備投資分野 合計	861	<b>929</b>	7.9%



# 医療・ヘルスケア／不動産分野 実績

## 医療・ヘルスケア分野

- 資産の増加、資産利回りの向上により、増収増益
- 電子カルテの普及に伴う医療用PCの増加や大口案件の獲得等により、契約実行高が増加

### ■ 業績

単位：億円

	2025/3期 3Q累計実績	2026/3期	
		3Q累計実績	伸率
売上高	206	<b>215</b>	4.8%
売上原価	161	<b>169</b>	4.4%
差引利益	44	<b>46</b>	6.0%

### ■ 契約実行高

単位：億円

	2025/3期 3Q累計実績	2026/3期	
		3Q累計実績	伸率
リース・割賦	183	<b>206</b>	12.8%
融資	43	<b>31</b>	△27.1%
医療・ヘルスケア分野 合計	226	<b>238</b>	5.2%

## 不動産分野

- 信託受益権や融資を中心に差引利益が増加
- リース・割賦が契約実行高を伸ばした一方、前年大口案件の反動で信託受益権は減少

### ■ 業績

単位：億円

	2025/3期 3Q累計実績	2026/3期	
		3Q累計実績	伸率
売上高	130	<b>156</b>	20.1%
売上原価	66	<b>85</b>	27.8%
差引利益	63	<b>71</b>	12.0%

### ■ 契約実行高

単位：億円

	2025/3期 3Q累計実績	2026/3期	
		3Q累計実績	伸率
リース・割賦	13	<b>26</b>	102.3%
融資	529	<b>529</b>	△0.0%
住宅賃貸	6	0	△95.6%
不動産関連	634	<b>346</b>	△45.3%
不動産分野 合計	1,184	<b>903</b>	△23.7%



## 環境分野

- 大口債権の早期返済や売電収入の増加等により、増収増益
- 前年の大口案件の反動により、契約実行高は減少

### ■ 業績

単位：億円

	2025/3期 3Q累計実績	2026/3期	
		3Q累計実績	伸率
売上高	195	<b>254</b>	30.6%
売上原価	163	<b>221</b>	36.0%
差引利益	31	<b>32</b>	3.0%

### ■ 契約実行高

単位：億円

	2025/3期 3Q累計実績	2026/3期	
		3Q累計実績	伸率
リース・割賦	137	<b>41</b>	△70.1%
融資	32	<b>118</b>	267.4%
太陽光発電	54	<b>35</b>	△35.1%
その他	7	—	—
環境分野 合計	232	<b>195</b>	△16.0%

## as a Service分野

- これまでの資産の積み上げ等により増収増益
- 前年の複数大口案件の反動により契約実行高は減少

### ■ 業績

単位：億円

	2025/3期 3Q累計実績	2026/3期	
		3Q累計実績	伸率
売上高	127	<b>146</b>	15.0%
売上原価	103	<b>120</b>	16.2%
差引利益	23	<b>26</b>	9.9%

### ■ 契約実行高

単位：億円

	2025/3期 3Q累計実績	2026/3期	
		3Q累計実績	伸率
リース・割賦	118	<b>112</b>	△5.0%
as a Service分野 合計	118	<b>112</b>	△5.0%



# BPO分野／リース・割賦 契約実行高 実績

## BPO分野

- ・ 集金代行は、新規顧客の獲得や学校徴収金等の伸長により、業績・取扱件数ともに順調に推移
- ・ 介護ファクタリングは、借入の代替手段としてのファクタリングニーズの高まりを捉え取扱高が増加

### ■ 業績

単位：億円

	2025/3期	2026/3期	
	3Q累計実績	3Q累計実績	伸率
売上高	57	63	10.5%
売上原価	28	32	15.3%
差引利益	29	30	5.9%

### ■ 営業実績

単位：億円

	2025/3期	2026/3期	
	3Q累計実績	3Q累計実績	伸率
集金代行 取扱件数（万件）	2,455	2,979	21.3%
介護ファクタリング取扱高	701	751	7.1%

## リース・割賦 契約実行高（機種別）

- ・ 情報関連機器や車両・輸送用機器を中心に増加
- ・ 産業工作機械は、前年の環境分野の大口案件の反動で減少

単位：億円

	2025/3期	2026/3期		リース事業協会 （4月-12月累計） リース設備投資額伸率
	3Q累計実績	3Q累計実績	伸率	
事務用・情報関連機器	1,107	1,210	9.3%	6.5%
医療機器	219	226	3.4%	△0.4%
産業工作機械	186	93	△49.9%	△6.8%
商業・サービス業用機器	94	102	8.9%	△5.3%
車両・輸送用機器	191	220	15.5%	2.6%
その他	385	437	13.4%	△8.2%
リース・割賦 契約実行高 合計	2,184	2,291	4.9%	1.0%

## 3. トピックス



2026年12月1日 商号変更いたします。

1. 新商号

リトレス株式会社 (RITRES Co.,Ltd.)

2. 新商号ロゴ

**RiTR≡S**

※2026年6月29日開催予定の第50回定時株主総会にて定款の一部変更が承認されることが条件

詳細は、当社特設サイトをご参照ください。

<https://www.r-lease.co.jp/rebrand/>



## 4. 參考資料



# 連結損益計算書

単位：億円

	2025/3期		2026/3期		2026/3期	
	3Q実績	伸率	3Q実績	伸率	通期予想	伸率
売上高	2,300	△2.1%	<b>2,543</b>	10.5%	3,200	2.5%
売上原価	1,939	△3.3%	<b>2,164</b>	11.6%	2,720	3.2%
資金原価	24	94.7%	<b>49</b>	98.8%	74	99.4%
売上総利益	361	4.7%	<b>378</b>	4.7%	480	△1.1%
販売費及び一般管理費	190	8.6%	<b>213</b>	12.5%	290	8.1%
人件費	95	5.6%	<b>101</b>	6.2%	139	7.7%
貸倒引当金繰入額	6	38.4%	<b>13</b>	97.5%	15	31.2%
営業利益	171	0.7%	<b>164</b>	△4.0%	190	△12.6%
経常利益	174	0.7%	<b>167</b>	△3.8%	192	△12.8%
四半期純利益	124	49.9%	<b>101</b>	△18.4%	132	△15.7%



# セグメント別 業績サマリー

## ■ 売上高及び損益

単位：億円

	2025/3期		2026/3期	
	3Q実績	伸率	3Q実績	伸率
売上高	2,300	△2.1%	<b>2,543</b>	10.5%
リース&ファイナンス事業	2,155	△3.8%	<b>2,376</b>	10.2%
サービス事業	69	6.1%	<b>76</b>	9.3%
インベストメント事業	74	74.9%	<b>90</b>	20.8%
セグメント利益	191	2.4%	<b>188</b>	△1.7%
リース&ファイナンス事業	161	△4.6%	<b>162</b>	0.4%
サービス事業	10	△3.7%	<b>9</b>	△7.8%
インベストメント事業	20	165.7%	<b>17</b>	△15.3%

## ■ 営業資産

単位：億円

	2025/3期		2026/3期	
	期末	増減	3Q末	前期末増減
営業資産	12,217	1,067	<b>12,814</b>	597
リース&ファイナンス事業	10,716	512	<b>11,110</b>	394
インベストメント事業	1,500	554	<b>1,703</b>	203



# 四半期業績推移

単位：億円

	2023/3期					2024/3期					2025/3期					2026/3期			
	1Q	2Q	3Q	4Q	通期	1Q	2Q	3Q	4Q	通期	1Q	2Q	3Q	4Q	通期	1Q	2Q	3Q	累計
売上高	763	726	756	742	2,988	775	777	796	733	3,083	756	780	763	820	3,121	824	884	834	2,543
差引利益	118	107	108	112	447	115	123	118	117	475	119	134	132	136	522	136	149	141	427
オフィス	35	34	34	40	145	38	36	38	37	151	39	39	39	41	160	44	43	44	131
設備投資	25	23	24	20	94	23	23	23	24	96	23	24	26	31	106	26	31	30	88
医療・ヘルスケア	10	11	10	14	46	14	14	15	14	58	14	14	14	14	59	15	15	15	46
不動産	14	16	15	15	62	17	17	16	19	70	18	22	22	24	87	22	23	25	71
環境	12	7	7	5	33	6	16	9	5	38	6	16	8	6	38	9	16	6	32
as a Service	13	6	6	6	32	6	6	6	6	26	6	6	10	7	31	7	9	8	26
BPO	8	7	8	8	32	7	8	8	8	34	9	10	9	9	38	10	10	10	30
資金原価	3	3	3	3	14	4	4	4	7	20	6	8	10	12	37	14	16	18	49
売上総利益	115	103	104	109	432	111	119	114	110	455	112	126	122	124	485	121	133	123	378
販売費及び一般管理費	47	50	49	72	220	58	57	58	70	245	61	63	64	78	268	72	71	69	213
営業利益	68	53	54	36	212	52	61	55	39	210	51	63	57	45	217	49	61	53	164
経常利益	69	54	55	36	215	52	63	56	42	215	52	63	57	46	220	50	63	53	167
純利益	47	37	38	25	148	9	44	28	30	112	35	47	41	32	156	34	27	38	101

本資料の業績予想は、当社が現在入手している情報及び合理的であると判断する一定の前提に基づいており、その達成を当社として約束する趣旨のものではありません。  
また、実際の業績等は様々な要因により大きく異なる場合があることをご承知おき下さい。

＜お問い合わせ先＞

**リコーリース株式会社**

経営企画部

Tel : 050-1702-4203  
Email : [ir@r-lease.co.jp](mailto:ir@r-lease.co.jp)  
URL : <https://www.r-lease.co.jp>