



2026年3月期 第3四半期決算短信〔日本基準〕(連結)

2026年1月30日
東・札

上場会社名 株式会社七十七銀行 上場取引所
 コード番号 8341 URL <https://www.77bank.co.jp/>
 代表者 (役職名) 代表取締役頭取 (氏名) 小林 英文
 問合せ先責任者 (役職名) 執行役員総合企画部長 (氏名) 田邊 茂 TEL 022-267-1111
 特定取引勘定設置の有無 無
 配当支払開始予定日 —
 決算補足説明資料作成の有無 : 有
 決算説明会開催の有無 : 無

(記載金額、比率等は単位未満を切り捨てて表示しております。)

1. 2026年3月期第3四半期の連結業績(2025年4月1日~2025年12月31日)

(1) 連結経営成績(累計) (%表示は、対前年同四半期増減率)

	経常収益		経常利益		親会社株主に帰属する 四半期純利益	
	百万円	%	百万円	%	百万円	%
2026年3月期第3四半期	149,386	18.2	57,730	28.8	39,933	27.5
2025年3月期第3四半期	126,372	18.8	44,803	24.3	31,307	24.9

(注) 包括利益 2026年3月期第3四半期 111,050百万円(805.7%) 2025年3月期第3四半期 12,260百万円(△78.0%)

	1株当たり 四半期純利益	潜在株式調整後 1株当たり四半期純利益
	円 銭	円 銭
2026年3月期第3四半期	537.41	—
2025年3月期第3四半期	422.19	—

(2) 連結財政状態

	総資産	純資産	自己資本比率
	百万円	百万円	%
2026年3月期第3四半期	10,472,808	669,641	6.3
2025年3月期	10,422,756	573,945	5.5

(参考) 自己資本 2026年3月期第3四半期 669,641百万円 2025年3月期 573,945百万円

(注) 「自己資本比率」は、期末純資産の部合計を期末資産の部合計で除して算出しております。
なお、本「自己資本比率」は、自己資本比率告示に定める自己資本比率ではありません。

2. 配当の状況

	年間配当金				
	第1四半期末	第2四半期末	第3四半期末	期末	合計
	円 銭	円 銭	円 銭	円 銭	円 銭
2025年3月期	—	77.50	—	97.50	175.00
2026年3月期	—	113.00	—	—	—
2026年3月期(予想)	—	—	—	113.00	226.00

(注) 直近に公表されている配当予想からの修正の有無 : 無

3. 2026年3月期の連結業績予想(2025年4月1日~2026年3月31日)

(%表示は、対前期増減率)

	経常利益		親会社株主に帰属する当期純利益		1株当たり 当期純利益
	百万円	%	百万円	%	円 銭
通期	68,000	20.8	47,000	19.6	632.39

(注) 直近に公表されている業績予想からの修正の有無 : 無

※ 注記事項

(1) 当四半期連結累計期間における連結範囲の重要な変更 : 有
新規 2社(社名) 七十七パートナーズ第1号投資事業有限責任組合、
七十七パートナーズ第2号投資事業有限責任組合

(2) 四半期連結財務諸表の作成に特有の会計処理の適用 : 無

(3) 会計方針の変更・会計上の見積りの変更・修正再表示

① 会計基準等の改正に伴う会計方針の変更 : 無

② ①以外の会計方針の変更 : 無

③ 会計上の見積りの変更 : 無

④ 修正再表示 : 無

(4) 発行済株式数(普通株式)

① 期末発行済株式数(自己株式を含む)

2026年3月期3Q	76,655,746株	2025年3月期	76,655,746株
2026年3月期3Q	2,289,319株	2025年3月期	2,462,980株
2026年3月期3Q	74,306,194株	2025年3月期3Q	74,155,123株

② 期末自己株式数

③ 期中平均株式数(四半期累計)

※ 添付される四半期連結財務諸表に対する公認会計士又は監査法人によるレビュー : 無

※ 業績予想の適切な利用に関する説明、その他特記事項

本資料に記載されている業績予想は、発表日現在において入手可能な情報に基づき作成したものであり、実際の業績は、今後様々な要因によって予想数値と異なる結果となる可能性があります。

○添付資料の目次

1. 当四半期連結累計期間の経営成績等の概況	2
(1) 連結経営成績に関する説明	2
(2) 連結財政状態に関する説明	2
(3) 連結業績予想に関する説明	2
2. 四半期連結財務諸表及び主な注記	3
(1) 四半期連結貸借対照表	3
(2) 四半期連結損益計算書及び四半期連結包括利益計算書	5
(3) 四半期連結財務諸表に関する注記事項	7
(継続企業の前提に関する注記)	7
(株主資本の金額に著しい変動があった場合の注記)	7
(セグメント情報等の注記)	7
(キャッシュ・フロー計算書に関する注記)	7
 [説明資料] 2025年度第3四半期決算説明資料	 別添

1. 当四半期連結累計期間の経営成績等の概況

（1）連結経営成績に関する説明

当第3四半期連結累計期間の連結経営成績につきましては、経常収益は、貸出金利息および有価証券利息配当金の増加等により資金運用収益が増加したほか、株式等売却益の増加等によりその他経常収益が増加したこと等から、前年同期比230億14百万円増加の1,493億86百万円となりました。

他方、経常費用は、預金利息の増加等により資金調達費用が増加したこと等から、前年同期比100億87百万円増加の916億55百万円となりました。

この結果、経常利益は、前年同期比129億27百万円増加の577億30百万円となりました。

親会社株主に帰属する四半期純利益は、前年同期比86億26百万円増加の399億33百万円となりました。

（2）連結財政状態に関する説明

当第3四半期連結会計期間末の連結財政状態につきましては、預金（譲渡性預金を含む）は、個人預金が増加したものの、公金預金が減少したこと等から、前連結会計年度末比380億円減少し、8兆9,228億円となりました。

一方、貸出金は、中小企業向け貸出および住宅ローンを中心に個人向け貸出が増加したこと等から、前連結会計年度末比4,510億円増加し、6兆6,215億円となりました。また、有価証券は、地方債および投資信託等が減少したものの、株式および国債が増加したこと等から、前連結会計年度末比335億円増加し、2兆9,527億円となりました。

なお、総資産の当第3四半期連結会計期間末残高は、前連結会計年度末比500億円増加し、10兆4,728億円となりました。

（3）連結業績予想に関する説明

現時点において、2025年11月14日に公表した業績予想から修正はありません。

2. 四半期連結財務諸表及び主な注記

(1) 四半期連結貸借対照表

(単位：百万円)

	前連結会計年度 (2025年3月31日)	当第3四半期連結会計期間 (2025年12月31日)
資産の部		
現金預け金	1,001,241	585,597
コールローン及び買入手形	93,243	57,276
買入金銭債権	800	800
商品有価証券	3,311	2,549
金銭の信託	117,628	124,272
有価証券	2,919,208	2,952,755
貸出金	6,170,579	6,621,585
外国為替	8,080	7,392
リース債権及びリース投資資産	25,392	27,352
その他資産	76,946	80,522
有形固定資産	30,356	29,528
無形固定資産	104	131
退職給付に係る資産	5,801	6,866
繰延税金資産	815	674
支払承諾見返	27,569	36,332
貸倒引当金	△58,323	△60,828
資産の部合計	10,422,756	10,472,808
負債の部		
預金	8,815,962	8,604,201
譲渡性預金	144,930	318,650
コールマネー及び売渡手形	28,558	—
債券貸借取引受入担保金	1,461	—
借入金	681,086	685,535
外国為替	545	460
信託勘定借	2,136	2,926
その他負債	122,798	100,142
役員賞与引当金	106	—
退職給付に係る負債	7,658	6,822
役員退職慰労引当金	39	44
株式給付引当金	908	635
睡眠預金払戻損失引当金	92	51
偶発損失引当金	897	908
特別法上の引当金	1	1
繰延税金負債	14,058	46,453
支払承諾	27,569	36,332
負債の部合計	9,848,811	9,803,166

（単位：百万円）

	前連結会計年度 (2025年3月31日)	当第3四半期連結会計期間 (2025年12月31日)
純資産の部		
資本金	24,658	24,658
資本剰余金	20,350	20,351
利益剰余金	462,009	486,190
自己株式	△6,230	△5,832
株主資本合計	500,788	525,367
その他有価証券評価差額金	70,587	141,298
繰延ヘッジ損益	△272	△226
退職給付に係る調整累計額	2,842	3,202
その他の包括利益累計額合計	73,156	144,274
純資産の部合計	573,945	669,641
負債及び純資産の部合計	10,422,756	10,472,808

（2）四半期連結損益計算書及び四半期連結包括利益計算書

四半期連結損益計算書

第3四半期連結累計期間

（単位：百万円）

	前第3四半期連結累計期間 （自2024年4月1日 至2024年12月31日）	当第3四半期連結累計期間 （自2025年4月1日 至2025年12月31日）
経常収益	126,372	149,386
資金運用収益	83,053	100,546
（うち貸出金利息）	43,983	57,569
（うち有価証券利息配当金）	37,016	39,957
信託報酬	19	21
役務取引等収益	17,195	18,836
その他業務収益	13,040	11,977
その他経常収益	13,063	18,004
経常費用	81,568	91,655
資金調達費用	4,499	14,163
（うち預金利息）	3,176	11,570
役務取引等費用	4,366	4,407
その他業務費用	33,378	25,773
営業経費	37,755	40,585
その他経常費用	1,567	6,725
経常利益	44,803	57,730
特別利益	—	—
特別損失	7	56
減損損失	7	56
金融商品取引責任準備金繰入額	0	0
税金等調整前四半期純利益	44,796	57,673
法人税、住民税及び事業税	11,965	17,362
法人税等調整額	1,522	378
法人税等合計	13,488	17,740
四半期純利益	31,307	39,933
親会社株主に帰属する四半期純利益	31,307	39,933

四半期連結包括利益計算書
第3四半期連結累計期間

(単位：百万円)

	前第3四半期連結累計期間 (自 2024年4月1日 至 2024年12月31日)	当第3四半期連結累計期間 (自 2025年4月1日 至 2025年12月31日)
四半期純利益	31,307	39,933
その他の包括利益	△19,046	71,117
その他有価証券評価差額金	△19,036	70,710
繰延ヘッジ損益	△119	46
退職給付に係る調整額	109	360
四半期包括利益	12,260	111,050
(内訳)		
親会社株主に係る四半期包括利益	12,260	111,050

（3）四半期連結財務諸表に関する注記事項

（継続企業の前提に関する注記）

該当ありません。

（株主資本の金額に著しい変動があった場合の注記）

該当ありません。

（セグメント情報等の注記）

【セグメント情報】

当行グループは、銀行業務を中心に、リース業務、その他の金融サービスに係る事業を行っております。当行グループの報告セグメントは、そのセグメントごとに分離された財務情報が入手可能なものであり、経営陣による定期的な業績評価及び資源配分の意思決定を行う対象となっているものです。

当行グループの報告セグメントは「銀行業務」のみであり、「その他」の重要性が乏しいことから、記載を省略しております。

（キャッシュ・フロー計算書に関する注記）

当第3四半期連結累計期間に係る四半期連結キャッシュ・フロー計算書は作成しておりません。なお、第3四半期連結累計期間に係る減価償却費（無形固定資産に係る償却費を含む。）は、次のとおりであります。

	前第3四半期連結累計期間 (自 2024年4月1日 至 2024年12月31日)	当第3四半期連結累計期間 (自 2025年4月1日 至 2025年12月31日)
減価償却費	2,080百万円	2,153百万円



未来を切り拓くリーディングカンパニー



2025年度第3四半期
決算説明資料

77
BANK 七十七銀行

■ 第3四半期決算実績（詳細は3ページに記載）

- 経常利益は、預金等利息および与信関係費用が増加したものの、残高の増加や利回りの上昇により貸出金利息が増加したことや、有価証券運用にかかる利益の増加により、前年同期比+27.9%、123億円の増益。四半期純利益は、前年同期比+26.3%、82億円の増益。
親会社株主に帰属する四半期純利益は、前年同期比+27.5%、86億円の増益。
- システム関連費用等の増加に伴い経費が増加したものの、貸出金利息の増加等により、顧客向けサービス業務利益が増加。
- 円貨債券利息が増加したほか、株系資産の含み益を活用したことにより、有価証券全体損益が増加。

■ 資金利益（詳細は4ページに記載）

- 金利の引上げにより預金等利息が増加したものの、残高の増加や利回りの上昇により貸出金利息が増加したほか、有価証券利息配当金の増加により、資金利益は前年同期比+9.9%、79億円の増益。

■ 業績予想（修正なし）

- 2025年11月14日に公表した業績予想に対しては、概ね計画どおりに推移しており、現時点において業績予想の修正はなし。

2025年度第3四半期決算

損益状況 (単・連)	...	3
資金利益 (単)	...	4
預金 (単)	...	5
貸出金 (単)	...	6
有価証券 (単)	...	7
役務取引等利益 (単)	...	9
経費・与信関係費用 (単)	...	10

単体		(単位：億円、%)	2024年度	2025年度	前年同期比				
			第3四半期	第3四半期	増減額	増減率			
経常	収益		1,158	1,376	218	18.8			
業務	粗利益		672	827	155	23.1			
資金	利益		794	873	79	9.9			
役務	取引等利益		105	119	14	13.2			
その他	業務利益		▲ 227	▲ 165	62				
国債	等債券損益		▲ 133	▲ 110	23				
外国	為替売買損益		▲ 93	▲ 54	39				
経費			348	370	22	6.4			
実質	業務純益		324	457	133	40.9			
[コア	業務純益]	[457]	[567]	[110]	[23.9]
[コア	業務純益(除く投資信託解約損益)]	[357]	[460]	[103]	[28.6]
一般	貸倒引当金繰入額		-	8	8				
業務	純益		324	449	125	38.4			
臨時	損益		116	115	▲ 1				
経常	利益		440	563	123	27.9			
特別	損益		▲ 0	▲ 0	0				
四半	期純利益		311	393	82	26.3			
与信	関係費用		▲ 6	41	47				
有価	証券全体損益		353	446	93				
調達	コスト控除後		258	353	95				
顧客	向けサービス業務利益		175	234	59				
外貨	調達コスト控除後		144	211	67				
連結									
経常	利益		448	577	129	28.8			
親会社	株主に帰属する四半期純利益		313	399	86	27.5			

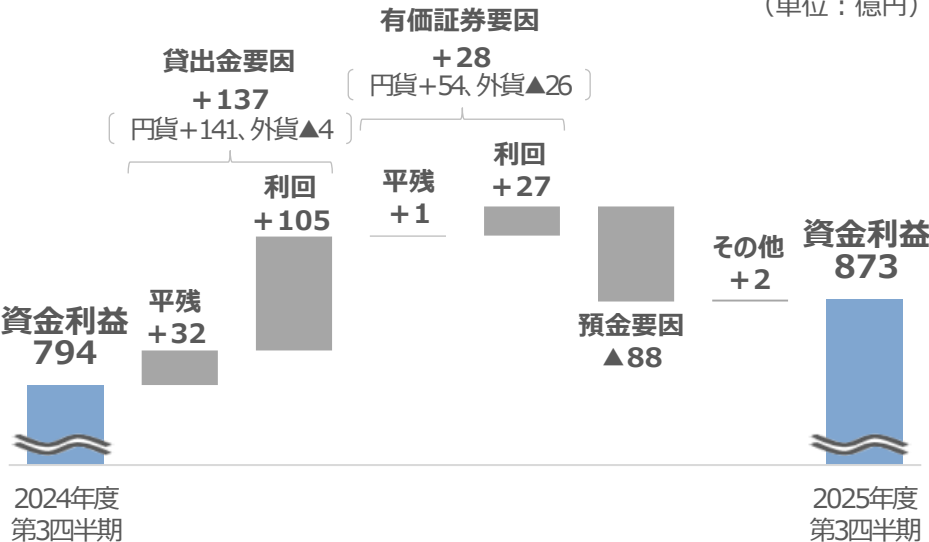
資金利益

(単位：億円、%)

	2024年度 第3四半期	2025年度 第3四半期	前年同期比	
			増減額	増減率
資金利益	794	873	79	9.9
資金運用収益	838	1,013	175	20.8
(貸出金利息)	440	577	137	31.0
(有価証券利息配当金)	378	406	28	7.6
資金調達費用	44	141	97	216.9
(預金等利息)	33	121	88	264.5

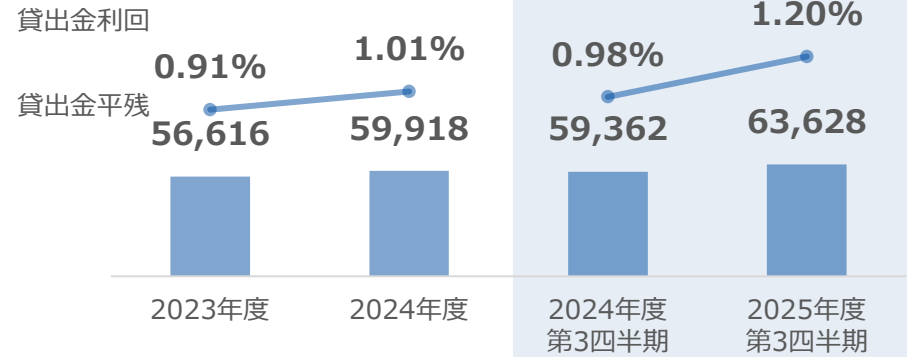
(参考) 資金利益の増減要因

(単位：億円)



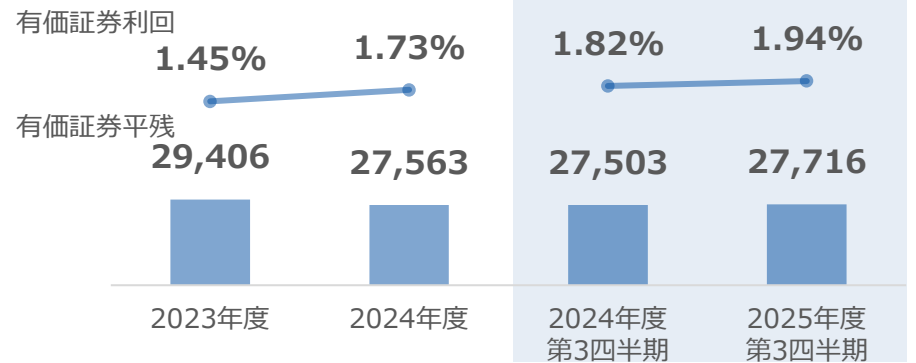
貸出金の平残・利回

(単位：億円)



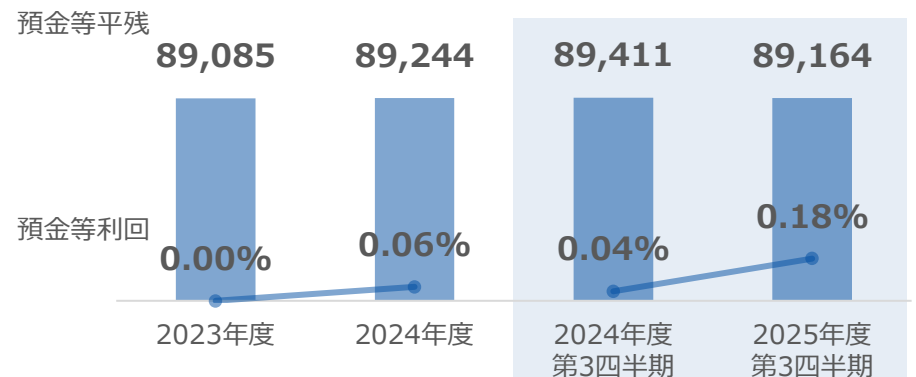
有価証券 (商品・特金を除く) の平残・利回

(単位：億円)



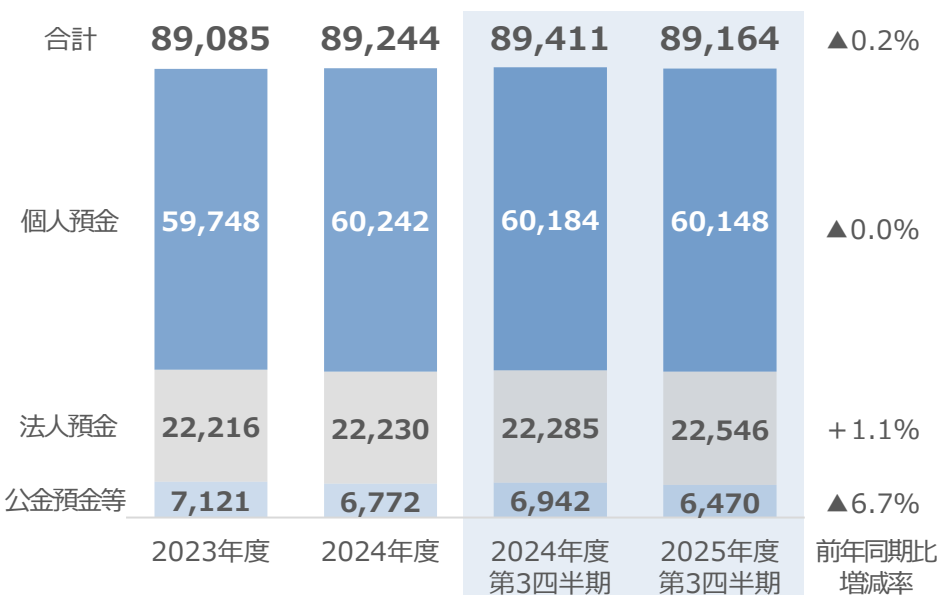
預金 (譲渡性預金を含む) の平残・利回

(単位：億円)



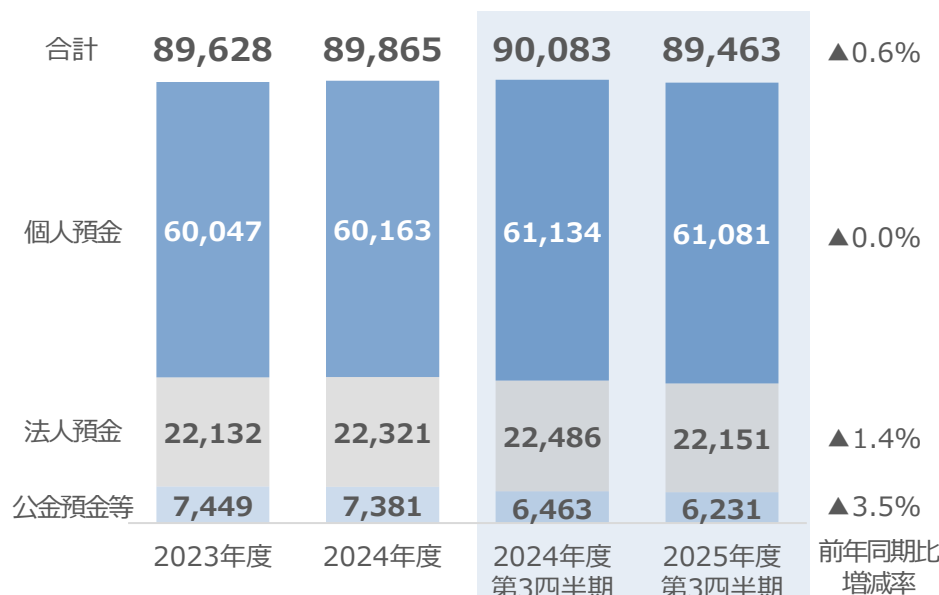
預金平残 (譲渡性預金を含む)

(単位：億円)



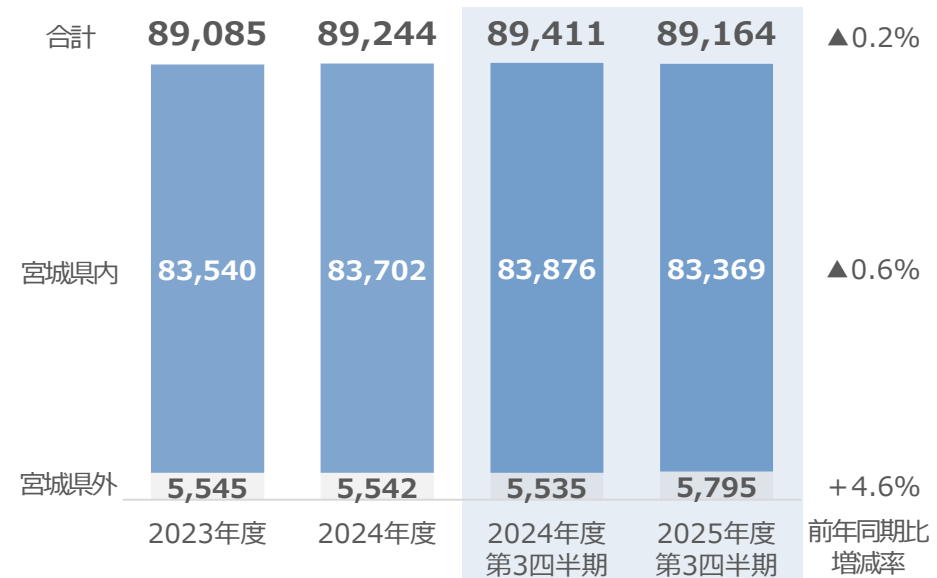
預金末残 (譲渡性預金を含む)

(単位：億円)



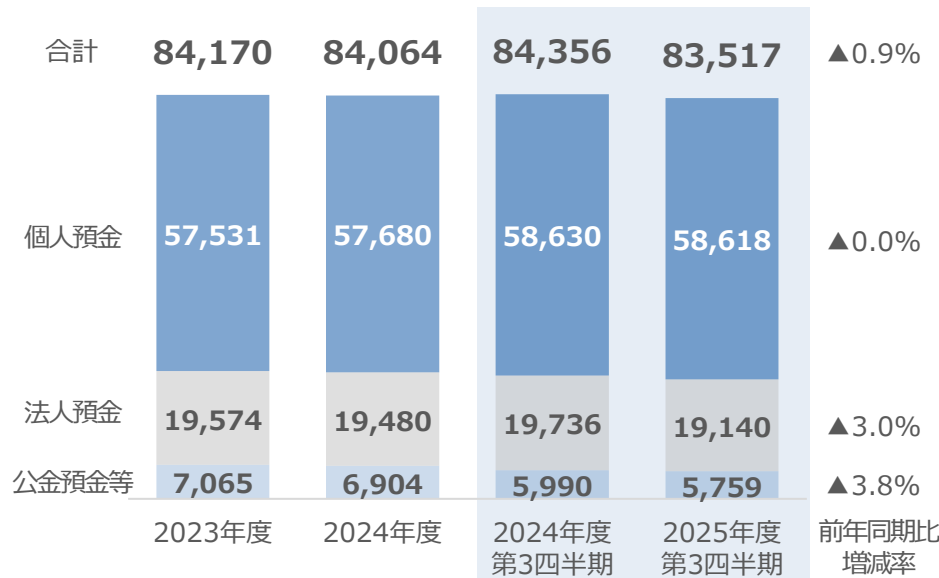
(参考) 地域別預金平残 (譲渡性預金を含む)

(単位：億円)



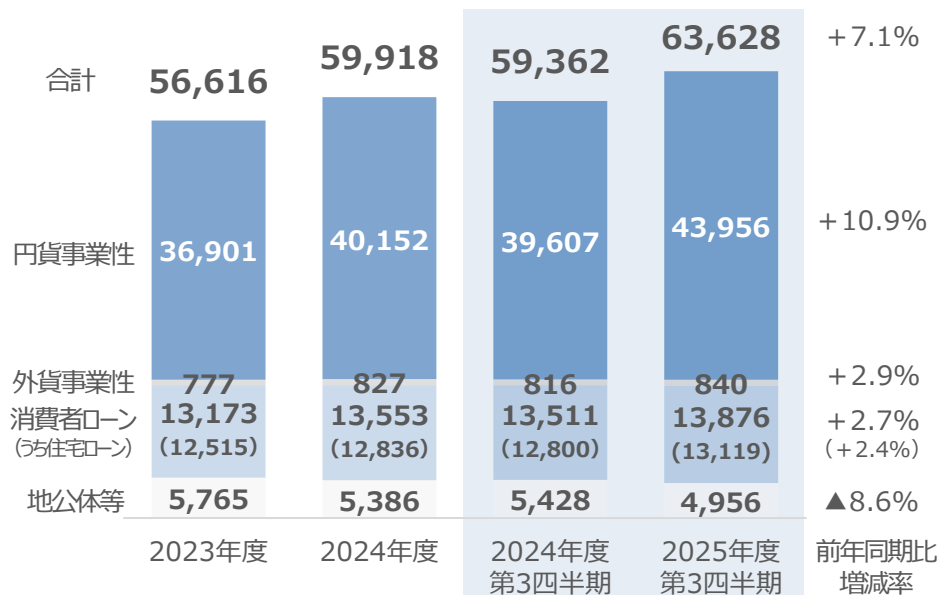
(参考) 宮城県内預金末残 (譲渡性預金を含む)

(単位：億円)



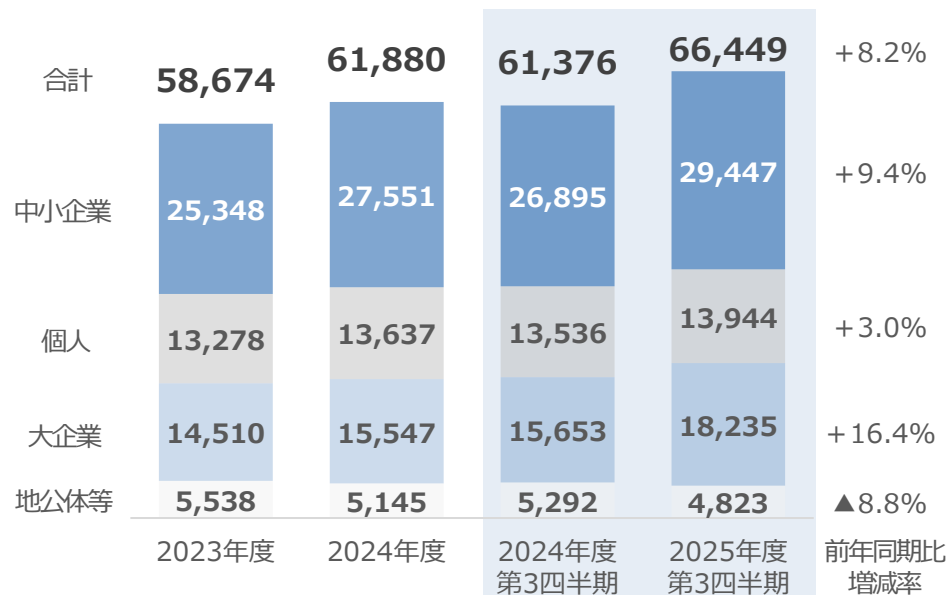
貸出金平残

(単位：億円)



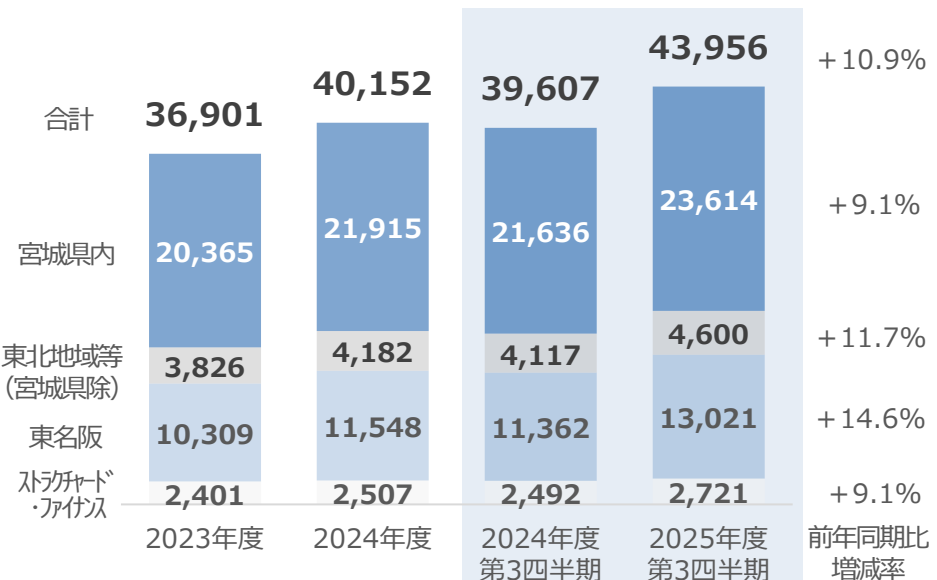
貸出金未残

(単位：億円)



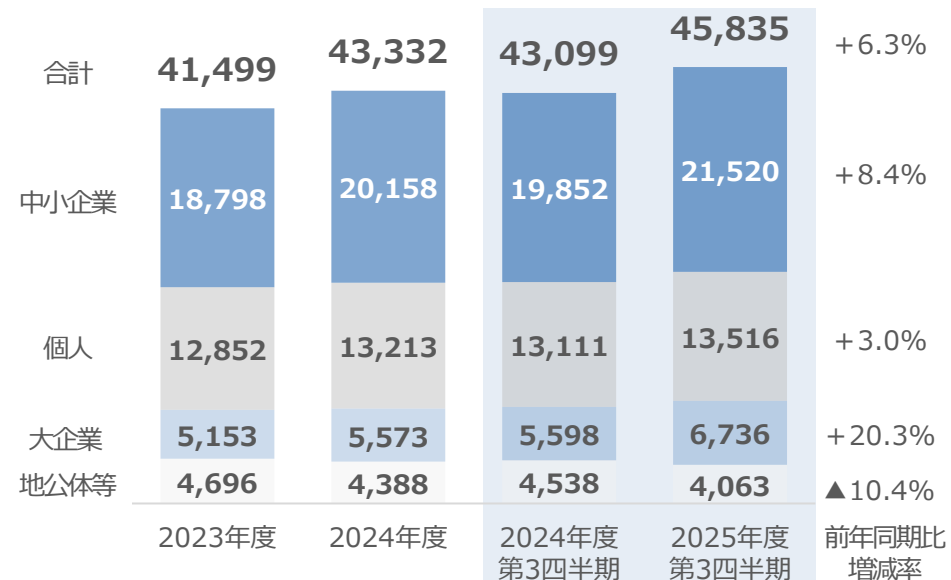
(参考) 円貨事業性貸出金平残

(単位：億円)



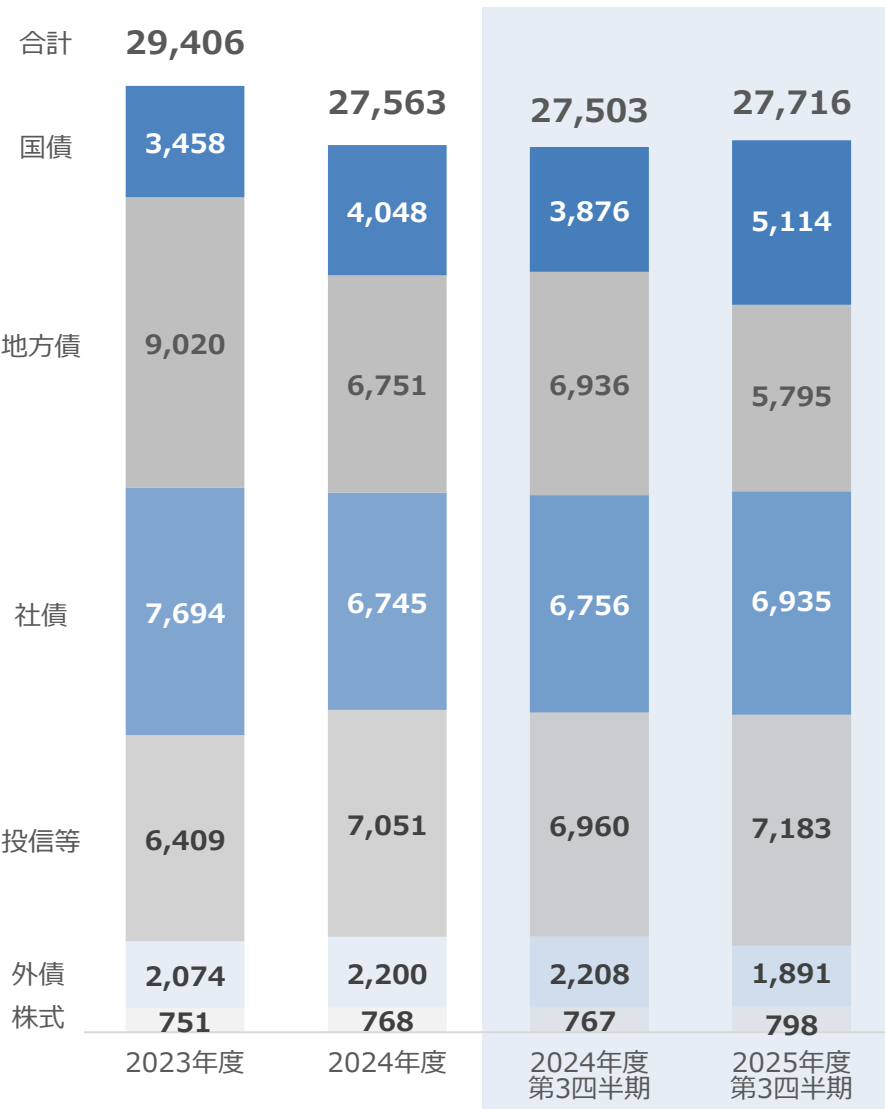
(参考) 宮城県内貸出金未残

(単位：億円)



有価証券平残

(単位：億円)



(参考) 金銭の信託

1,114	1,128	1,128	1,119
-------	-------	-------	-------

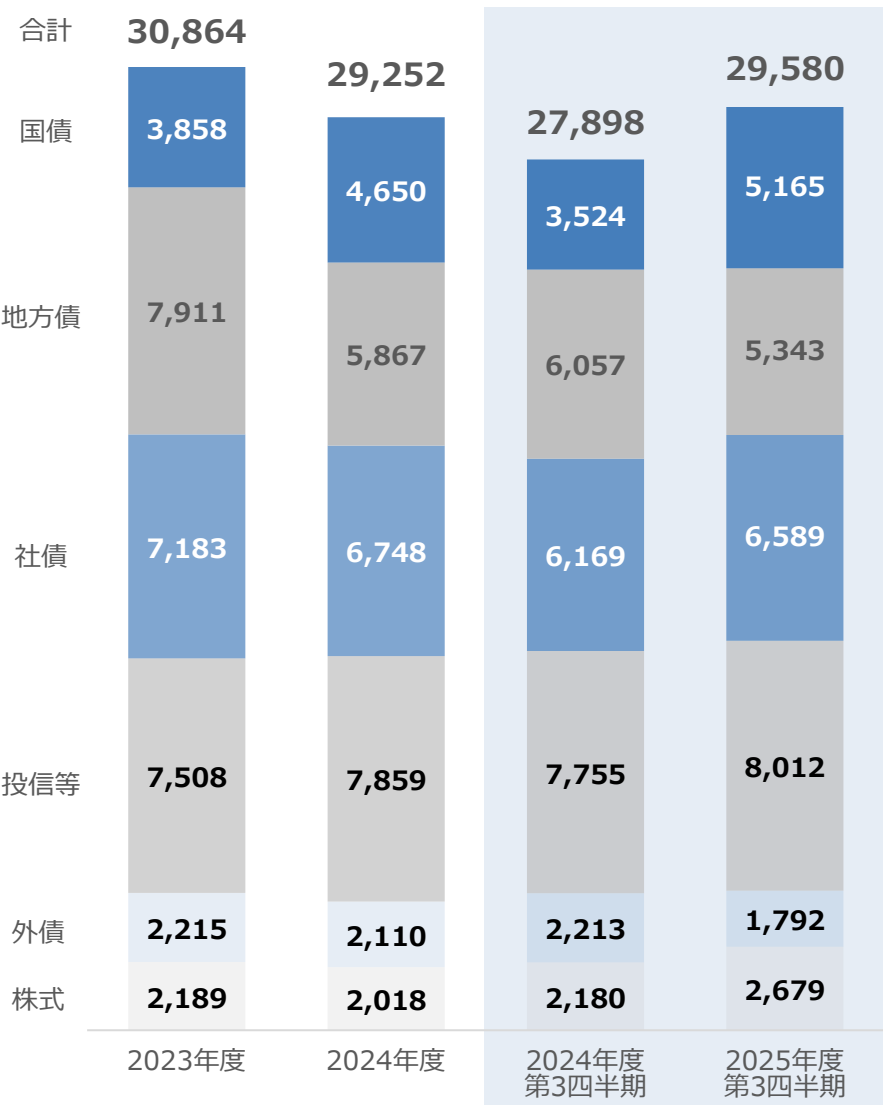
有価証券全体損益

(単位：億円、%)

	2024年度 第3四半期	2025年度 第3四半期	前年同期比 増減額 (率)
有 価 証 券 利 息 配 当 金 A	378	406	28
円 貨 債 券 利 息	44	71	27
外 貨 債 券 利 息	97	71	▲ 26
株 式 配 当 金	69	78	9
投 信 分 配 金	68	79	11
投 信 解 約 益	100	107	7
国 債 等 債 券 損 益 B	▲ 133	▲ 110	23
売 却 益	27	8	▲ 19
償 還 益	0	0	0
売 却 損	130	72	▲ 58
償 還 損	30	46	16
(うち投信解約損)	28	42	14
償 却	0	-	▲ 0
株 式 等 関 係 損 益 C	99	110	11
売 却 益	100	135	35
売 却 損	1	25	24
償 却	0	-	▲ 0
金 銭 の 信 託 運 用 損 益 D	9	40	31
有 価 証 券 全 体 損 益 (A+B+C+D)	353	446	93
調 達 コ ス ト 控 除 後	258	353	95
(参考) 有価証券全体利回り (調達コスト控除後)	1.18	1.62	0.44

有価証券未残

(単位：億円)



(参考) 金銭の信託

1,205	1,176	1,213	1,243
-------	-------	-------	-------

有価証券評価損益

(単位：億円)

		2024年3月末	2025年3月末	2025年12月末
株	式	1,433	1,243	1,874
債	券	▲ 349	▲ 637	▲ 807
	国債	▲ 168	▲ 273	▲ 364
	地方債	▲ 96	▲ 188	▲ 211
	社債	▲ 85	▲ 176	▲ 232
	その他	600	327	865
	投資信託等	613	337	887
	外債	▲ 13	▲ 10	▲ 22
投資有価証券合計		1,684	933	1,932
金銭の信託		78	58	84
合計		1,762	991	2,016

(参考) 各種指標の推移

(単位：円、%)

日経平均株価	40,369	35,617	50,339
日本10年国債利回り	0.72	1.48	2.06
米国10年国債利回り	4.20	4.20	4.12

役務取引等利益

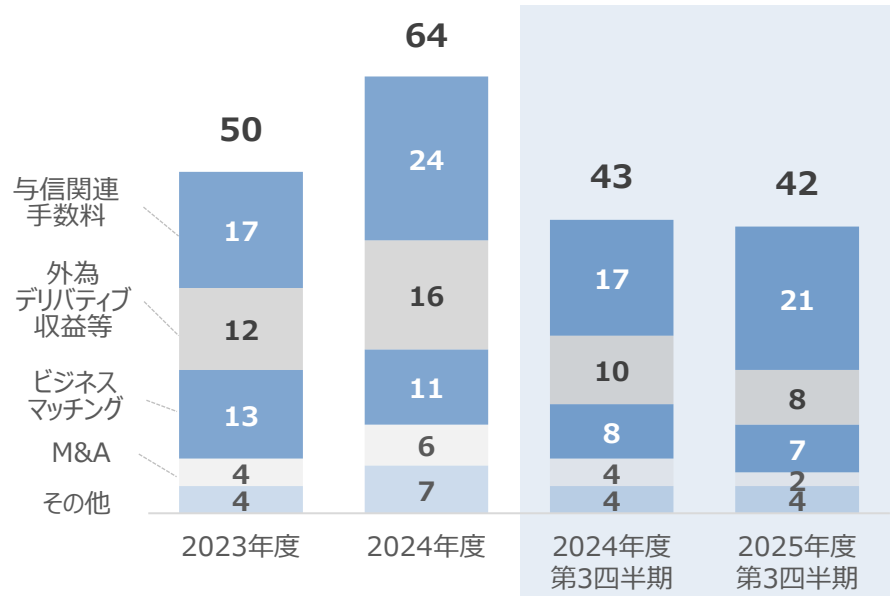
役務取引等利益

(単位：億円)

	2024年度 第3四半期	2025年度 第3四半期	前年同期比 増減額
役 務 取 引 等 収 益	158	174	16
決 済 関 連 手 数 料	64	66	2
法 人 関 連 手 数 料	33	34	1
預り資産関連手数料	20	20	0
役 務 取 引 等 費 用	53	55	2
決 済 関 連 手 数 料	4	5	1
ローン支払保証料・保険料	37	37	0
役 務 取 引 等 利 益	105	119	14
法 人 非 金 利 収 益 (外為デリバティブ収益等を含む)	43	42	▲ 1

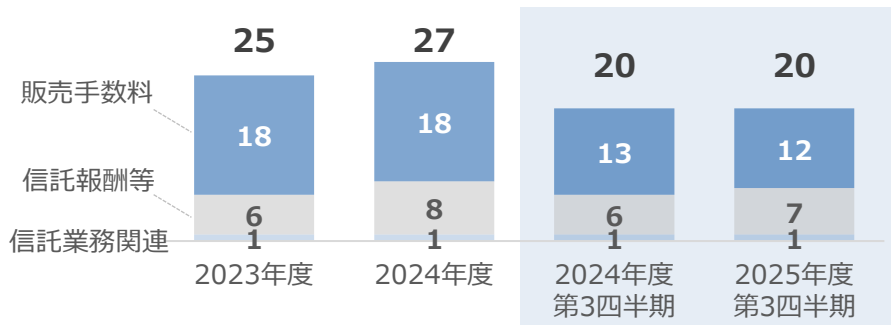
法人非金利収益

(外為デリバティブ収益等を含む) (単位：億円)



預り資産関連手数料

(単位：億円)



(参考) 預り資産残高

5,675	6,335	6,206	7,175
-------	-------	-------	-------

グループ預り資産残高

7,243	8,103	7,960	9,420
-------	-------	-------	-------

経費・与信関係費用

経費

(単位：億円)

	2024年度 第3四半期	2025年度 第3四半期	前年同期比 増減額
経費	348	370	22
人件費	190	190	0
物件費	133	150	17
税金	25	30	5

与信関係費用

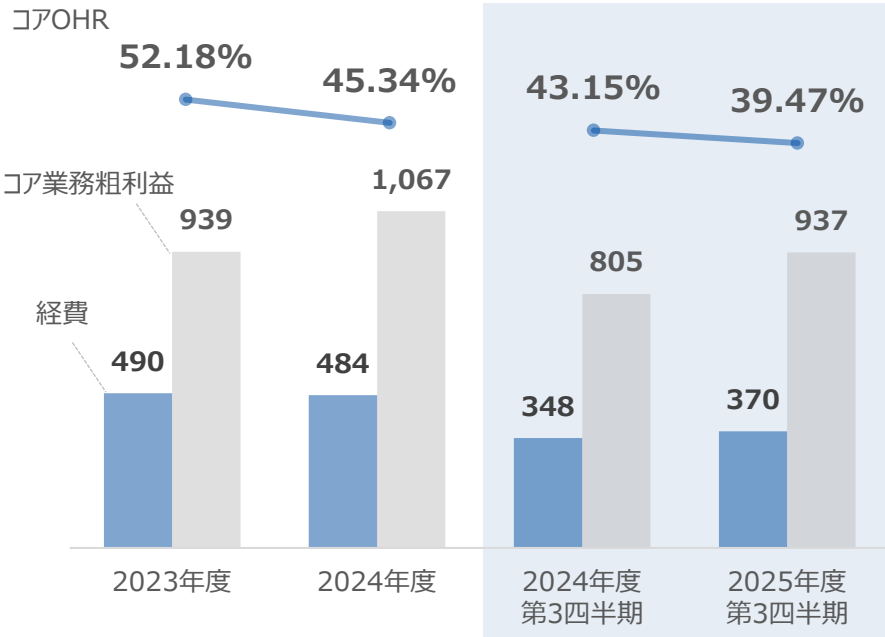
() は貸倒引当金戻入益計上前

(単位：億円)

	2024年度 第3四半期	2025年度 第3四半期	前年同期比 増減額
与信関係費用	▲6	41	47
一般貸倒引当金繰入額	— (▲19)	8	8 (27)
不良債権処理額	3 (13)	33	30 (20)
うち個別貸倒引当金繰入額	— (10)	26	26 (16)
貸倒引当金戻入益等	9 (0)	—	▲9 (▲0)

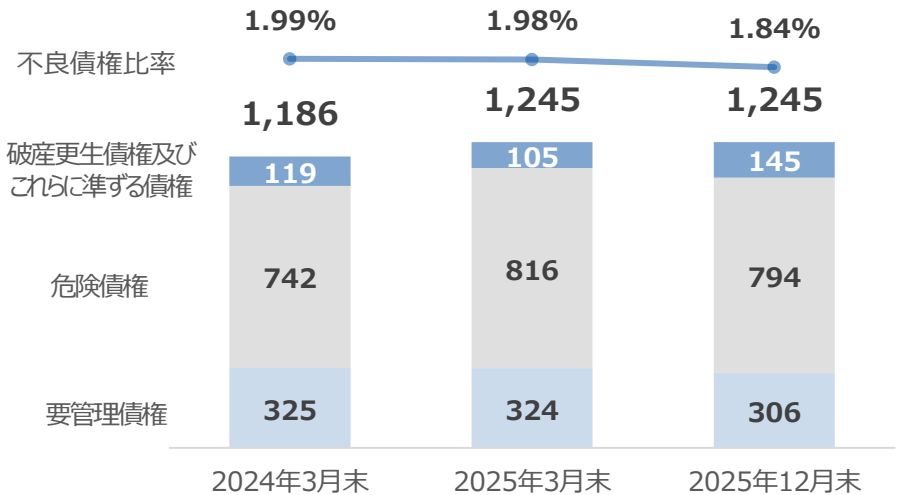
コアOHR

(単位：億円)



金融再生法開示債権

(単位：億円)



※当行では、部分直接償却を実施していません。

本資料の将来の業績に関わる記述については、
その内容を保証するものではなく、経営環境の変化等
による不確実性を有しておりますのでご留意ください。

本件に関する
お問い合わせ先

七十七銀行 総合企画部 企画課
TEL：022-267-1111（代表）
URL：<https://www.77bank.co.jp/>

資料における計数等の定義

- ・ 実質業務純益 = 業務純益 + 一般貸倒引当金繰入額
- ・ コア業務純益 = 業務純益 + 一般貸倒引当金繰入額 - 国債等債券損益
- ・ コア業務純益（除く投資信託解約損益） = コア業務純益 - 投資信託解約益
- ・ コア業務粗利益 = 業務粗利益 - 国債等債券損益
- ・ 顧客向けサービス業務利益 = (貸出金平残 × 預貸金利回り差) + 役務取引等利益 - 経費（退職給付費用を含む）
- ・ 法人非金利収益 = 法人関連手数料 + 外為デリバティブ収益等
- ・ グループ預り資産残高：当行、七十七証券および七十七ほけんサービスの預り資産残高