

# 2025年3月期 第3四半期 決算説明資料

2025年2月6日

## 2025年3月期 第3四半期 業績

売上高

- **48,902百万円（前年同期比 +0.1%）**  
化学品市況の安定、エレクトロニクス業界向け需要の伸長が貢献

販売費及び  
一般管理費

- **5,134百万円（前年同期比 +5.8%）**

営業利益

- **1,708百万円（前年同期比 ▲5.0%）**  
成長投資の実行に伴う減価償却費等の増加により減益

当期純利益

- **1,846百万円（前年同期比 +20.5%）**  
投資有価証券売却益等が増加

## 2025年3月期 通期業績予想

業績予想

- **売上高 63,800百万円（前年同期比 ▲0.5%）**
- **当期純利益 2,110百万円（前年同期比 +14.0%）**

- 売上高 : 中計施策の推進、化学品市況の安定による商品価格維持等が寄与
- 営業利益 : 成長投資の実行に伴う減価償却費等の増加により減益
- 四半期純利益 : 投資有価証券売却益等により前期比+20.5%の増益

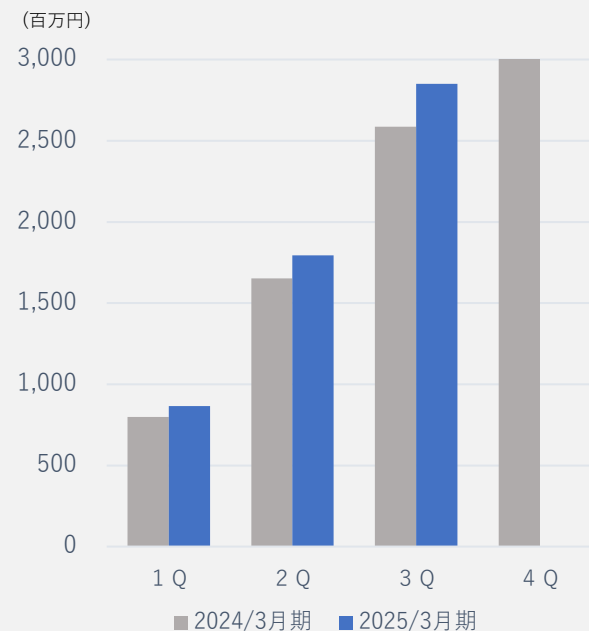
単位：百万円

	2024/3月期 第3四半期	2025/3月期 第3四半期	増減額	増減率
売上高	48,850	<b>48,902</b>	+ 52	+0.1%
売上総利益	6,647	<b>6,842</b>	+ 195	+2.9%
販売費及び一般管理費	4,850	<b>5,134</b>	+ 284	+5.8%
営業利益	1,797	<b>1,708</b>	▲89	▲5.0%
経常利益	2,156	<b>2,059</b>	▲97	▲4.5%
親会社株主に帰属する四半期純利益	1,531	<b>1,846</b>	+ 315	+20.5%

	2024/3月期 第3四半期	2025/3月期 第3四半期	増減額	増減率
売上高	32,830	32,838	+ 8	0%
セグメント利益	2,586	2,850	+ 264	+ 10.2%
利益率	7.9%	8.7%	-	-

- 化学品市況が安定的に推移  
エレクトロニクス業界向けの需要伸長
- 無機薬品は、窯業向けの炭酸ソーダ販売数量回復や、水処理用途でアルミニウム化合物、鉄化合物の受注が拡大
- 有機薬品は、ファインケミカルでの新規採用等で取引増加。一方、フッ素系溶剤は在庫調整等あり取引減少

【四半期ごとのセグメント利益推移】

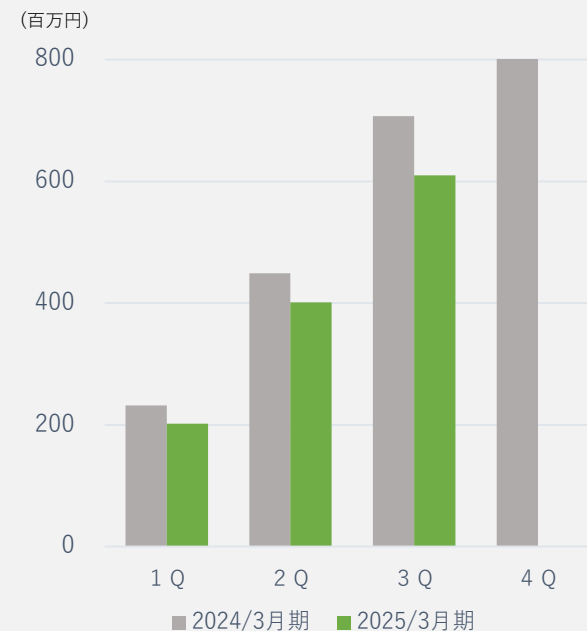


単位：百万円

	2024/3月期 第3四半期	2025/3月期 第3四半期	増減額	増減率
売上高	10,159	10,165	+6	+0.1%
セグメント利益	707	610	▲97	▲13.7%
利益率	7.0%	6.0%	-	-

- 一部商品の輸出取引減少等により前年同期比で減益
- ナイロンフィルムは海外需要の落ち着きにより取引減少、複合フィルムは国内の食品業界向け、並びに輸出向けの需要が伸長
- 合成樹脂はスポット案件の減少や、一部商品の契約終了によりやや低調

【四半期ごとのセグメント利益推移】

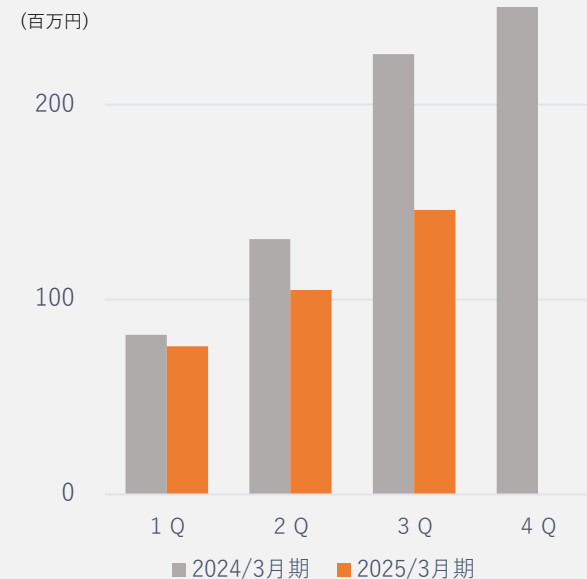


単位：百万円

	2024/3月期 第3四半期	2025/3月期 第3四半期	増減額	増減率
売上高	5,860	5,898	+38	+0.7%
セグメント利益	226	146	▲80	▲35.3%
利益率	3.9%	2.5%	-	-

- 国内グループ会社は、
  - ・ (株)日本包装の新本社工場立ち上げに伴い諸経費増加
  - ・ 食品業界、健康食品業界向けの取引が堅調に推移
- 海外グループ会社は、
  - ・ ベトナムでの機能性フィルム販売が伸長
  - ・ 中国国内での取引が低迷

【四半期ごとのセグメント利益推移】



# 連結貸借対照表

単位：百万円

	2024/3月期 期末	2025/3月期 3Q期末	増減額
流動資産	57,550	59,446	1,896
現金及び預金	9,699	9,241	△458
受取手形、売掛金及び契約資産	46,381	47,980	1,599
商品及び製品	1,303	1,425	122
その他	246	868	622
固定資産	21,947	22,251	304
有形固定資産	5,363	6,964	※① 1,601
無形固定資産	63	177	114
投資その他の資産	16,519	15,108	※②△1,411
資産合計	79,497	81,697	2,200
流動負債	45,316	47,693	2,377
支払手形及び買掛金	37,084	40,282	3,198
短期借入金	6,170	5,169	△1,001
その他	1,074	857	△217
固定負債	4,723	4,375	△348
負債合計	50,039	52,069	2,030
株主資本合計	21,508	22,531	1,023
その他の包括利益累計額	7,949	7,096	△853
純資産合計	29,457	29,628	171
負債純資産合計	79,497	81,697	2,200

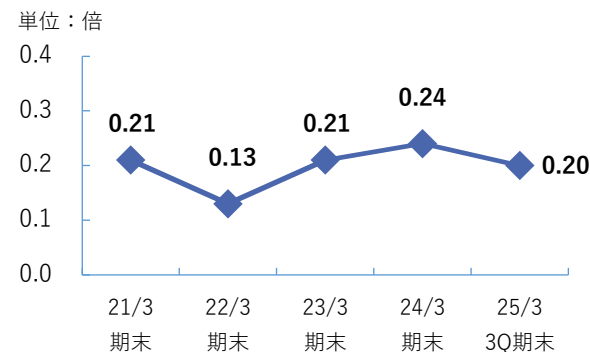
## 【変動要因】

- 受取手形、売掛金及び契約資産
- 支払手形及び買掛金

- 有形固定資産 (※①)  
⇒(株)日本包装の新本社工場 建設等のため

- 投資その他の資産 (※②)  
⇒政策保有株式の縮減4銘柄

## 【DEレシオの推移】



## 2025年3月期 通期業績予想



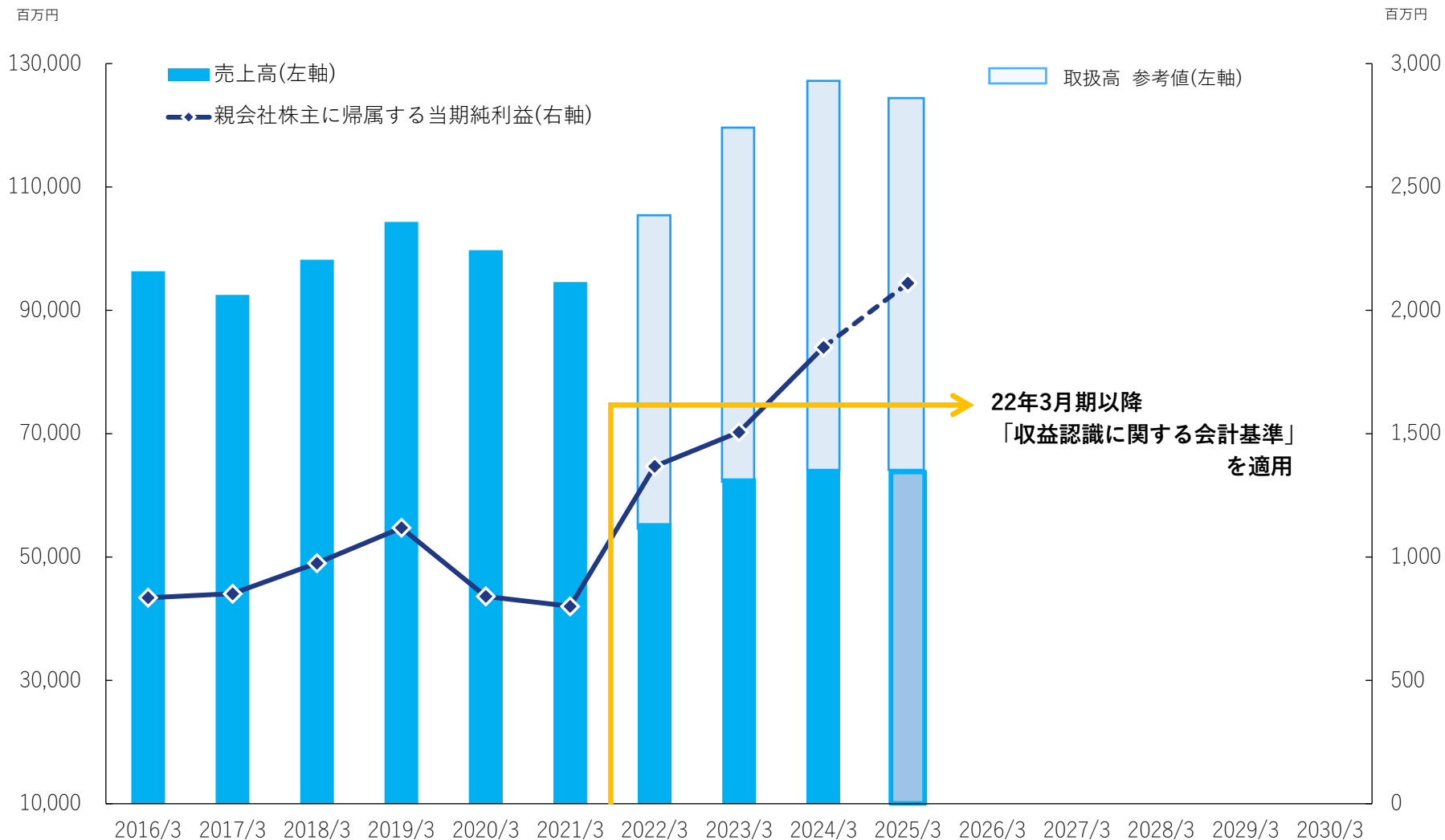
中間期に発表（2024年11月7日）の業績予想から修正。当第3四半期においては計画に対し順調に進捗

単位：百万円

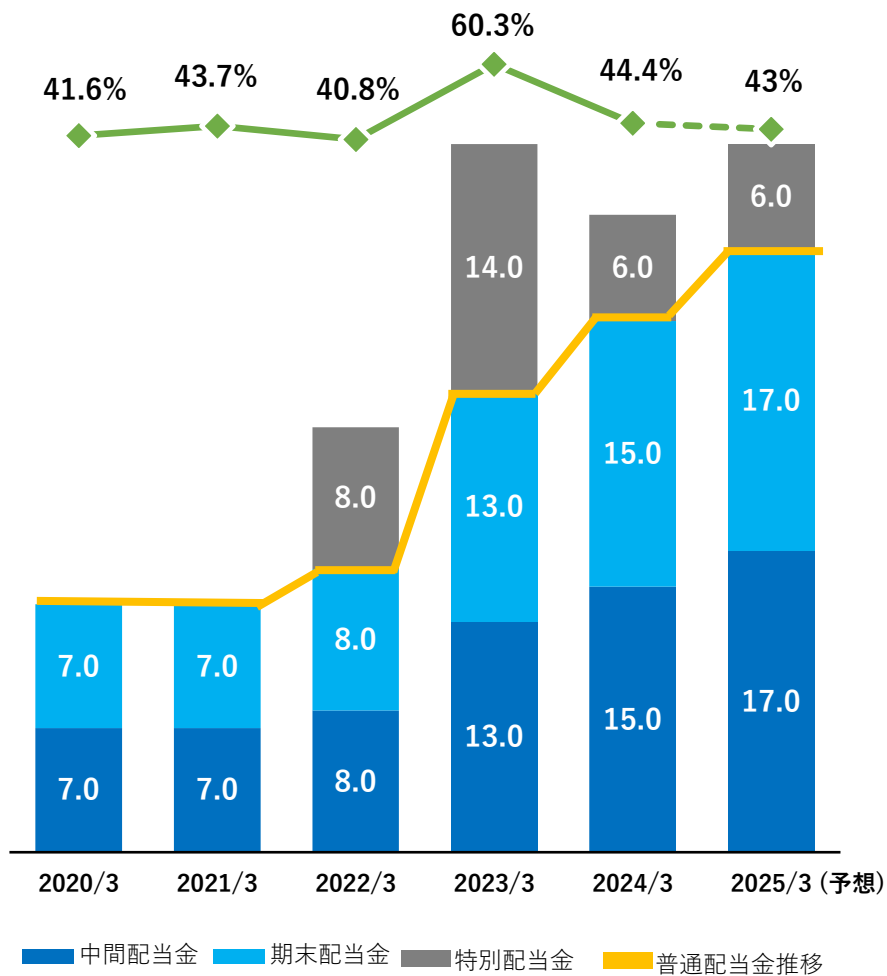
	2024/3月期 通期実績	2025/3月期 通期予想 (対前年 増減率)	2025/3月期 第3四半期 実績 (対通期予想 進捗率)	備考
売上高	64,134	63,800 (▲0.5%)	48,902 (76.7%)	前期力性ソーダ価格の上昇による増収効果の剥落により前期比で微減を見込む
営業利益	2,213	1,980 (▲10.5%)	1,708 (86.3%)	主に(株)日本包装の新工場建設に伴う減価償却費の増加により前期比で減益を見込む
経常利益	2,615	2,360 (▲9.8%)	2,059 (87.3%)	—
親会社株主に帰属 する当期純利益	1,850	2,110 (14.0%)	1,846 (87.5%)	主に有価証券売却益の発生効果により前期比で増益を見込む



# 業績推移



## 1株当たり配当金の推移



## 【2025年3月期 配当予想】

- 2025年3月期 中間配当  
当初計画の16円から**17円への増配**
- 2025年3月期 期末配当  
前回計画の17円に加え**6円の特別配当**を予定
- 2025年3月期 年間配当  
前回計画の34円から**40円への増配**を予定

## 【株主還元方針】

中期経営計画「Go forward STAGE3」の期間中において配当性向40%以上の定常化

## 免責事項

本資料の内、業績見通し等は、現在入手可能な情報による判断及び仮定に基づいたものであり、判断や仮定に内在する不確定性及び今後の事業運営や内外の状況変化等による変動可能性に照らし、実際の業績等が目標と大きく異なる結果となる可能性があります。

お問い合わせ先

 **ソーダニッカ株式会社**

経営企画・IR部

✉ [sn-ir@sodanikka.co.jp](mailto:sn-ir@sodanikka.co.jp)

<https://www.sodanikka.co.jp>