

2026年3月期

Q2決算説明資料 (2025年11月7日)

会社概要

社名

WDBココ株式会社

設立

1984年8月

資本金

2億7,998万円

上場市場

東京証券取引所 グロース市場 (証券コード:7079)

事業内容

医薬品、医療機器における安全性情報管理、市販後調査(PMS)、臨床研究を主軸に、市販後業務に特化したCRO

代表者

谷口 晴彦

本社

東京都中央区晴海1-8-11
トリトンスクエアY 27F

従業員数

649名 (臨時雇用者83名含む) - 2025年3月末時点

拠点

関西オフィス (神戸)
オペレーションセンター (東京、神戸、沖縄)
トレーニングセンター (神戸)

経営理念

「成果の保証」と「新しい価値の提供」を通じて
お客様の課題を解決し、医療の未来に貢献する

経営陣



代表取締役 社長
谷口 晴彦



取締役
平光 初彦



取締役
藤原 素行



取締役
中野 敏光



取締役
今村 敦



取締役
齋藤 和貴



取締役 (社外)
横川 堅太



取締役 (社外)
大井 理



監査役
齋藤 譲一



監査役 (社外)
小出 敏彦



監査役 (社外)
浅見 雄輔

2026年3月期
第2四半期

売上高

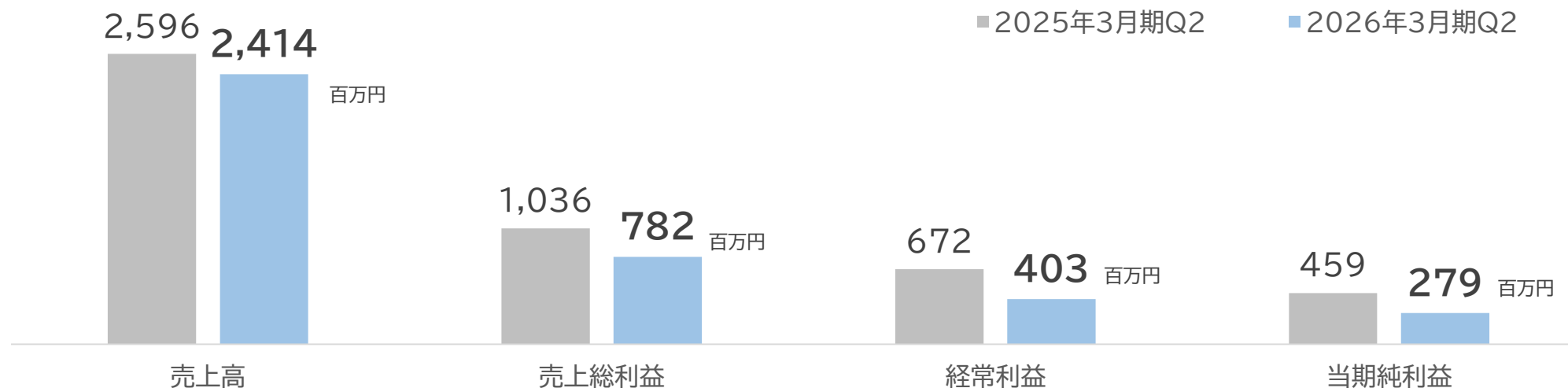
追加案件や複数の新規顧客からの受託案件が稼働し売上に寄与するものの、安全性情報管理サービスの一部顧客において、委託業務範囲の見直しや副作用情報の収集数の減少により、**減収**（△181百万円、△7.0%）

売上総利益

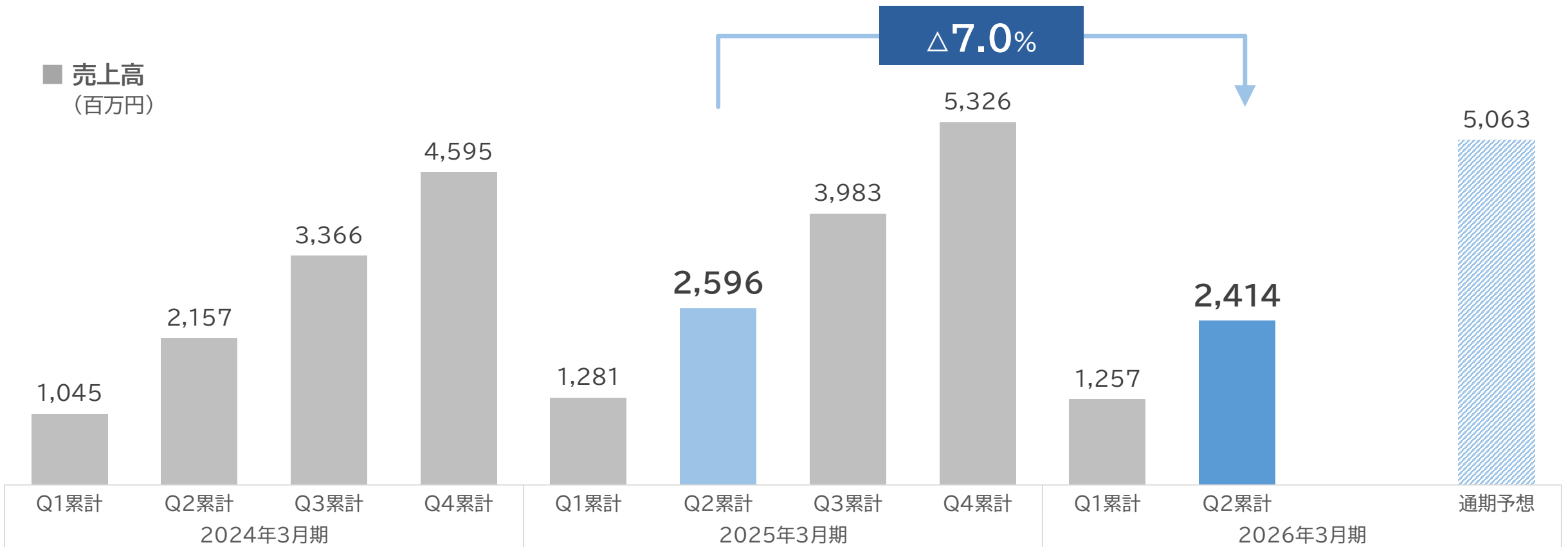
前年下期に社員数が増加したこと、安定的な業務運営体制構築のために責任者層の増強をしたことから売上原価が増加。その結果、**減益**（△254百万円、△24.5%）

経常利益

採用など間接部門の人員拡充を行った。その結果、**減益**（△269百万円、△40.0%）



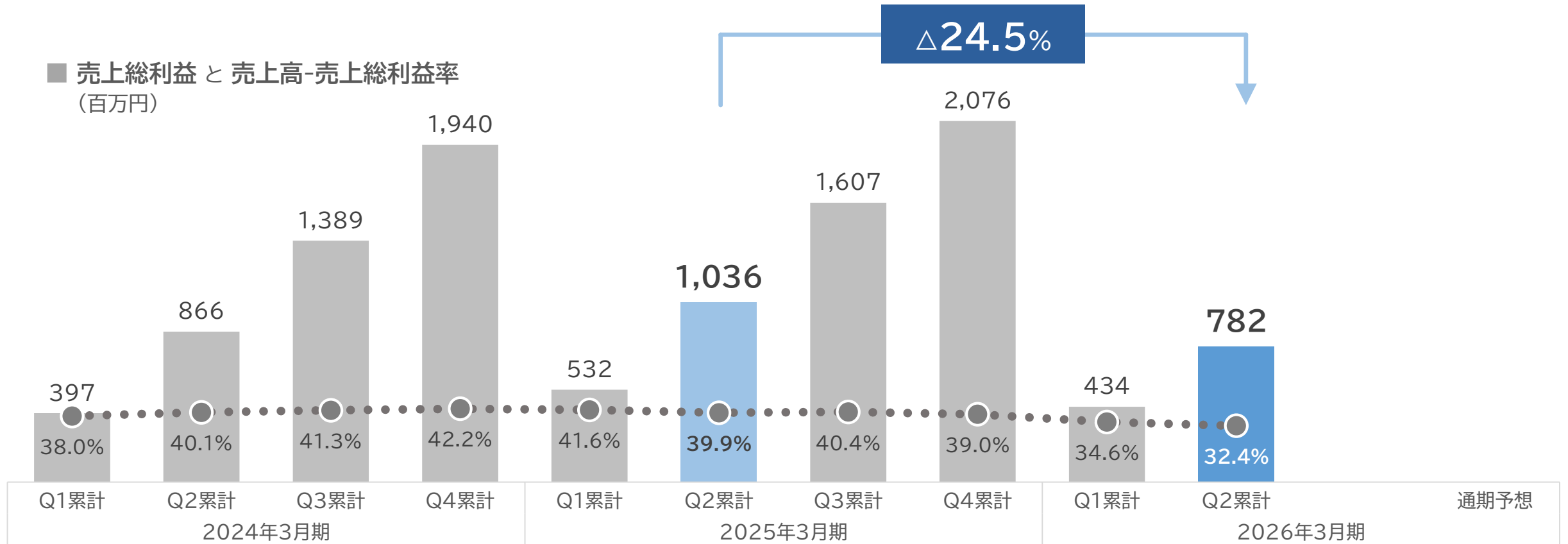
売上高の推移



✓ 売上高は**2,414百万円** (前年同期比7.0%減)、181百万円の減少

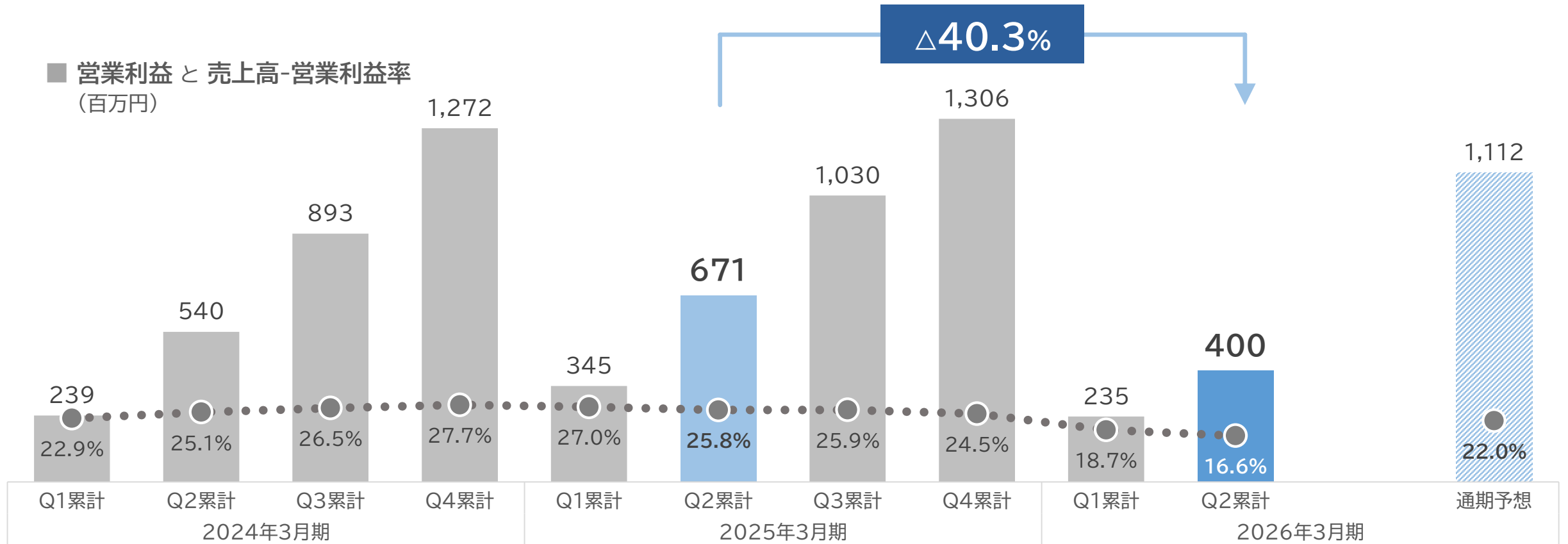
- 追加案件や複数の新規顧客からの受託案件が稼働し売上に寄与するものの、安全性情報管理サービスの一部顧客において、委託業務範囲の見直しや副作用情報の収集数の減少が要因

売上総利益の推移



- ✓ 売上総利益は**782百万円** (前年同期比**24.5%減**)、254百万円の減少、利益率は7.5ptの減少
- ✓ 売上高181百万円の減少に対して、売上原価が72百万円の増加
 - ・ 前年下期に社員数が増加したこと、安定的な業務運営体制構築のために責任者層の増強をしたことが要因

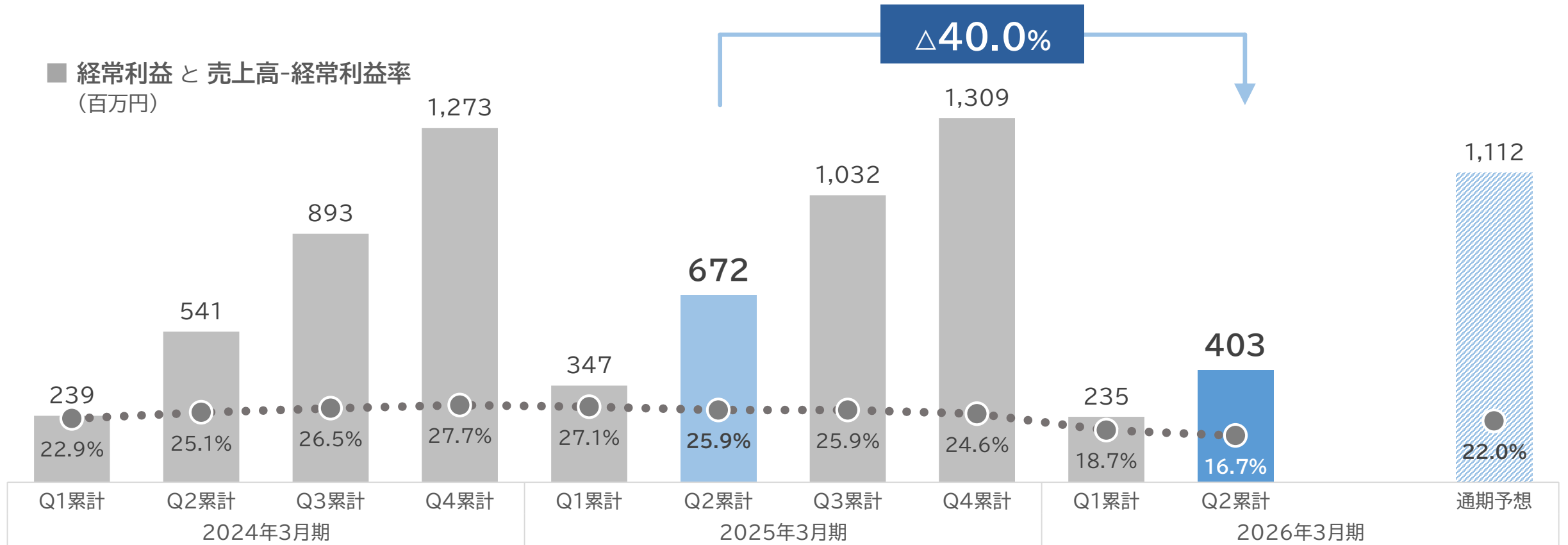
営業利益の推移



- ✓ 営業利益は**400百万円** (前年同期比40.3%減)、270百万円の減少、利益率は9.2ptの減少
 - ・ 間接部門の増強により販売費及び一般管理費が16百万増加したことが要因

経常利益の推移

■ 経常利益 と 売上高-経常利益率
(百万円)



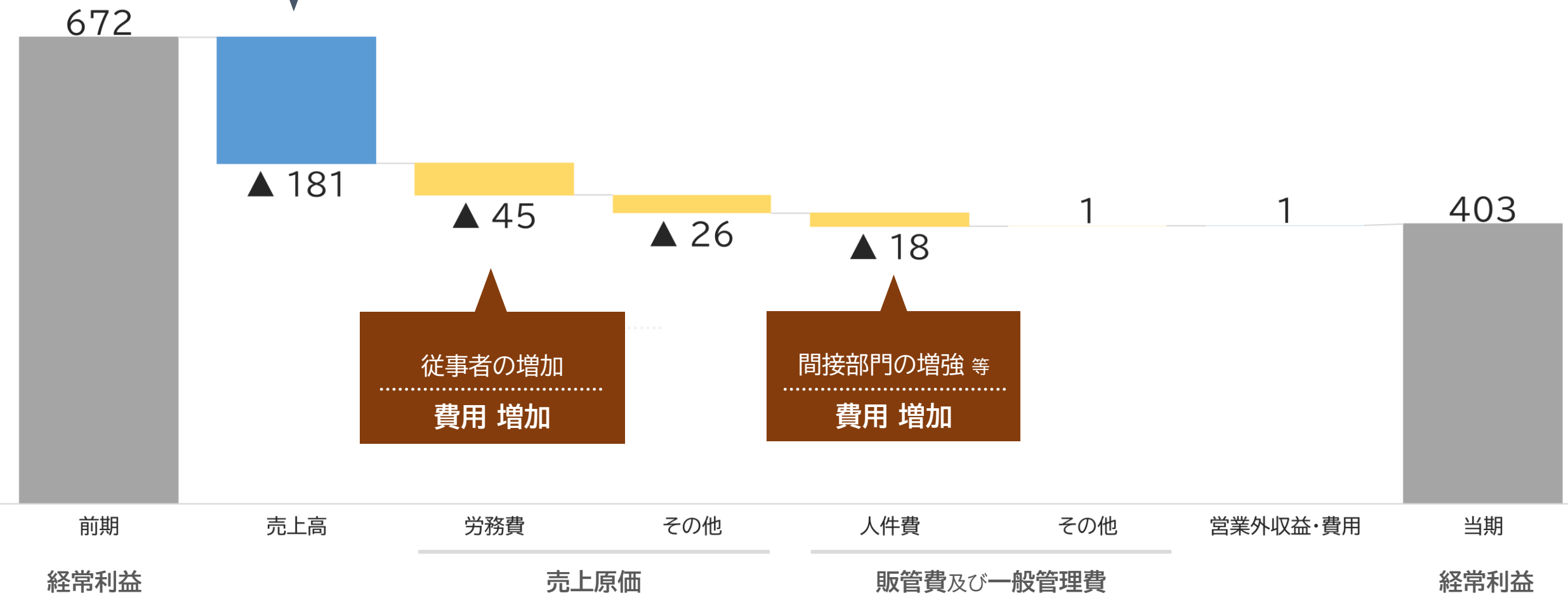
✓ 経常利益は**403百万円** (前年同期比40.0%減)、269百万円の減少、利益率は9.2ptの減少

経常利益（補足）

新規・深耕案件の稼働
委託範囲や業務工数の見直し
.....
売上高 減少

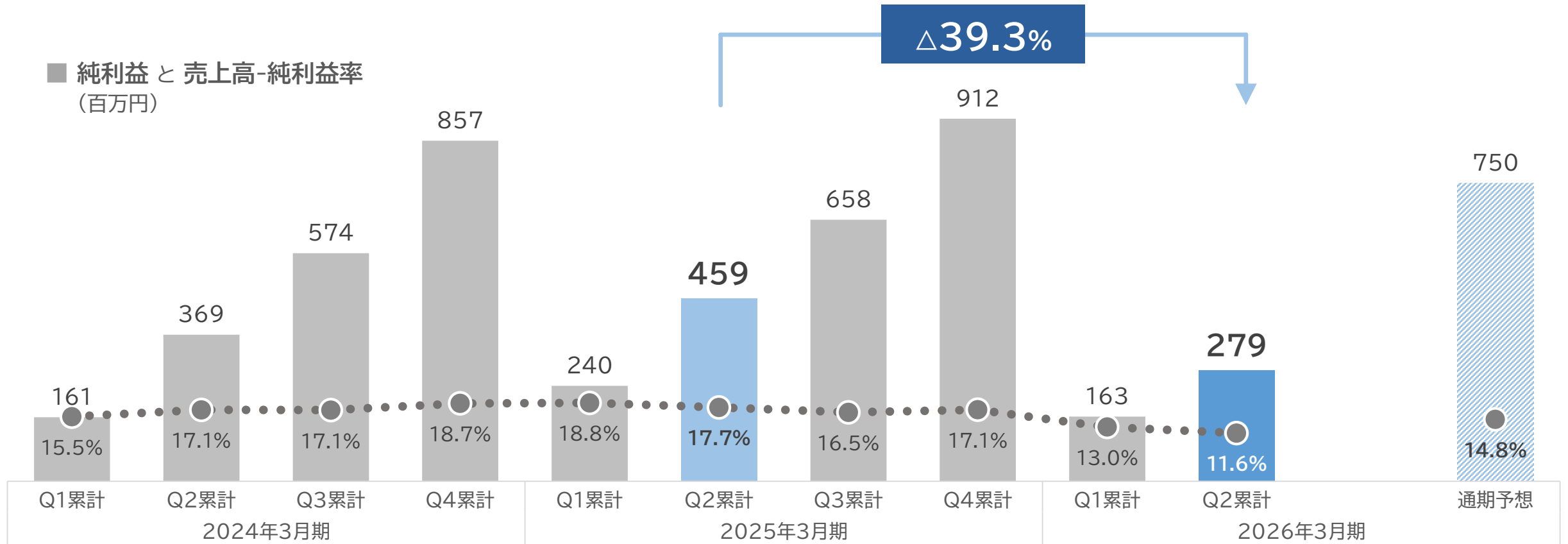
従事者の増加
.....
費用 増加

間接部門の増強 等
.....
費用 増加



純利益の推移

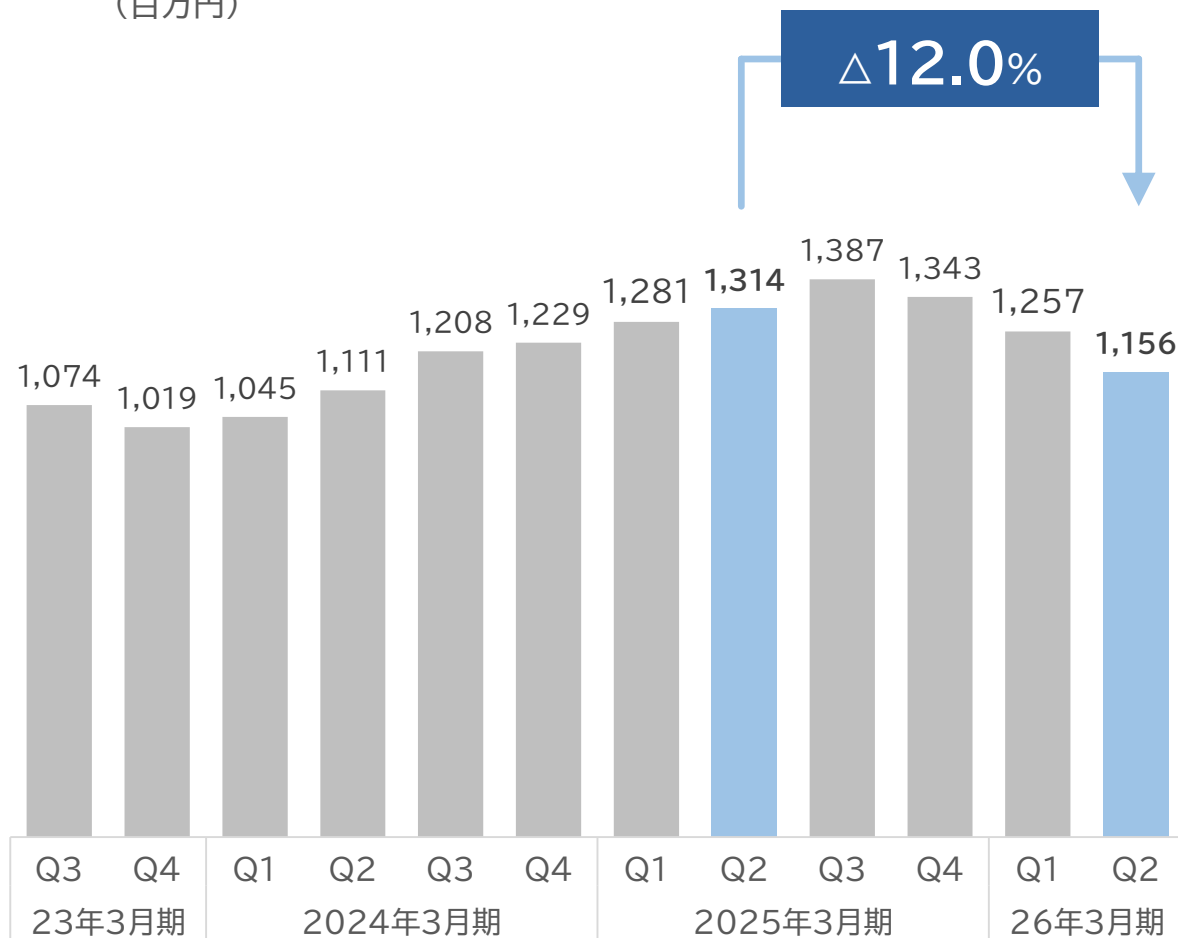
■ 純利益 と 売上高-純利益率
(百万円)



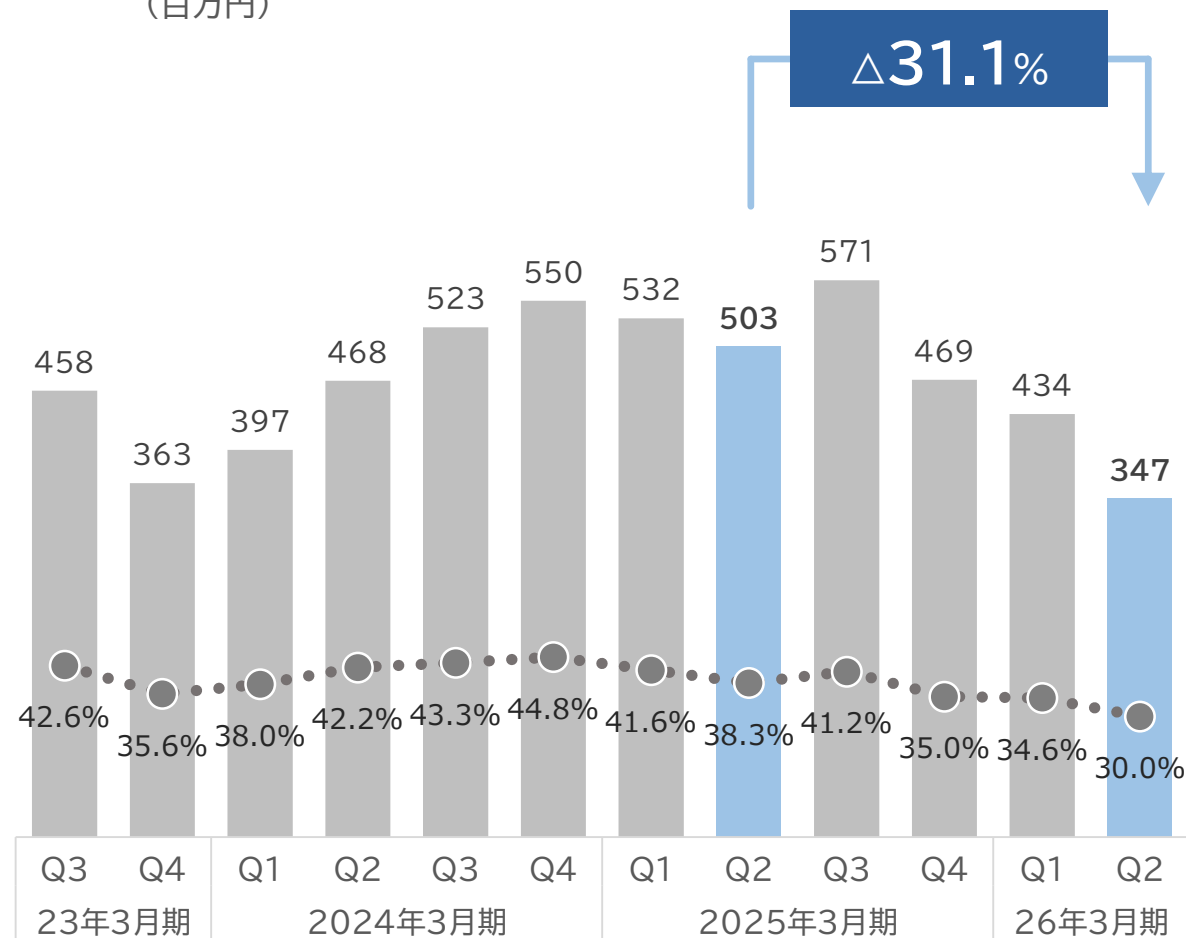
✓ 純利益は**279百万円** (前年同期比**39.3%減**)、180百万円の減少、利益率は**6.1pt**の減少

四半期会計期間の業績

■ 売上高
(百万円)

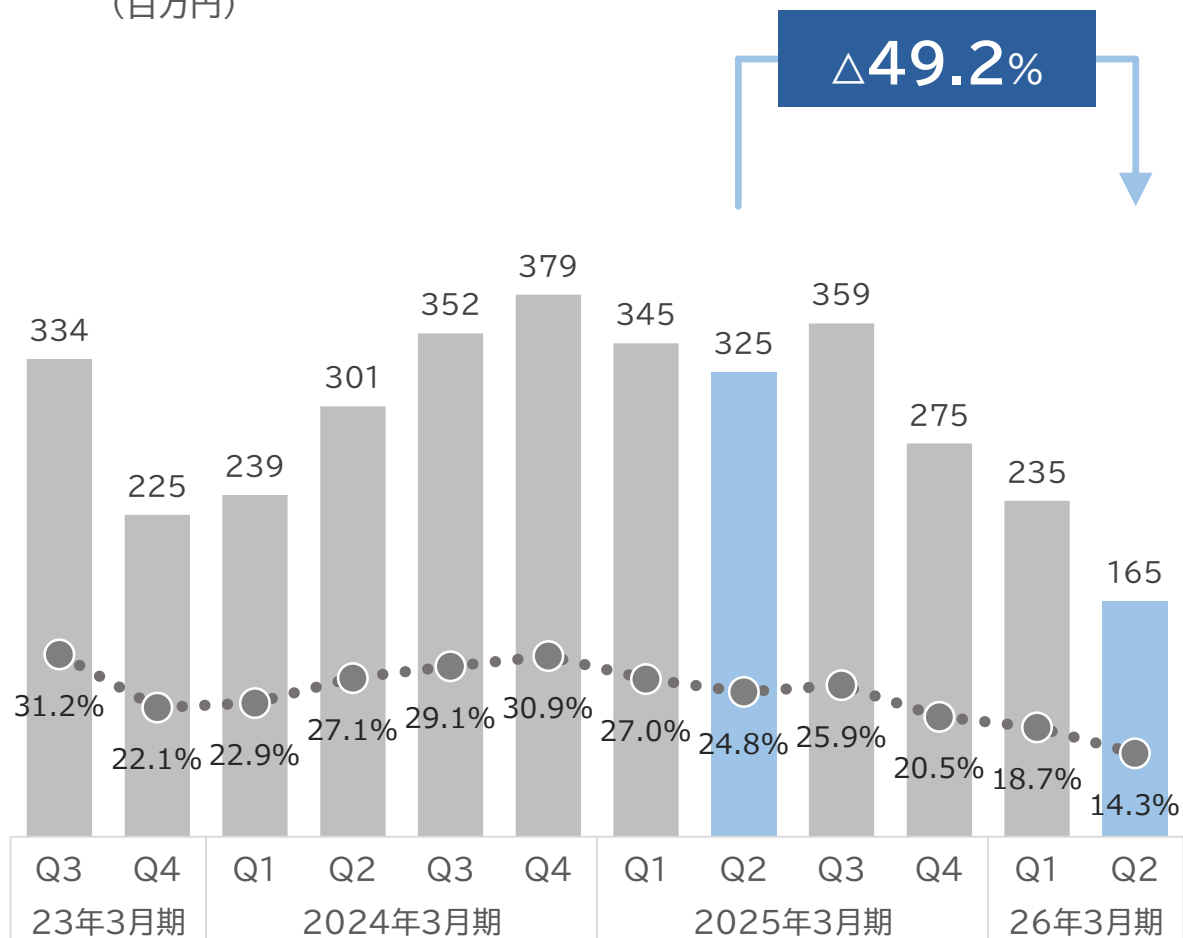


■ 売上総利益(率)
(百万円)

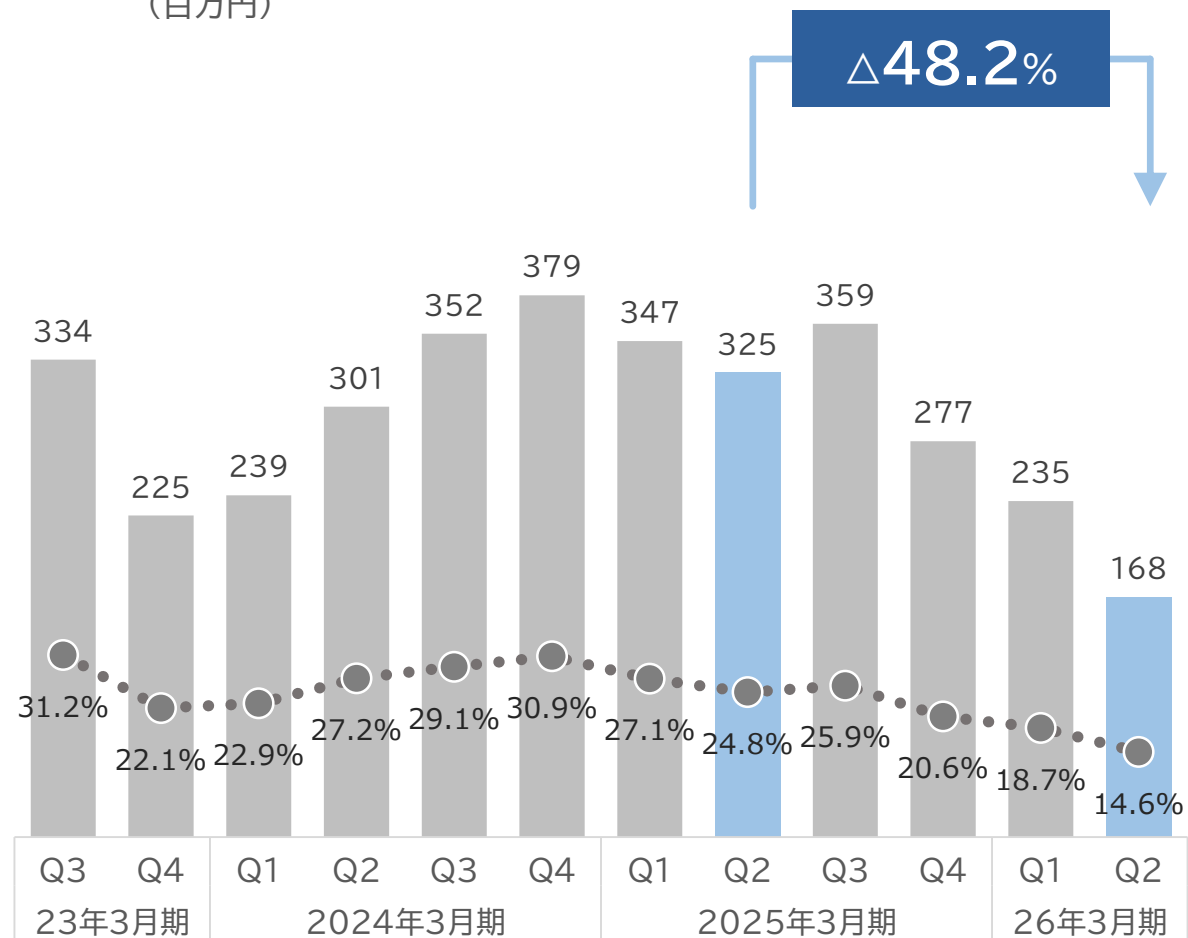


四半期会計期間の業績

■ 営業利益 (率)
(百万円)



■ 経常利益 (率)
(百万円)



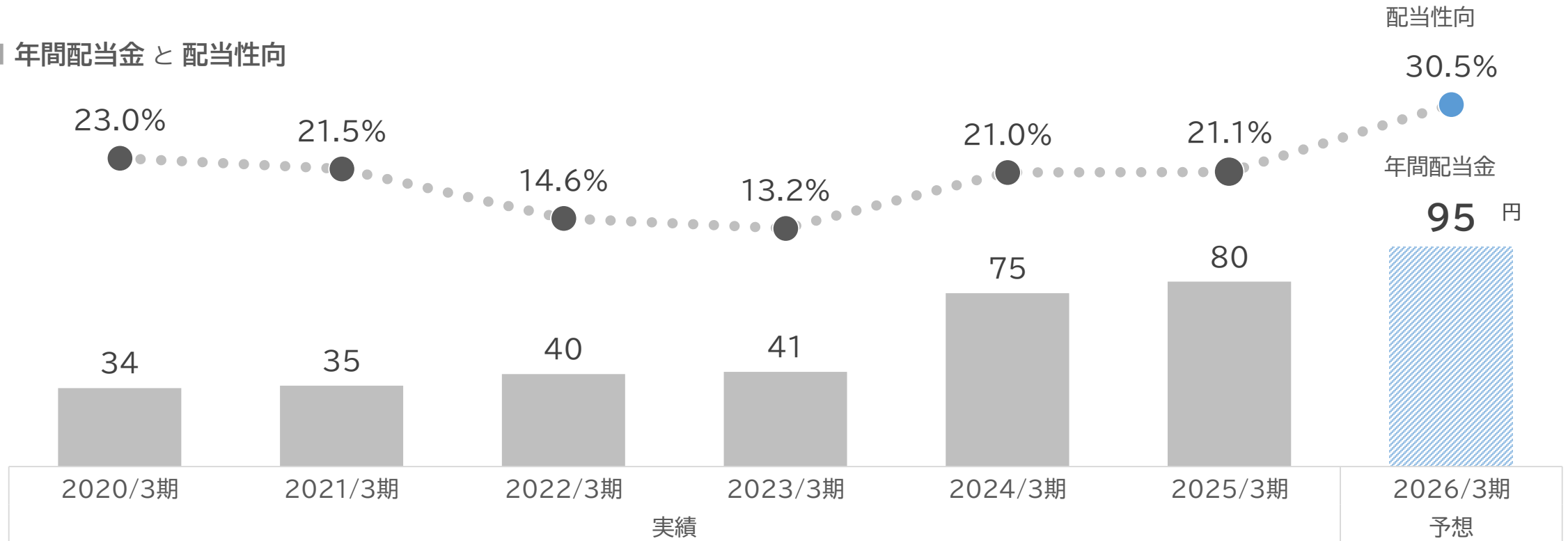
業績予想

(百万円)

	予想			
	金額	構成比	対前年 増減	進捗率
売上高	5,063	100.0 %	△ 5.0 %	 47.7%
営業利益	1,112	22.0 %	△ 14.9 %	 36.0%
経常利益	1,112	22.0 %	△ 15.1 %	 36.3%
当期純利益	750	14.8 %	△ 17.8 %	 37.2%

配当予想について

■ 年間配当金と配当性向



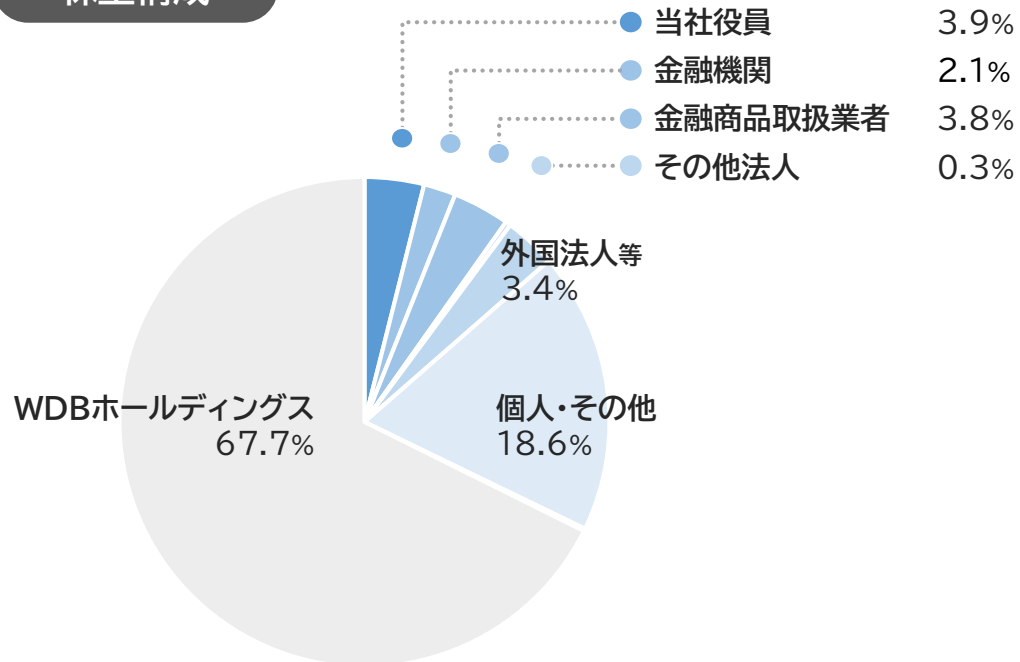
- ✓ これまで、企業価値の向上のために、成長投資に向けた内部留保の確保を重視しつつ、安定的な配当をするということを重視してまいりました。
- ✓ 企業価値の向上をより加速するため、株主の皆様への還元を継続的に強化してまいります。2026年3月期の配当については、95円00銭(15円00銭 増)を見込んでおります。

株式情報 (2025年9月末 現在)

株主数等

発行可能株式総数	8,000,000 株
発行済株式数	2,405,000 株
株主数	1,207 名

株主構成



大株主

順位	株主名	所有株式数	持株比率
1	WDBホールディングス株式会社	1,627,200	67.7%
2	光通信KK投資事業有限責任組合	89,400	3.7%
3	谷口 晴彦 <small>役員</small>	60,000	2.5%
4	株式会社SBI証券	35,496	1.5%
5	五味 大輔	34,000	1.4%
6	日本カストディ銀行 (信託口)	32,200	1.3%
7	坂東 和夫	28,300	1.2%
8	楽天証券株式会社	27,900	1.2%
9	WDBココ従業員持株会	22,700	0.9%
10	西森 初音 <small>役員</small>	18,000	0.7%

事業・決算説明会の開催について

- ✓ 当社事業や決算の内容についてご理解いただく機会として、オンライン説明会を実施します。皆さまのご参加をお待ちしております。

説明会要項

日時	2025年11月27日(木) 20:00~20:45予定
開催方法	ZOOMウェビナーによる開催
ご説明内容	1. 当社の事業内容について 2. 2026年3月期 Q2 決算発表について
スピーカー	取締役 藤原 素行
お申込み方法	事前に以下のフォームよりご登録ください。 お申込みフォーム： https://us02web.zoom.us/webinar/register/WN_X2UTBMgoSwGsMYLI85a8QA

本資料の取り扱いについて

- 本資料の作成に当たり、当社は当社が入手可能な情報の正確性や完全性に依拠し、前提としていますが、その正確性あるいは完全性について、当社は何ら表明及び保証するものではありません。
- また、発表日現在の将来に関する前提や見通し、計画に基づく予想が含まれている場合がありますが、これらの将来に関する記述は、当社が現在入手している情報及び合理的であると判断する一定の前提に基づいており、当社として、その達成を約束するものではありません。
- 当該予想と実際の業績の間には、経済状況の変化や顧客のニーズ及びユーザーの嗜好の変化、他社との競争、法規制の変更等、今後のさまざまな要因によって、大きく差異が発生する可能性があります。
- また、本資料発表以降、新しい情報や将来の出来事等があった場合において、当社は本資料に含まれる将来に関するいかなる情報についても、更新又は改訂を行う義務を負うものではありません。

WDBココ株式会社 経営企画グループ



www.wdbcoco.com/ir/



ir-info@wdbcoco.co.jp