

# 2026年3月期 第3四半期 決算説明資料

---

2026年2月

大井電気株式会社

## 2026年3月期 第3四半期 連結業績（前年同期比）

（単位：百万円）

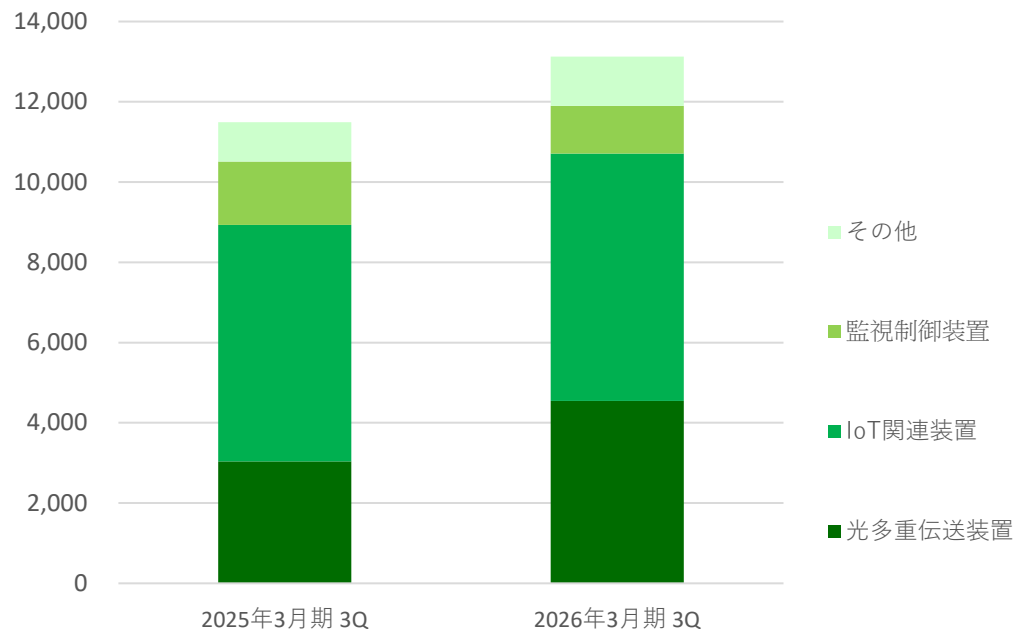
	2025年3月期 第3四半期	2026年3月期 第3四半期	増減	
			百万円	%
売上高	18,548	<b>20,076</b>	+ 1,527	+ 8.2
（情報通信機器製造販売）	11,088	<b>12,600</b>	+ 1,512	+ 13.6
（ネットワーク工事保守）	7,459	<b>7,475</b>	+ 15	+ 0.2
売上総利益	3,837	<b>4,287</b>	+ 449	+ 11.7
営業利益	612	<b>752</b>	+ 140	+ 22.9
（情報通信機器製造販売）	435	<b>769</b>	+ 333	+ 76.5
（ネットワーク工事保守）	160	<b>△ 18</b>	△ 179	—
（連結調整等）	17	<b>1</b>	△ 16	—
経常利益	547	<b>658</b>	+ 111	+ 20.3
親会社に帰属する 四半期純利益	335	<b>569</b>	+ 234	+ 69.9
1株当たり 四半期純利益	255.91円	<b>429.34円</b>	—	—

- 売上高**  
 情報通信機器製造販売の売上増加により、前年同期比8.2%増
- 損益**  
 売上高の増加、原価の改善により前年同期比22.9%増
- セグメント概況**  
 （情報通信機器製造販売）  
 通信キャリア向け伝送装置を中心に光多重伝送装置事業の売上増。前年同期比13.6%売上増、76.5%の営業利益増  
 （ネットワーク工事保守）  
 通信機器工事の売上増により、前年同期比0.2%の売上増、工事費用の追加計上により、18百万円の損失  
 （前年同期は1億60百万円の利益）

## セグメント別売上概況 情報通信機器製造販売

### セグメント売上高推移

(単位：百万円)



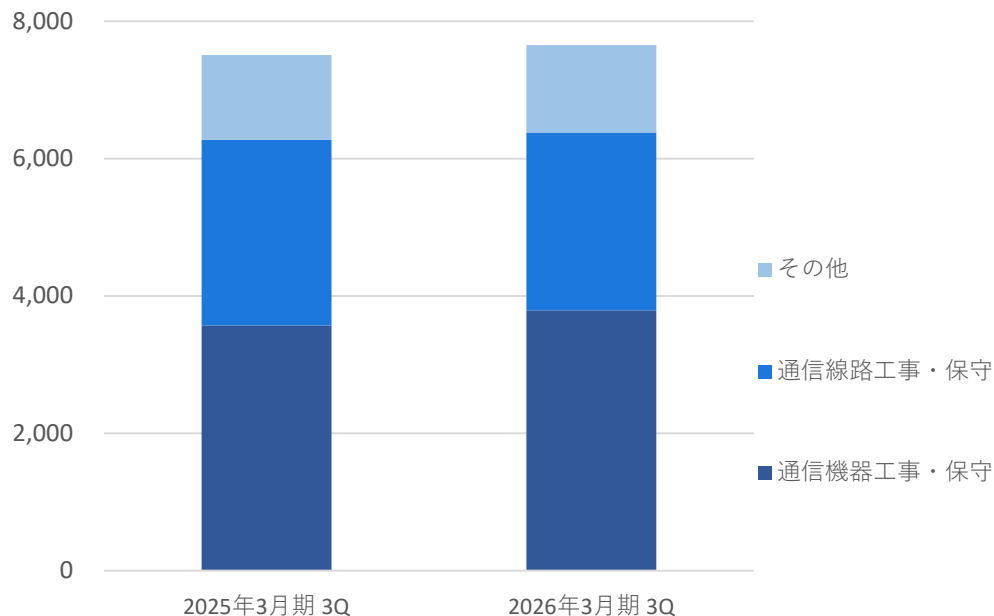
### 主な売上の増減要因

- 光多重伝送装置事業  
通信キャリア向け伝送装置の増加
- IoT関連装置事業  
主に第2世代スマートメーター向け  
通信機器の増加
- 監視制御装置事業  
監視制御機器は増加したものの、  
電力向け保安通信機器が減少

## セグメント別売上概況 ネットワーク工事保守

### セグメント売上高推移

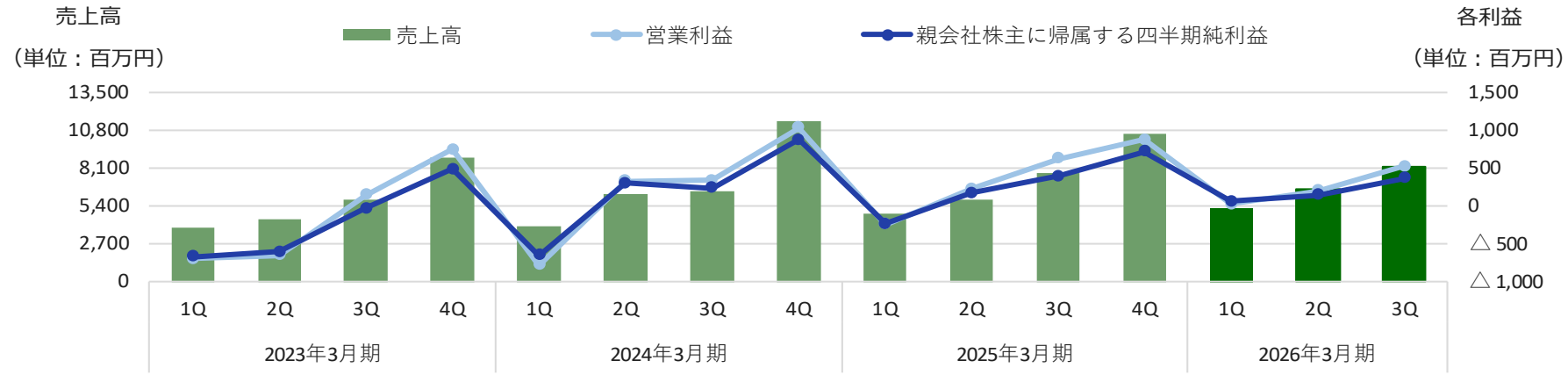
(単位：百万円)



### 主な売上の増減要因

- 通信機器工事・保守事業  
電力向け工事の増加  
通信キャリア向け工事の減少
- 通信線路工事・保守事業  
電力向け工事の減少

# 四半期毎の連結業績推移

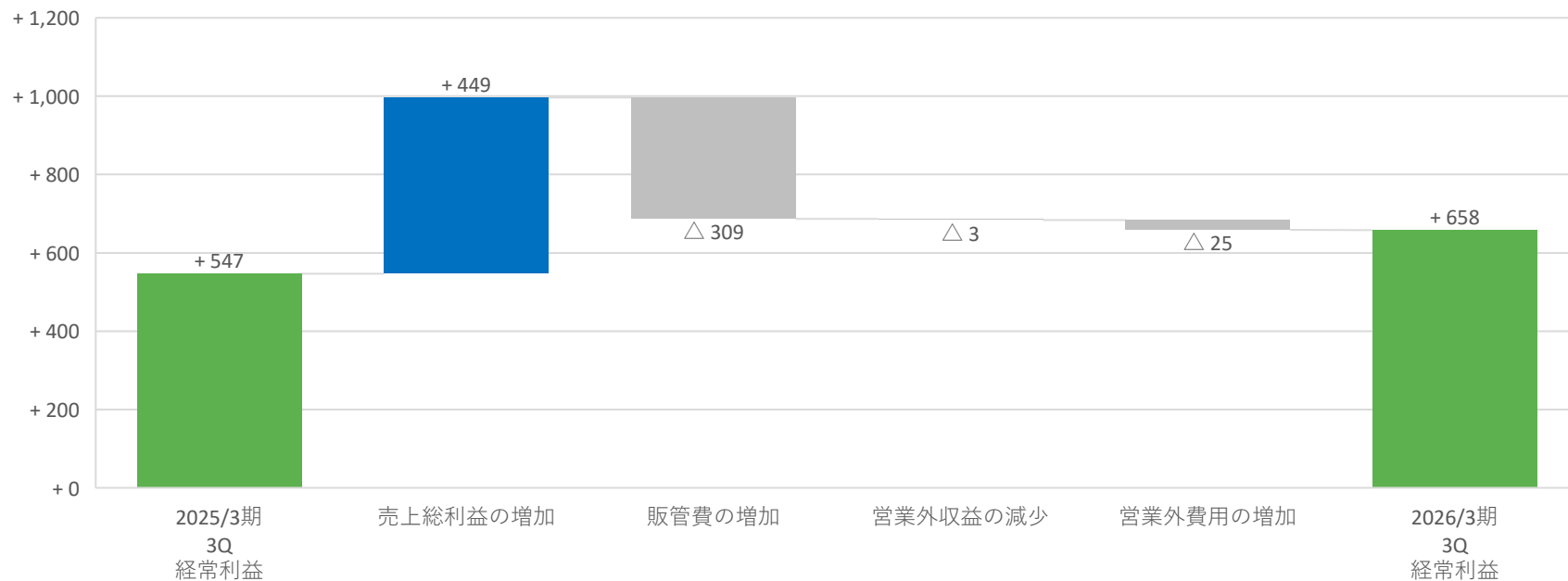


(単位：百万円)

	2023年3月期				2024年3月期				2025年3月期				2026年3月期		
	1Q	2Q	3Q	4Q	1Q	2Q	3Q	4Q	1Q	2Q	3Q	4Q	1Q	2Q	3Q
売上高	3,862	4,441	5,816	8,807	3,995	6,207	6,475	11,440	4,894	5,882	7,771	10,499	5,251	6,585	8,240
営業利益	△ 697	△ 653	140	744	△ 775	333	334	1,027	△ 247	231	628	872	24	202	526
親会社株主に帰属する 四半期純利益	△ 666	△ 606	△ 29	490	△ 653	298	235	878	△ 231	172	395	713	66	141	362

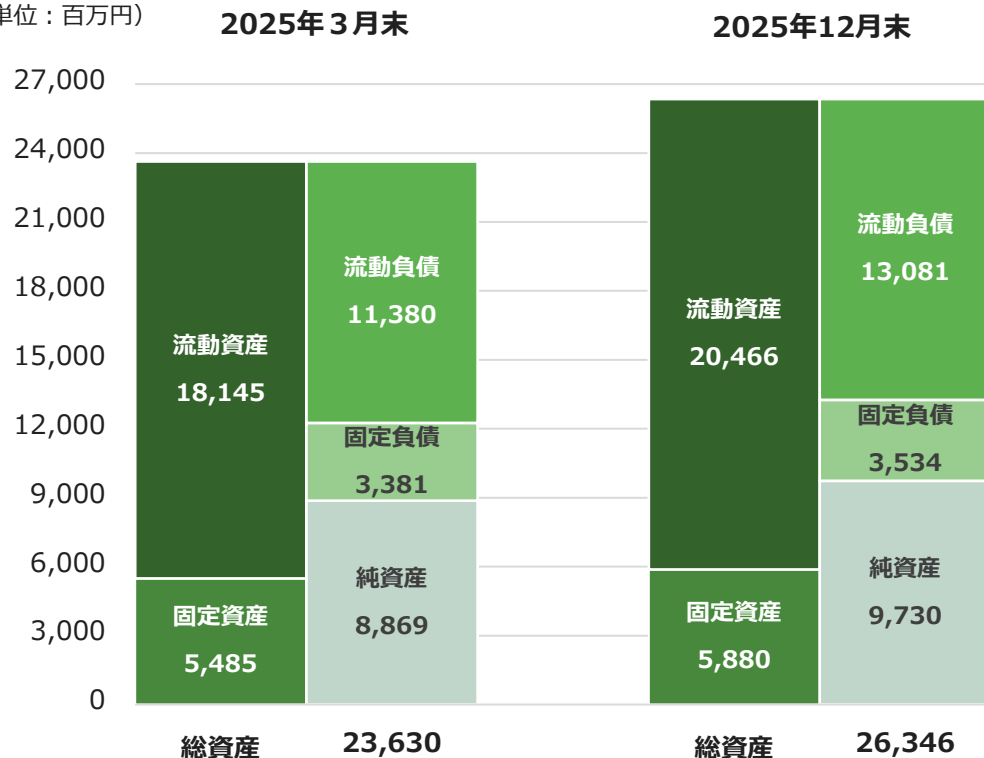
## 2026年3月期 第3四半期 連結経常利益の増減要因（前年同期比）

- ・売上総利益の増加・・・情報通信機器製造販売の売上の増加
- ・販管費の増加・・・研究開発費の増加



## 連結貸借対照表

(単位：百万円)



### 流動資産

- ・ 現金及び預金の減少
- ・ 売掛金の減少
- ・ 材料の増加
- ・ 仕掛品の増加

### 固定資産

- ・ 機械及び装置の増加
- ・ 投資有価証券の増加

### 流動負債

- ・ 買掛金の増加
- ・ 短期借入金の増加
- ・ 前受金の増加

### 純資産

- ・ 利益剰余金の増加

# 2026年3月期 連結業績予想

2025年5月13日に発表しております業績予想から上方修正いたしました。

- ・ 情報通信機器製造販売・・・通信キャリア向け伝送装置を中心とする光多重伝送装置事業およびガス・水道検針向け通信装置を中心とするIoT関連装置事業の売上増加が見込まれます。
- ・ ネットワーク工事保守・・・概ね計画通りの進捗が見込まれます。

(単位：百万円)

	2025年3月期 通期実績	2026年3月期		前期比増減		前回予想比増減	
		前回通期予想 2025年5月13日公表	修正通期予想 2026年2月13日公表	百万円	%	百万円	%
売上高	29,046	32,100	33,000	+ 3,954	13.6	+ 900	2.8
営業利益	1,484	1,180	1,500	+ 16	1.0	+ 320	27.1
経常利益	1,429	1,160	1,400	△ 29	△ 2.1	+ 240	20.7
親会社に帰属する 当期純利益	1,049	760	1,050	+ 1	—	+ 290	38.2
1株当たり 当期純利益	800.83円	577.96円	789.95円	—	—	—	—



## 注意事項

本資料には、業績予想などの将来に関する記述が含まれていますが、これらの記述は当社が現在入手可能な情報に基づいて作成したものであり、実際の業績は、今後の様々な条件・要素により異なる可能性があります。したがって、本資料はその実現を確約したり、保証したりするものではありません。