

2026年3月期 第2四半期（中間期） 決算説明資料

2025年10月

大井電気株式会社

2026年3月期 第2四半期（中間期） 連結業績（前年同期比）

（単位：百万円）

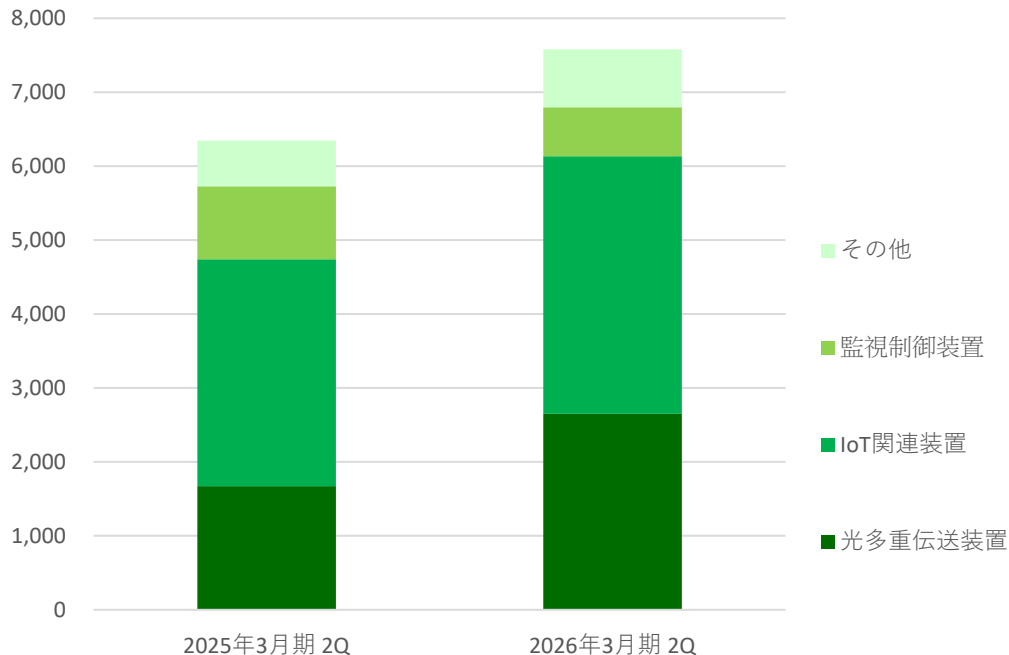
	2025年3月期	2026年3月期	増減	
	第2四半期	第2四半期	百万円	%
売上高	10,776	11,836	+ 1,059	+ 9.8
（情報通信機器製造販売）	6,070	7,242	+ 1,172	+ 19.3
（ネットワーク工事保守）	4,706	4,593	△ 112	△ 2.4
売上総利益	2,133	2,491	+ 357	+ 16.8
営業利益	△ 16	226	+ 243	—
（情報通信機器製造販売）	△ 13	389	+ 403	—
（ネットワーク工事保守）	△ 12	△ 166	△ 154	—
（連結調整等）	9	3	△ 6	—
経常利益	△ 23	203	+ 226	—
親会社株主に帰属する 四半期純利益	△ 59	207	+ 267	—
1株当たり 四半期純利益	△ 45.87円	157.34円	—	—

- 売上高**
 情報通信機器製造販売における売上増により、前年同期比9.8%増
- 損益**
 売上高増に伴う利益の増加により営業利益は2億26百万円と黒字化
- セグメント概況**
 （情報通信機器製造販売）
 主に通信キャリア向け光伝送装置の売上増により売上高は前年同期比19.3%増、営業利益は3億89百万円と黒字化
 （ネットワーク工事保守）
 主に通信線路工事の売上が減少し売上高は前年同期比2.4%減、営業損失は1億66百万円

セグメント別売上概況 情報通信機器製造販売

セグメント売上高推移

(単位：百万円)



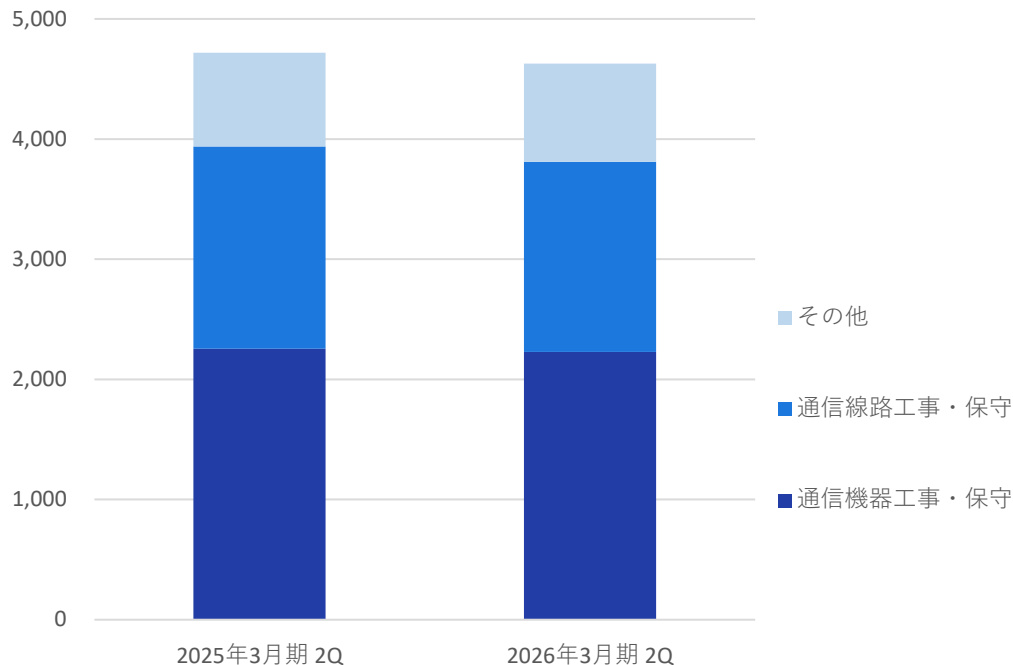
主な売上の増減要因

- 光多重伝送装置事業
主に通信キャリア向け光伝送装置の増加
- IoT関連装置事業
電力スマートメーター向け通信機器の増加
- 監視制御装置事業
主に電力向け保安通信機器の減少

セグメント別売上概況 ネットワーク工事保守

セグメント売上高推移

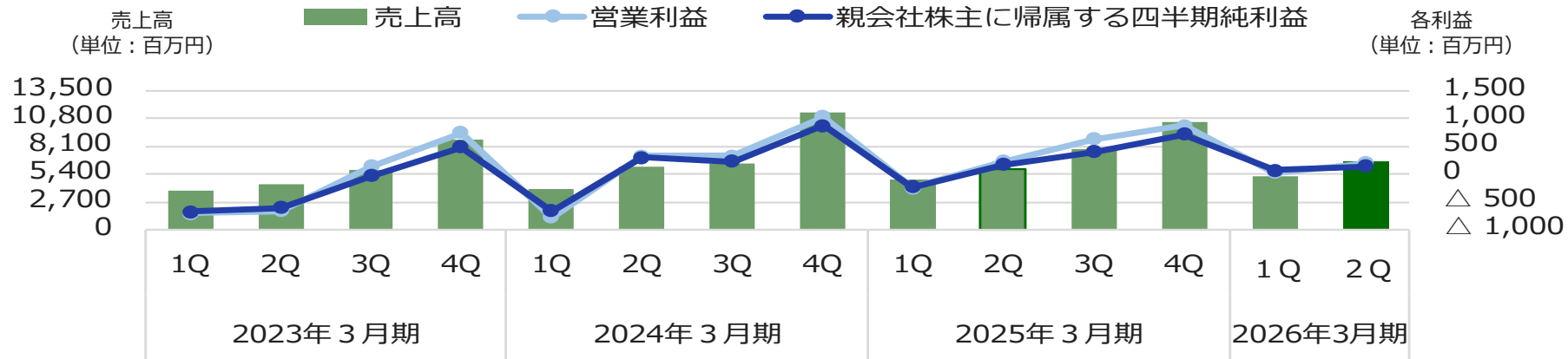
(単位：百万円)



主な売上の増減要因

- 通信機器工事・保守事業
電力向け保守工事やメーカーからの工事受注増加があった一方で、通信キャリア向け監視設備工事が減少
- 通信線路工事・保守事業
電力向け建設工事・保守の減少

四半期毎の連結業績推移

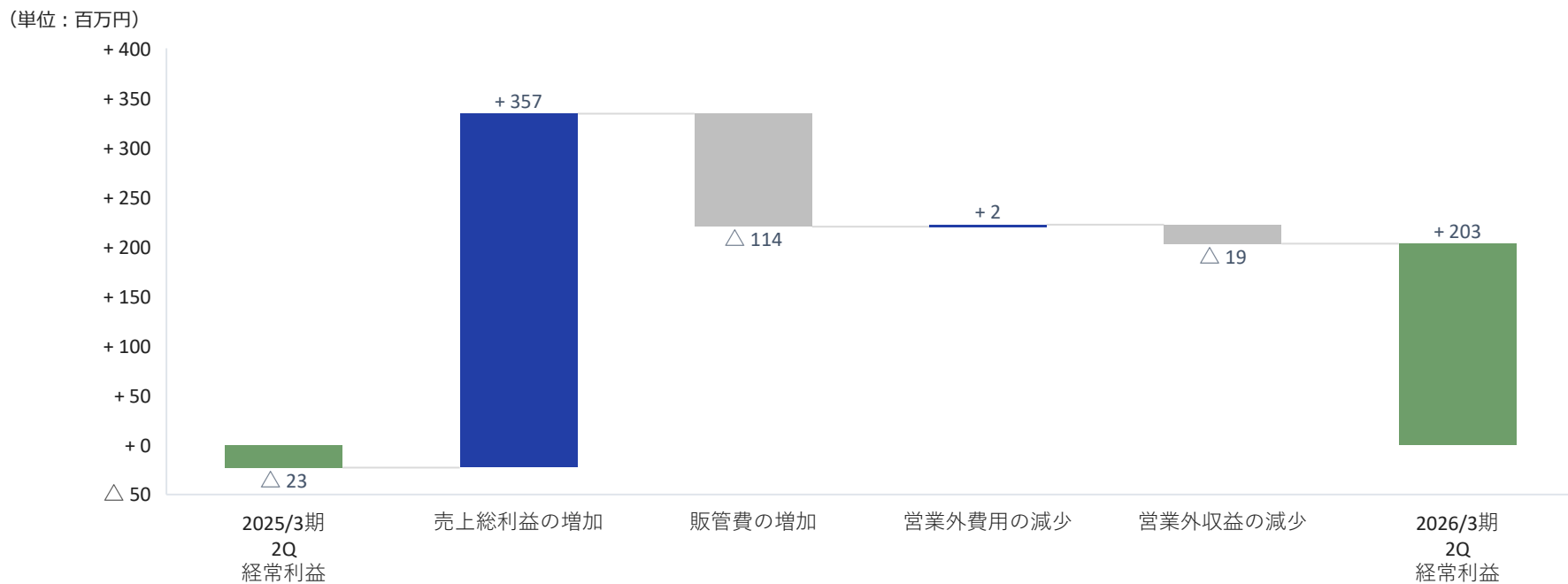


(単位: 百万円)

	2023年3月期				2024年3月期				2025年3月期				2026年3月期	
	1Q	2Q	3Q	4Q	1Q	2Q	3Q	4Q	1Q	2Q	3Q	4Q	1Q	2Q
売上高	3,862	4,441	5,816	8,807	3,995	6,207	6,475	11,440	4,894	5,882	7,771	10,499	5,251	6,585
営業利益	△ 697	△ 653	140	744	△ 775	333	334	1,027	△ 247	231	628	872	24	202
親会社株主に帰属する 四半期純利益	△ 666	△ 606	△ 29	490	△ 653	298	235	878	△ 231	172	395	713	66	141

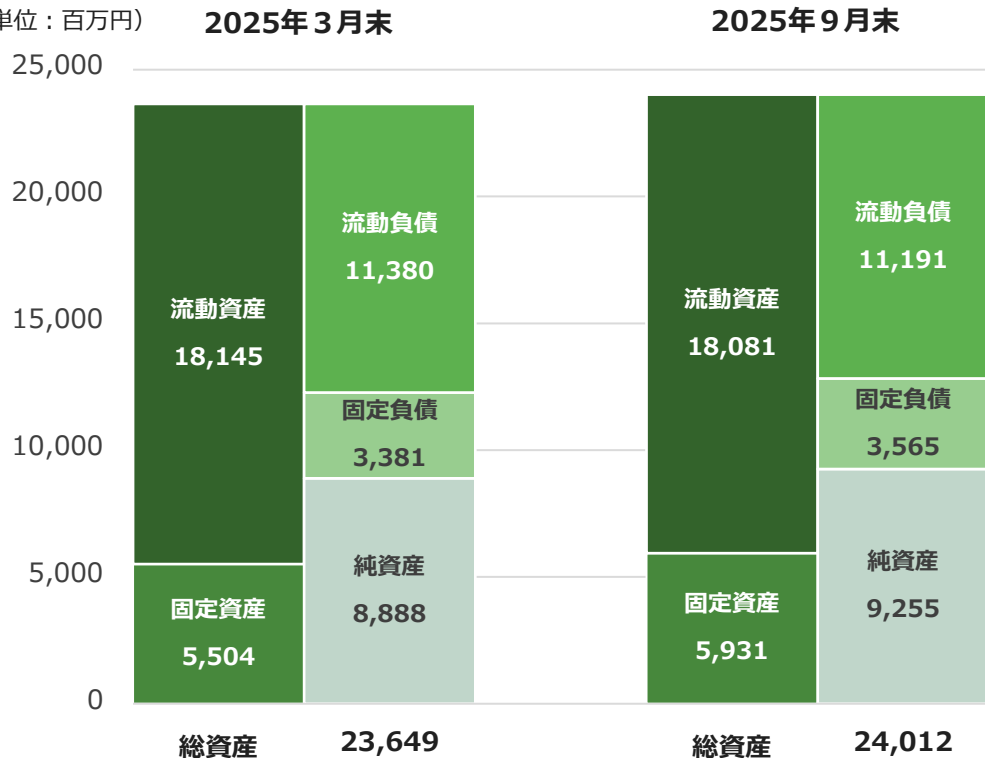
2026年3月期 第2四半期（中間期）連結経常利益の増減要因（前年同期比）

- ・売上総利益の増加・・・情報通信機器製造販売における売上の増加
- ・販売費及び一般管理費の増加・・・開発費の増加



連結貸借対照表

(単位：百万円)



主な変動要因

流動資産

- ・ 現金及び預金の減少
- ・ 売掛金の減少
- ・ 仕掛品の増加

固定資産

- ・ 機械及び装置の増加

流動負債

- ・ 買掛金の増加
- ・ 短期借入金の減少
- ・ 未払金の減少
- ・ 前受金の増加

純資産

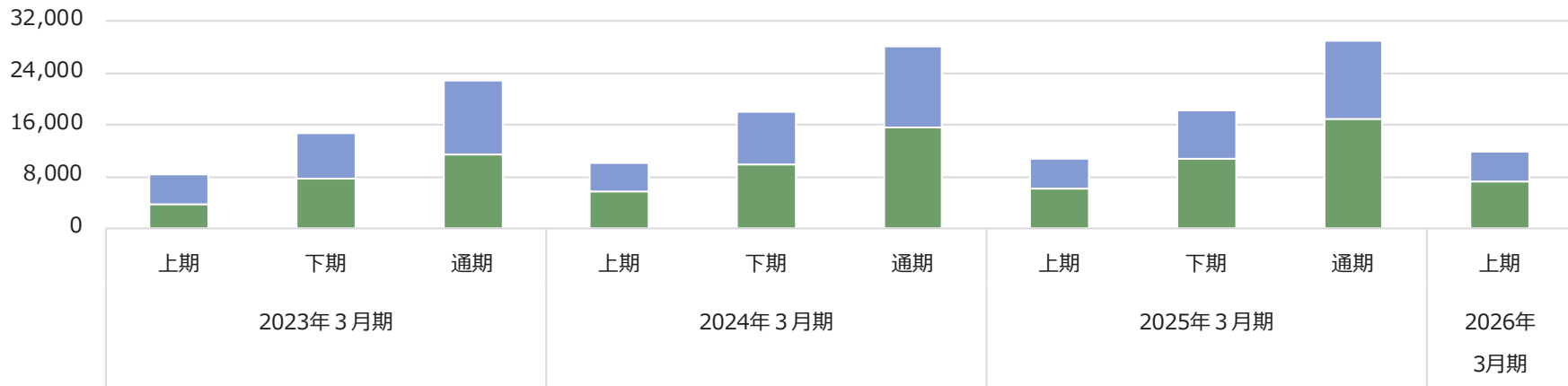
- ・ 利益剰余金の増加
- ・ 有価証券評価差額の増加

セグメント別概況 売上高（半期及び通期）

(単位：百万円)

セグメント別売上高	2023年3月期			2024年3月期			2025年3月期			2026年3月期
	上期	下期	通期	上期	下期	通期	上期	下期	通期	上期
情報通信機器製造販売	3,710	7,671	11,381	5,686	9,797	15,483	6,070	10,740	16,810	7,242
ネットワーク工事保守	4,593	6,952	11,545	4,516	8,117	12,633	4,706	7,530	12,236	4,593

(単位：百万円)

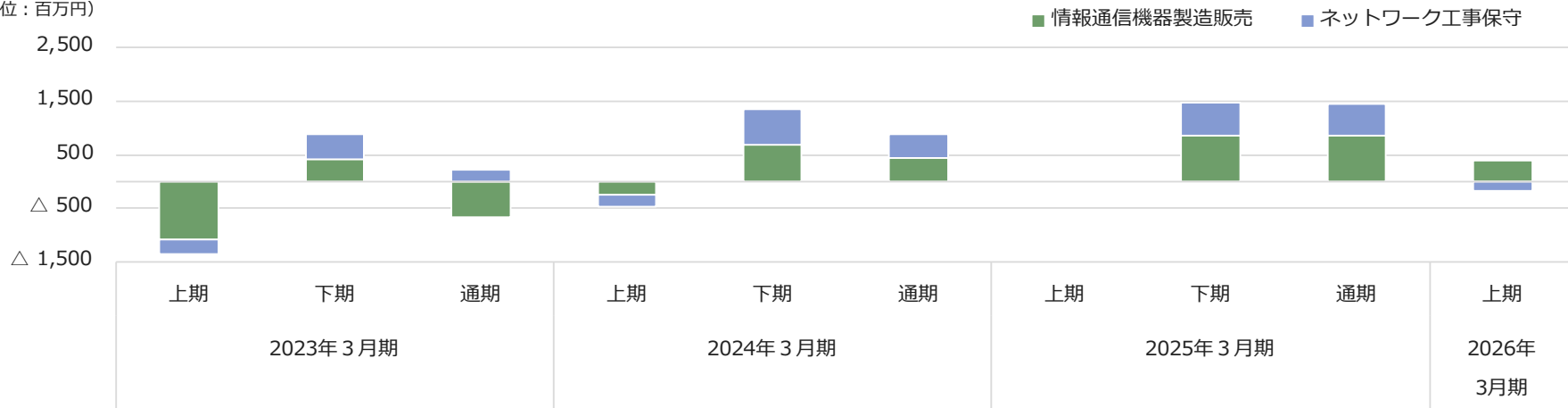


セグメント別概況 セグメント損益（半期及び通期）

(単位：百万円)

セグメント損益	2023年3月期			2024年3月期			2025年3月期			2026年3月期
	上期	下期	通期	上期	下期	通期	上期	下期	通期	上期
情報通信機器製造販売	△ 1,086	414	△ 672	△ 235	678	443	△ 13	868	855	389
ネットワーク工事保守	△ 272	480	208	△ 232	670	438	△ 12	612	600	△ 166

(単位：百万円)



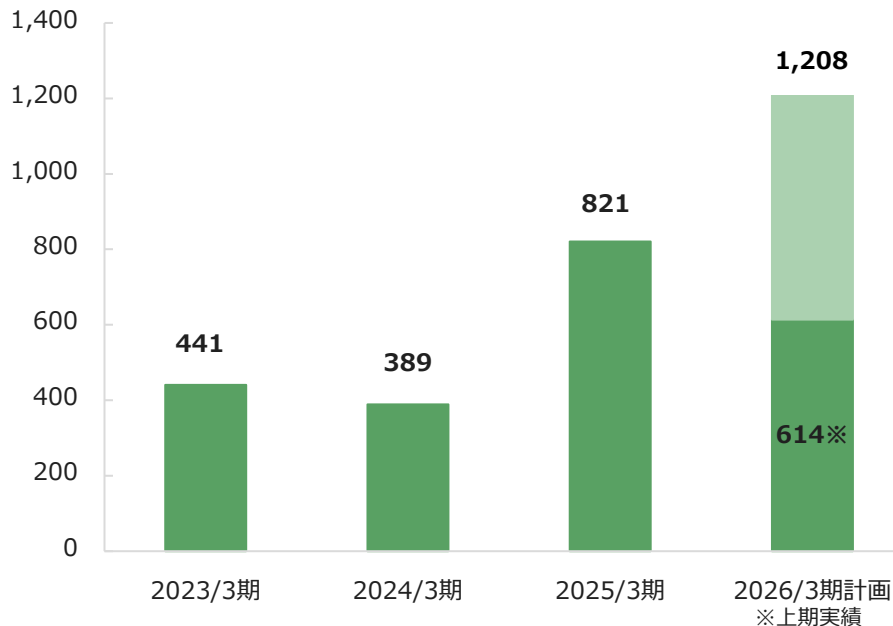
2026年3月期 第2四半期（中間期）連結キャッシュ・フロー計算書

（単位：百万円）

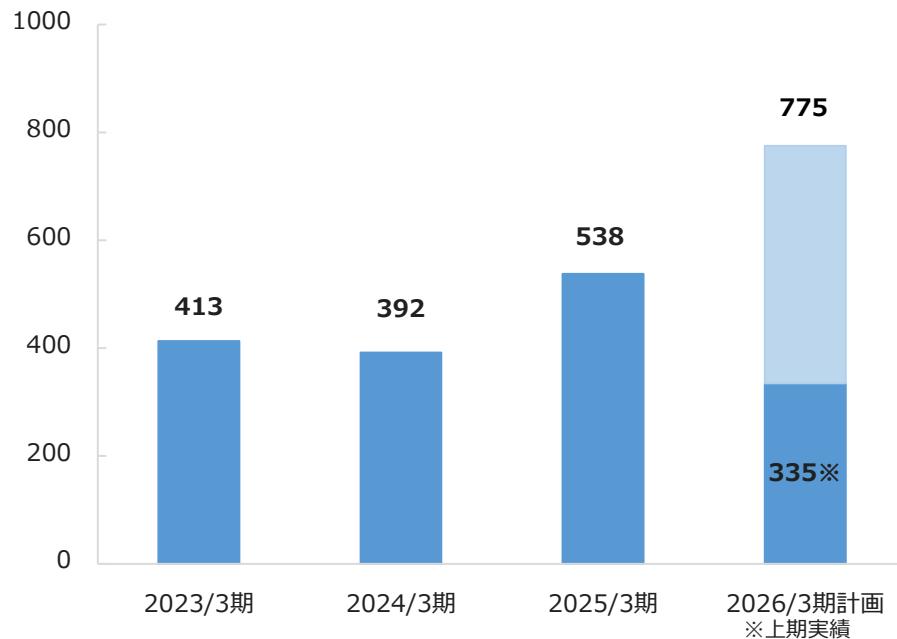
	2025年3月期 第2四半期累計	2026年3月期 第2四半期累計	増減額
営業活動キャッシュ・フロー (a)	1,630	750	△ 880
税金等調整前当期純利益	△ 23	195	+ 218
売上債権の増減額	5,581	4,245	△ 1,335
棚卸資産の増減額	△ 1,872	△ 3,011	△ 1,138
仕入債務の増減額	△ 276	652	+ 928
投資活動キャッシュ・フロー (b)	△ 366	△ 726	△ 359
有形固定資産の取得による支出	△ 308	△ 684	△ 376
無形固定資産の取得による支出	△ 56	△ 56	+ 0
フリーキャッシュ・フロー (a)+(b)	1,263	23	△ 1,239
財務活動キャッシュ・フロー	△ 43	△ 213	△ 170
現金及び現金同等物の増減額	1,220	△ 189	△ 1,410
現金及び現金同等物の四半期末残高	4,093	3,684	△ 410

2026年3月期 第2四半期（中間期）連結設備投資・減価償却費

設備投資（百万円）



減価償却費（百万円）



2026年3月期 連結業績予想

期初に発表しております業績予想から変更はありません。

- ・情報通信機器製造販売…第2世代スマートメーター向け通信機器等のIoT関連機器需要を売上につなげてまいります。
- ・ネットワーク工事保守…通信キャリア及びメーカーへの積極的な提案により受注拡大を図ります。

(単位：百万円)

	2025年3月期	2026年3月期	増減	
	通期実績	通期予想	百万円	%
売上高	29,046	32,100	+ 3,054	+ 10.5
営業利益	1,484	1,180	△ 304	△ 20.4
経常利益	1,429	1,160	△ 269	△ 18.8
親会社に帰属する 当期純利益	1,049	760	△ 289	△ 27.5
1株当たり 当期純利益	800.83円	571.74円	—	—

注意事項

本資料には、業績予想などの将来に関する記述が含まれていますが、これらの記述は当社が現在入手可能な情報に基づいて作成したものであり、実際の業績は、今後の様々な条件・要素により異なる可能性があります。したがって、本資料はその実現を確約したり、保証したりするものではありません。