



東光高岳グループ  
2026年3月期 第3四半期  
決算補足資料

**SERA**

Seamless Energy Relations  
& Activation

2026年1月30日

東証プライム市場（6617）

代表取締役社長 一ノ瀬 貴士



株式会社 東光高岳  
TAKAOKA TOKO CO., LTD.

## 2025年度 第3四半期決算概要

1. 2025年度第3四半期業績概要・事業セグメント構成比      <対前年同期比較>
2. 2025年度第3四半期各事業セグメントの状況      <対前年同期比較>
3. 2025年度業績予想      <対前回値比較>
4. 配当の状況
5. 受注高の状況

# 1. 2025年度 第3四半期 業績概要

## ＜対前年同期比較＞



当社は、第2四半期に引き続き、当第3四半期連結累計期間においても、過去最高の営業利益を達成することができました。

- 連結売上高につきましては、計量事業、光応用検査機器事業が減少したものの、電力機器事業の特別高圧受変電設備プラント物件やGXソリューション事業のPPPI事業の増加などにより、**75,629百万円（前年同期比2.8%増）**となりました。
- 利益面では、売上の増加に伴い、**営業利益6,402百万円（前年同期比52.7%増）、経常利益6,624百万円（前年同期比52.7%増）、親会社株主に帰属する四半期純利益は4,083百万円（前年同期比64.6%増）**といずれも増益となりました。

（単位：百万円）

|                       | 2025年度<br>第3四半期(A) | 2024年度<br>第3四半期(B) | 増減<br>(A)-(B) | 前年比    |
|-----------------------|--------------------|--------------------|---------------|--------|
| 売上高 ※                 | <b>75,629</b>      | 73,554             | +2,075        | +2.8%  |
| 営業利益                  | <b>6,402</b>       | 4,192              | +2,209        | +52.7% |
| 経常利益                  | <b>6,624</b>       | 4,337              | +2,286        | +52.7% |
| 親会社株主に帰属する四半期純利益      | <b>4,083</b>       | 2,480              | +1,603        | +64.6% |
| ※ うち東京電力パワーグリッド殿向け売上高 | <b>31,859</b>      | 31,181             | +678          | +2.2%  |
| パワーグリッド殿向け売上高構成比      | <b>42.1%</b>       | 42.4%              | ▲0.3%         | ▲0.6%  |
| 受注高                   | <b>89,733</b>      | 83,792             | +5,940        | +7.1%  |



# 1. 2025年度 第3四半期 業績概要

## 事業セグメント構成比（2025年度第3四半期売上高）

### 光応用検査機器事業セグメント

三次元検査装置など

1% (2%)

不動産賃貸

### G Xソリューション事業セグメント

10% (9%)

エネルギーマネジメントシステム（EMS）関連（マンション、テナント向け自動検針システム、照明・空調の節電・省エネ自動環境制御システム）、充電インフラ（電気自動車用急速充電器、V2H）情報関連機器、スマートグリッド、プロポーザル関連事業など

【連結子会社】  
株式会社ミントウェーブ

その他事業 1% (1%)

電力プラント機器（大型変圧器、開閉装置、制御装置）  
配電機器（開閉器、小型変圧器、配自用制御器）、  
断路器、受変電設備の工事など

【連結子会社】  
タカオカエンジニアリング株式会社  
タカオカ化成工業株式会社  
東光器材株式会社

2025年度第3四半期  
売上高  
セグメント構成比  
756億円  
(735億円)

### 電力機器事業セグメント

56% (54%)

### 計量事業セグメント

32% (34%)

スマートメーター  
取引用変成器、計量工事（電力メーター取替工事）など

【連結子会社】  
ワットラインサービス株式会社  
蘇州東光優技電気有限公司  
東光東芝メーターシステムズ株式会社

（ ）内は2024年度第3四半期売上高構成比

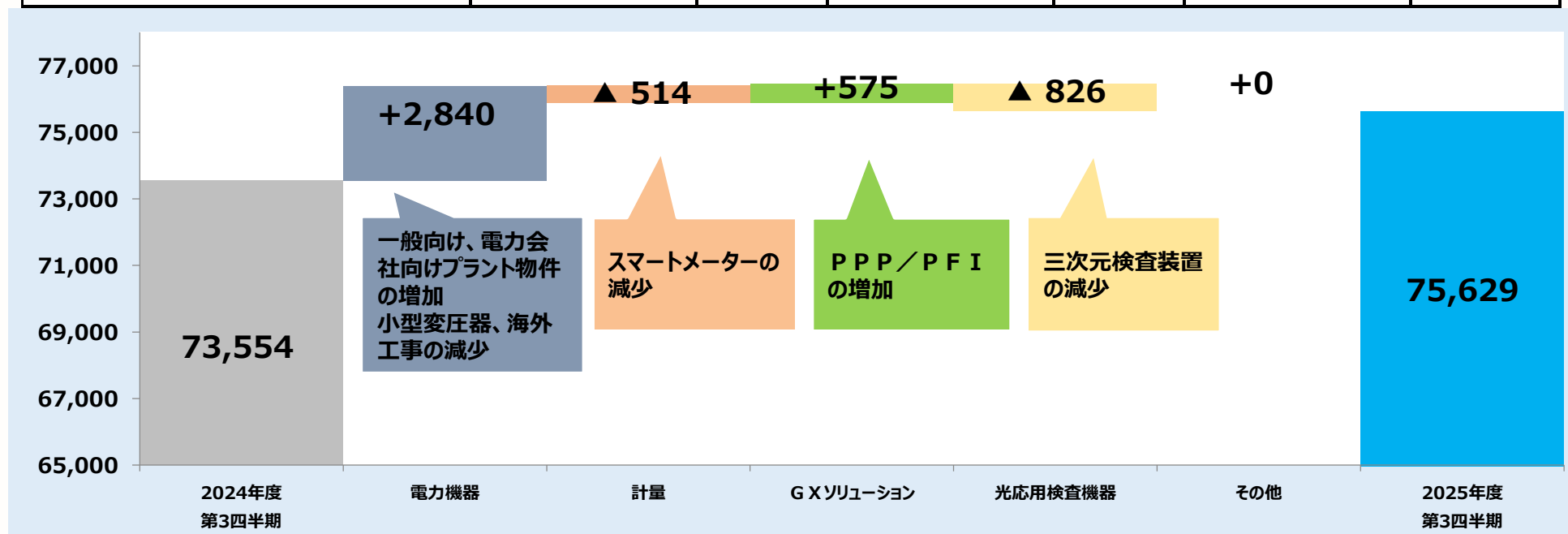
# 1. 2025年度 第3四半期 業績概要 – 売上高の状況 – <対前年同期比較>



## 【セグメント別 売上高】

(単位：百万円)

| セグメント名       |  | 2025年度 第3四半期 |       | 2024年度 第3四半期 |       | 前年比        |         |
|--------------|--|--------------|-------|--------------|-------|------------|---------|
|              |  | 金額(A)        | 構成比   | 金額(B)        | 構成比   | 増減額(A)-(B) | 増減率     |
| 電力機器事業       |  | 42,914       | 56.7% | 40,074       | 54.5% | +2,840     | +7.1%   |
| 計量事業         |  | 24,383       | 32.3% | 24,897       | 33.8% | ▲ 514      | ▲ 2.1%  |
| G Xソリューション事業 |  | 7,270        | 9.6%  | 6,694        | 9.1%  | +575       | +8.6%   |
| 光応用検査機器事業    |  | 327          | 0.4%  | 1,154        | 1.6%  | ▲ 826      | ▲ 71.6% |
| その他事業（不動産賃貸） |  | 733          | 1.0%  | 733          | 1.0%  | +0         | +0.1%   |
| セグメント別売上高 合計 |  | 75,629       | —     | 73,554       | —     | +2,075     | +2.8%   |



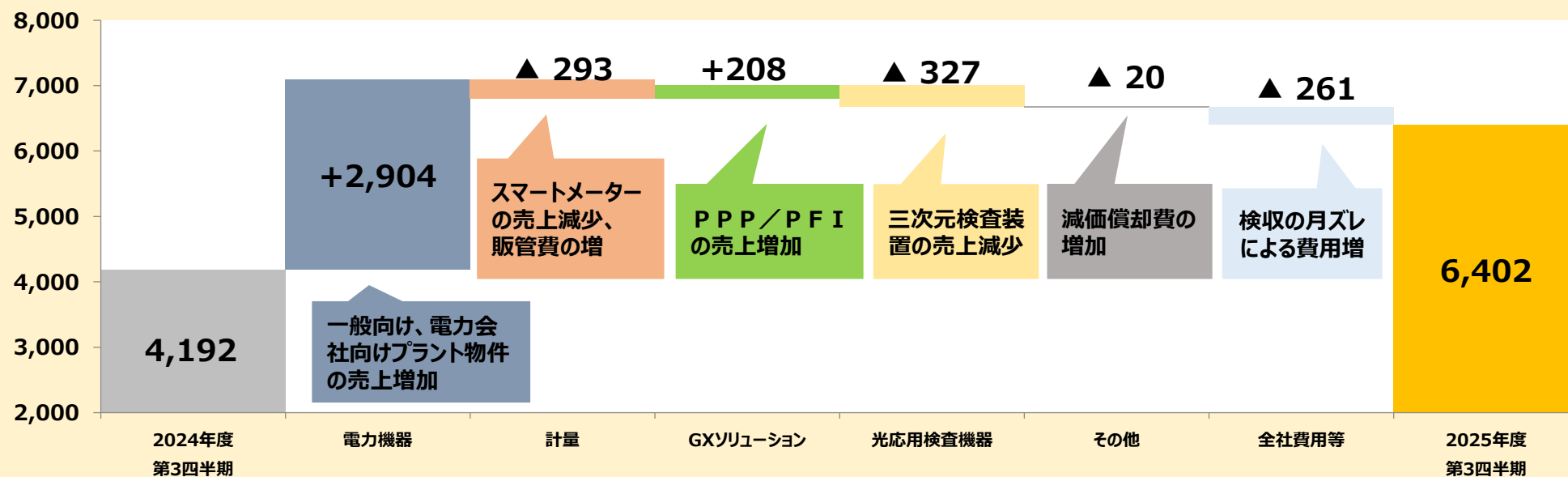
# 1. 2025年度 第3四半期 業績概要 – 利益の状況 –

## <対前年同期比較>

### 【セグメント別 利益】

(単位：百万円)

| セグメント名        |  | 2025年度 第3四半期 |         | 2024年度 第3四半期 |        | 前年比        |        |
|---------------|--|--------------|---------|--------------|--------|------------|--------|
|               |  | 金額(A)        | 利益率     | 金額(B)        | 利益率    | 増減額(A)-(B) | 増減率    |
| 電力機器事業        |  | 6,875        | +16.0%  | 3,971        | +9.9%  | +2,904     | +73.1% |
| 計量事業          |  | 3,631        | +14.9%  | 3,925        | +15.8% | ▲ 293      | ▲ 7.5% |
| G Xソリューション事業  |  | ▲ 304        | ▲ 4.2%  | ▲ 512        | ▲ 7.7% | +208       | +40.7% |
| 光応用検査機器事業     |  | ▲ 267        | ▲ 81.6% | 59           | +5.2%  | ▲ 327      | —      |
| その他事業（不動産賃貸）  |  | 480          | +65.5%  | 500          | +68.3% | ▲ 20       | ▲ 4.1% |
| セグメント別利益 合計   |  | 10,415       | +13.8%  | 7,944        | +10.8% | +2,470     | +31.1% |
| 全社費用等（連結調整含む） |  | ▲ 4,013      | —       | ▲ 3,752      | —      | ▲ 261      | —      |
| 営業利益          |  | 6,402        | +8.5%   | 4,192        | +5.7%  | +2,209     | +52.7% |





## 2. 各事業セグメントの状況 ＜対前年同期比較＞

### 電力機器事業セグメント

(百万円)

セグメント利益

売上高  
50,000  
40,000  
30,000  
20,000  
10,000  
0

セグメント利益  
8,000  
7,000  
6,000  
5,000  
4,000  
3,000  
2,000  
1,000  
0  
(百万円)

|         | 2025年度第3四半期<br>実績(A) | 2024年度第3四半期<br>実績(B) | 増減<br>(A) - (B) | 前年比 (%) |
|---------|----------------------|----------------------|-----------------|---------|
| 売上高     | 42,914               | 40,074               | +2,840          | +7.1%   |
| セグメント利益 | 6,875                | 3,971                | +2,904          | +73.1%  |

売上

【増加要因】 一般向け、電力会社向け特別高圧受変電設備プラント物件  
【減少要因】 小型変圧器、海外工事の減少

利益

【増加要因】 一般向け、電力会社向け特別高圧受変電設備プラント物件の売上増  
【減少要因】 -

### 計量事業セグメント

(百万円)

セグメント利益

売上高  
25,000  
20,000  
15,000  
10,000  
5,000  
0

セグメント利益  
4,200  
3,900  
3,600  
3,300  
3,000  
(百万円)

|         | 2025年度第3四半期<br>実績(A) | 2024年度第3四半期<br>実績(B) | 増減<br>(A) - (B) | 前年比 (%) |
|---------|----------------------|----------------------|-----------------|---------|
| 売上高     | 24,383               | 24,897               | ▲514            | ▲2.1%   |
| セグメント利益 | 3,631                | 3,925                | ▲293            | ▲7.5%   |

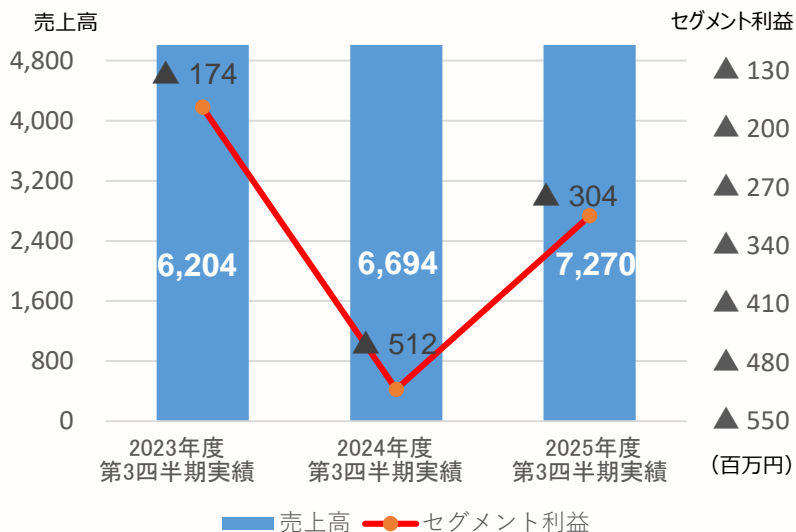
売上

【増加要因】 -  
【減少要因】 スマートメーター

利益

【増加要因】 -  
【減少要因】 スマートメーターの売上減、販管費の増

## 2. 各事業セグメントの状況 ＜対前年同期比較＞



### GXソリューション事業セグメント

(百万円)

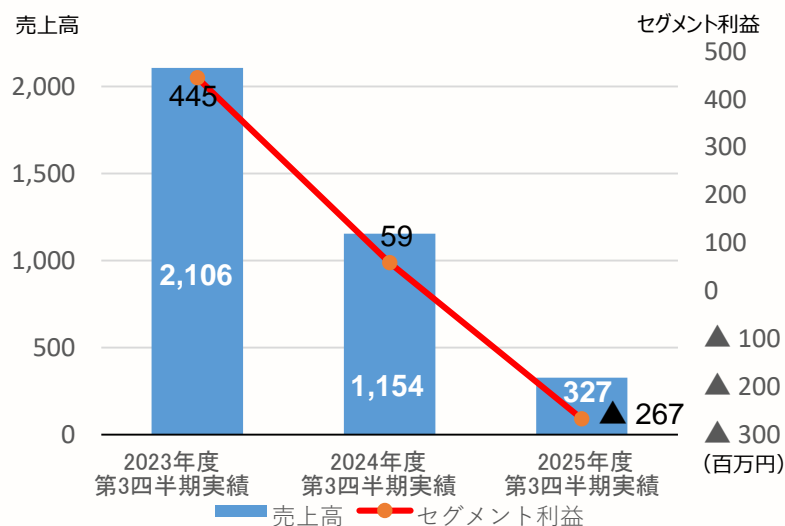
|         | 2025年度第3四半期実績(A) | 2024年度第3四半期実績(B) | 増減(A) - (B) | 前年比 (%) |
|---------|------------------|------------------|-------------|---------|
| 売上高     | 7,270            | 6,694            | +575        | +8.6%   |
| セグメント利益 | ▲304             | ▲512             | +208        | +40.7%  |

売上

【増加要因】 PPP / PFI 事業  
【減少要因】 第2世代スマートメーター関連事業

利益

【増加要因】 PPP / PFI 事業の売上増  
【減少要因】 -



### 光応用検査機器事業セグメント

(百万円)

|         | 2025年度第3四半期実績(A) | 2024年度第3四半期実績(B) | 増減(A) - (B) | 前年比 (%) |
|---------|------------------|------------------|-------------|---------|
| 売上高     | 327              | 1,154            | ▲826        | ▲71.6%  |
| セグメント利益 | ▲267             | 59               | ▲327        | -       |

売上

【増加要因】 -  
【減少要因】 三次元検査装置

利益

【増加要因】 -  
【減少要因】 三次元検査装置の売上減



### 3. 2025年度 業績予想 ＜対前回値比較＞

通期の業績予想につきましては、前回予想（2025年10月31日公表）において好調を見込んでいた、利益率の高い特高受変電機器の保守・メンテナンス案件および小型変圧器の売上増加について、その増加幅がさらに拡大する見込みとなりました。これに加え、変成器の売上増加も見込まれることから、前回の想定よりも業績の改善が見込まれております。

このような状況を踏まえ、前回公表した2026年3月期通期連結業績予想について、売上高および各段階利益ともに、下記のとおり上方修正いたしました。

（単位：百万円）

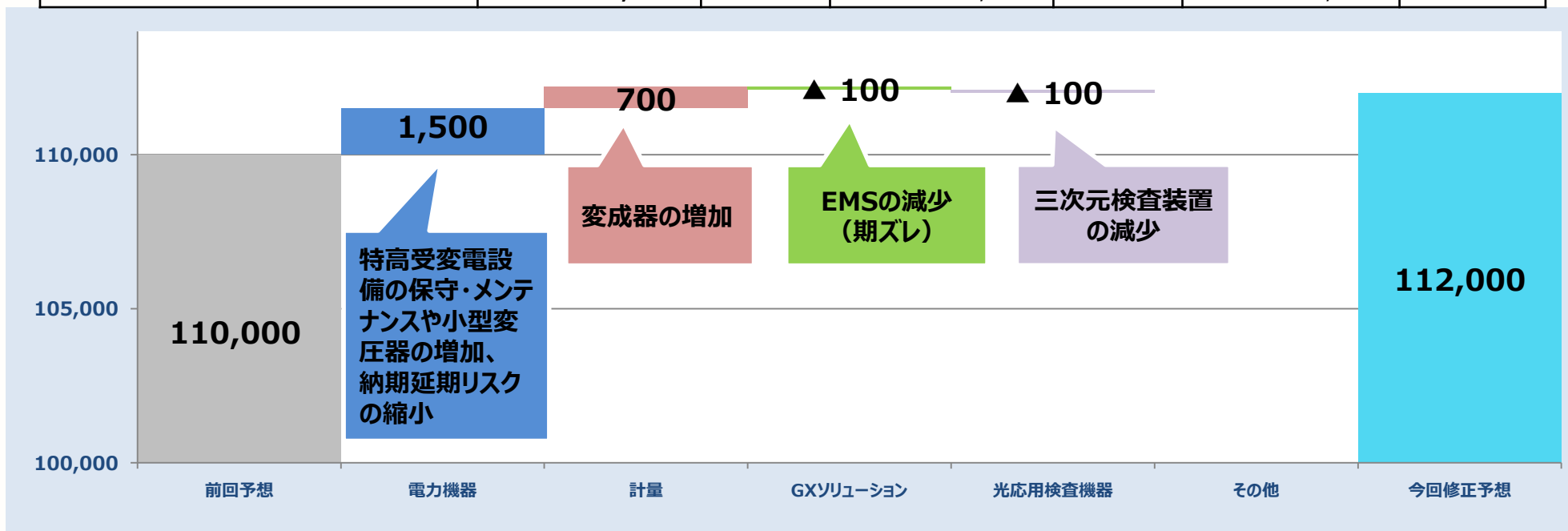
|                 | 今回修正<br>予想(A) | 前回<br>予想値(B) | 増減<br>(A)-(B) | 増減比    |
|-----------------|---------------|--------------|---------------|--------|
| 売上高             | 112,000       | 110,000      | +2,000        | +1.8%  |
| 営業利益            | 8,300         | 7,000        | +1,300        | +18.6% |
| 経常利益            | 8,500         | 7,200        | +1,300        | +18.1% |
| 親会社株主に帰属する当期純利益 | 5,200         | 4,600        | +600          | +13.0% |
| 受注高             | 119,000       | 115,200      | +3,800        | +3.3%  |

### 3. 2025年度 業績予想 – 売上高の状況 –

【セグメント別 売上高】

(単位：百万円)

| セグメント名       |  | 今回修正予想  |       | 前回予想    |       | 対前回予想比     |        |
|--------------|--|---------|-------|---------|-------|------------|--------|
|              |  | 金額(A)   | 構成比   | 金額(B)   | 構成比   | 増減額(A)-(B) | 増減率    |
| 電力機器事業       |  | 63,600  | 56.8% | 62,100  | 56.5% | + 1,500    | + 2.4% |
| 計量事業         |  | 33,500  | 29.9% | 32,800  | 29.8% | + 700      | + 2.1% |
| G Xソリューション事業 |  | 12,300  | 11.0% | 12,400  | 11.3% | ▲100       | ▲0.8%  |
| 光応用検査機器事業    |  | 1,700   | 1.5%  | 1,800   | 1.6%  | ▲100       | ▲5.6%  |
| その他事業（不動産賃貸） |  | 900     | 0.8%  | 900     | 0.8%  | －          | －      |
| セグメント別売上高 合計 |  | 112,000 | －     | 110,000 | －     | + 2,000    | + 1.8% |

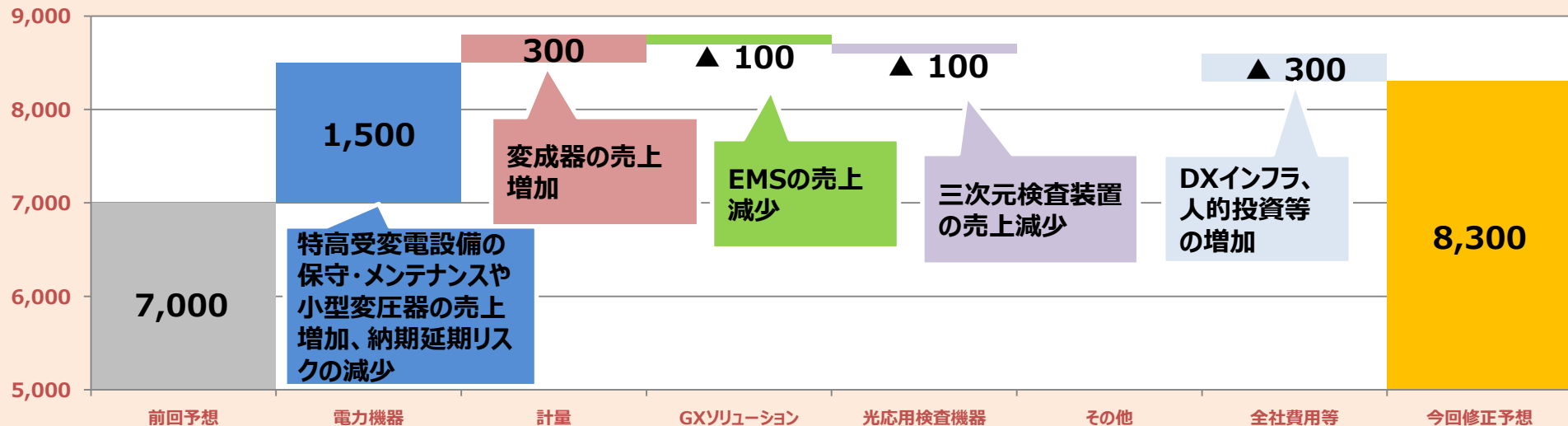


### 3. 2025年度 業績予想 – 利益の状況 –

#### 【セグメント別 利益】

(単位：百万円)

| セグメント名        |  | 今回修正予想 |        | 前回予想   |        | 対前回予想比     |        |
|---------------|--|--------|--------|--------|--------|------------|--------|
|               |  | 金額(A)  | 利益率    | 金額(B)  | 利益率    | 増減額(A)-(B) | 増減率    |
| 電力機器事業        |  | 9,300  | +14.6% | 7,800  | +12.6% | +1,500     | +19.2% |
| 計量事業          |  | 4,300  | +12.8% | 4,000  | +12.2% | +300       | +7.5%  |
| G Xソリューション事業  |  | 300    | +2.4%  | 400    | +3.2%  | ▲100       | ▲25.0% |
| 光応用検査機器事業     |  | 100    | +5.9%  | 200    | +11.1% | ▲100       | ▲50.0% |
| その他事業（不動産賃貸）  |  | 600    | +66.7% | 600    | +66.7% | －          | －      |
| セグメント別利益 合計   |  | 14,600 | +13.0% | 13,000 | +11.8% | +1,600     | +12.3% |
| 全社費用等（連結調整含む） |  | ▲6,300 | －      | ▲6,000 | －      | ▲300       | －      |
| 営業利益          |  | 8,300  | +7.4%  | 7,000  | +6.4%  | +1,300     | +18.6% |



## 4. 配当の状況

- 当社は、配当金額につきましては、配当方針に基づく業績連動型を基本とし、連結ベースでの連結配当性向30%を目安として決定することとしております。
- 期末配当につきましては、当期の業績予想の上方修正をふまえて、公表済みの配当予想から9円増配し、1株当たり58円といたします。この結果、当期の年間配当額は、1株当たり95円となります。

|                          | 1株当たり配当金額    |              |              |
|--------------------------|--------------|--------------|--------------|
|                          | 第2四半期末       | 期末           | 合計           |
| 前回予想                     | 円 銭<br>37.00 | 円 銭<br>49.00 | 円 銭<br>86.00 |
| 今回修正予想                   | —            | 円 銭<br>58.00 | 円 銭<br>95.00 |
| 当期実績                     | 円 銭<br>37.00 |              |              |
| (ご参考) 前期実績<br>(2025年3月期) | 円 銭<br>25.00 | 円 銭<br>25.00 | 円 銭<br>50.00 |

# 5. 受注高の状況

- 電力機器事業は、社会インフラ向け受変電設備の引き合いは好調、また東電以外からの電力会社からガス絶縁開閉装置の大型受注を獲得に加え、第3会計期間にて蓄電所関係の受変電設備の大型受注を獲得。
- 計量事業は、第2世代スマートメーターの出荷減少見込みで受注は減少するも、変成器類の受注は好調に推移
- GX事業は、PPP/PFI等の一部案件において、当初計画を下回る見込み
- 光応用検査機器事業は、三次元検査装置で国内外で複数の案件の引き合いに対応中、顧客意思決定時期の後ろ倒しや計画変更の背景があり、計画を下回る見込み

(単位：百万円)

|        |             | 2025/3末 | 2025年度 予想 |         | 2026/3末 |
|--------|-------------|---------|-----------|---------|---------|
|        |             | 受注残高    | 受注高       | 売上高     | 受注残高    |
| セグメント  | 電力機器事業      | 63,442  | 71,000    | 63,600  | 70,842  |
|        | 計量事業        | 4,649   | 34,000    | 33,500  | 5,149   |
|        | GXソリューション事業 | 4,354   | 11,900    | 12,300  | 3,954   |
|        | 光応用検査機器事業   | 1,330   | 1,200     | 1,700   | 830     |
|        | 賃貸          | 0       | 900       | 900     | 0       |
| 合計     |             | 73,776  | 119,000   | 112,000 | 80,776  |
| 対前年同期比 |             |         | +12,689   | +5,376  | +7,000  |
| 対前回予想比 |             |         | +3,800    | +2,000  | +1,800  |

| 受注高（対前回予想比）     |        |
|-----------------|--------|
| 前回予想<br>(10/31) | 増減     |
| 67,100          | +3,900 |
| 33,100          | +900   |
| 12,300          | ▲ 400  |
| 1,800           | ▲ 600  |
| 900             | +0     |
| 115,200         | +3,800 |

| 第3四半期 受注高累計実績 |        |        |
|---------------|--------|--------|
| 2025年度        | 2024年度 | 増減     |
| 54,518        | 47,288 | +7,230 |
| 25,669        | 25,967 | ▲ 297  |
| 8,301         | 9,185  | ▲ 884  |
| 510           | 618    | ▲ 108  |
| 733           | 733    | +0     |
| 89,733        | 83,792 | +5,940 |