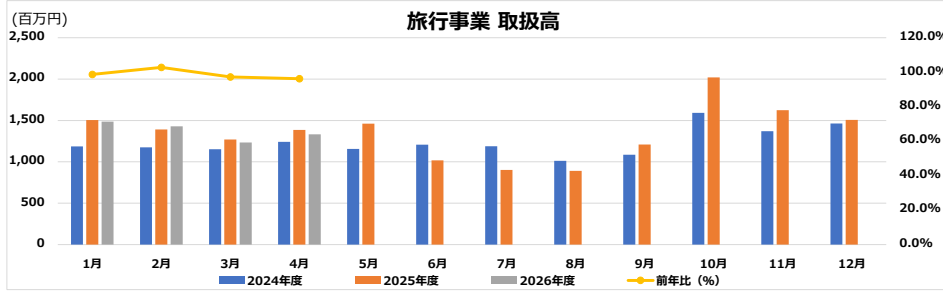


各位

会社名 株式会社HANATOUR JAPAN  
 代表者名 代表取締役社長 金 尚昱  
 (コード番号:6561 東京証券取引所 グロース市場)  
 問い合わせ先 経営管理部 IR窓口 TEL:03-6629-4755

月次業績速報 2026年4月

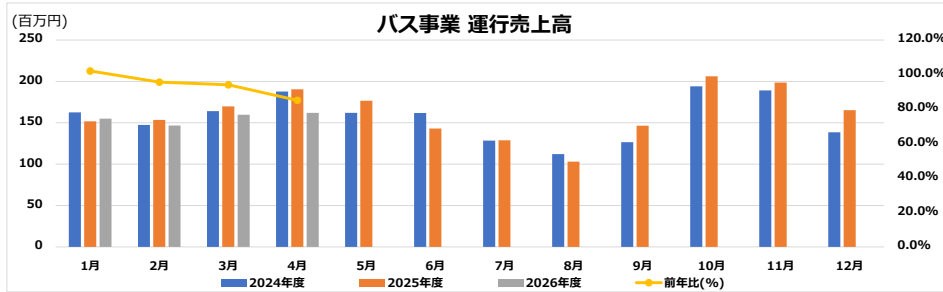
2026年4月度の旅行事業における取扱高、バス事業における運行売上高、ホテル等施設運営事業における客室収入について、下記の通りお知らせいたします。  
 なお、各金額にはグループ内取引額が含まれております。



(単位:千円)

	1月	2月	3月	4月	5月	6月	7月	8月	9月	10月	11月	12月
2024年度	1,186,993	1,175,618	1,151,979	1,242,387	1,156,795	1,207,085	1,187,929	1,012,725	1,086,002	1,591,991	1,370,221	1,463,360
2025年度	1,505,533	1,390,872	1,269,400	1,385,367	1,462,385	1,018,161	902,313	890,057	1,209,258	2,019,619	1,625,169	1,507,597
2026年度	1,486,143	1,429,864	1,234,875	1,333,105								
前年比 (%)	98.7%	102.8%	97.3%	96.2%								

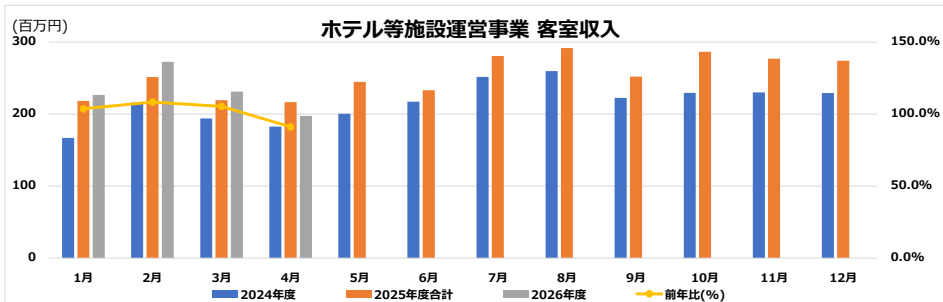
※旅行事業の売上高は、上記取扱高から仕入高を差引いた純額として表示しております。



(単位:千円)

	1月	2月	3月	4月	5月	6月	7月	8月	9月	10月	11月	12月
2024年度	162,510	147,341	164,099	187,715	161,998	161,853	128,392	112,120	126,537	194,062	189,051	138,437
2025年度	151,787	153,396	169,776	190,444	176,587	143,130	128,759	103,142	146,501	206,207	198,592	165,301
2026年度	154,940	146,699	159,732	161,954								
前年比 (%)	102.1%	95.6%	94.1%	85.0%								

※バス事業の売上高は、上記の運行売上高の他、高速代売上その他の項目を含みます。



(単位:千円)

	1月	2月	3月	4月	5月	6月	7月	8月	9月	10月	11月	12月
2024年度	166,995	215,898	194,048	182,585	200,479	217,360	251,622	259,682	222,489	229,418	230,268	229,368
2025年度合計	218,354	251,428	219,311	216,744	244,695	233,148	280,742	291,842	252,134	286,639	276,985	274,245
札幌	48,314	66,835	37,995	30,640	46,043	59,114	79,448	82,273	66,075	55,904	48,811	59,881
その他3棟	170,040	184,593	181,316	186,104	198,652	174,034	201,293	209,570	186,059	230,735	228,174	214,364
2026年度	226,648	272,551	231,198	197,585								
札幌	52,770	70,351	22,914									
その他3棟	173,878	202,199	208,284	197,585								
前年比 (%)	103.8%	108.4%	105.4%	91.2%								

※ホテル等施設運営事業の売上高は、上記の客室収入の他、料理収入その他の項目を含みます。

※2026年3月15日のTマークシティホテル札幌の営業終了に伴い、「札幌」と「その他3棟」に区分して記載しております。