

# 2026年3月期 第3四半期 決算説明会

2026年2月9日

証券コード:5463

I. 決算ハイライト

II. 2026年3月期 第3四半期実績

III. 足元の事業環境認識

IV. 2026年3月期 業績見通しの修正

<参考> 業績詳細データ等

# I. 決算ハイライト

## ■2026年3月期3Q累計実績

- 連結営業利益は、米国の回復が寄与し前年同期比で増益(+34.9%)
- 丸一鋼管単体営業利益は、販売数量が前年同期比で減少(▲2.8%)するものの市況低迷の中でも採算性を重視した製造販売に努め増益(+18.0%)
- 丸ステンレス鋼管は、米国へのステンレス管の輸出減や半導体向けBA管の低迷により減益(▲33.0%)。来年度下期以降の回復を見込む

## ■2026年3月期連結通期計画の修正

- 日本セグメントの厳しい需要を踏まえ、連結通期計画の修正を実施
- 修正計画は、売上高、各段階利益共に前回通期計画比では下方修正となるものの、営業利益は前年度実績比で+86億円を予想
- 配当額は前回公表額を維持(配当性向46.7%)、自己株式の取得を含めた総還元性向は117%を予想

# 2026年3月期 連結3Q累計実績と修正通期計画(2026年2月9日開示) O1×100

(単位:百万円)

連結	2025年3月期				2026年3月期					3Q累計		通期計画		修正通期計画	
	上期	3Q	3Q累計 (a)	通期 (b)	上期	3Q	3Q累計 (c)	前回通期計画 (d)	修正通期計画 (e)	前年増減額 (c-a)	前年増減率 (c/a-1)	修正額 (e-d)	修正率 (e/d-1)	前年増減額 (e-b)	前年増減率 (e/b-1)
売上高	133,506	65,338	198,844	261,649	120,539	62,628	183,167	245,000	243,300	-15,677	-7.9%	-1,700	-0.7%	-18,349	-7.0%
営業利益	13,000	4,725	17,725	22,918	15,422	8,485	23,907	32,400	31,500	6,182	34.9%	-900	-2.8%	8,582	37.4%
経常利益	14,663	6,020	20,683	26,646	16,681	9,251	25,932	34,300	33,400	5,249	25.4%	-900	-2.6%	6,754	25.3%
親会社株主に 帰属する 当期純利益	7,369	3,937	11,306	27,033	10,690	6,368	17,058	22,200	21,700	5,752	50.9%	-500	-2.3%	-5,333	-19.7%

\* 前回通期計画は2025年11月10日開示

## Ⅱ. 2026年3月期第3四半期実績

(単位:百万円)

連結	25/3 3Q累計実績 (a)	26/3 3Q累計実績 (b)	前年同期 増減額 (b-a)	前年同期比 (%) (b/a-1)	26/3 通期計画 (c)	進捗率 (%) (b/c)	概要
減収 売上高	198,844	183,167	-15,677	-7.9%	245,000	74.8%	<ul style="list-style-type: none"> <li>・売上高は、前年同期比で日本▲7.5%・アジア▲17.4%と減収になったが北米は+0.4%と増収</li> <li>・日本は、単体が販売数量の減少(▲2.8%)および販売単価の下落により減収(▲7.8%)。また丸ーステンレス鋼管も減収(▲7.4%)</li> <li>・北米は、西海岸のMAC(+10.9%)・MOST(+8.2%)の販売数量が好調に推移し増収を確保</li> <li>・アジアは、インドのKUMA(+13.9%)・フィリピンのMPST(+19.5%)の販売数量が好調に推移し増収を確保したものの、ベトナムのSUNSCOが大幅な販売数量の減少により減収</li> </ul>
増益 営業利益	17,725	23,907	6,182	34.9%	32,400	73.8%	<ul style="list-style-type: none"> <li>・営業利益は、前年同期比で日本+12.9億円、北米は米国の回復により+49.8億円の増益。アジアはKUMAの減益(▲2.1億円)より微減益▲1.7億円</li> <li>・3Q累計売上高営業利益率は13.1% (25/3月期は8.9%)</li> </ul>
増益 経常利益	20,683	25,932	5,249	25.4%	34,300	75.6%	<ul style="list-style-type: none"> <li>・営業外損益は、受取配当金の減少などから前年同期比9.3億円の悪化</li> </ul>
増益 親会社株主に 帰属する 中間純利益	11,306	17,058	5,752	50.9%	22,200	76.8%	<ul style="list-style-type: none"> <li>・特別損益は、投資有価証券評価損の発生はあったものの、前年同期実績には従業員に対する議決制限付株式の付与による特別損失の発生があったことから、前年同期比29.3億円の改善</li> </ul>

\* 計画は2025年11月10日開示

・対米ドル換算レートは1ドル148円23銭 (25/3期3Q累計は151円29銭)

(単位:百万円)

連結	25/3 3Q累計実績 (a)	26/3 3Q累計実績 (b)	前年同期 増減額 (b-a)	前年同期比 (%) (b/a-1)	26/3 通期計画 (c)	進捗率 (%) (b/c)	概要
日本 増益	14,351	15,640	1,289	9.0%	22,667	69.0%	・単体は販売数量が減少したものの、全社で採算性を重視した取組により前年同期比で増益(+20.7億円)を確保 ・丸ステンレス鋼管はBA管の販売数量の低迷もあり前年同期比で減益(▲5.0億円)
北米 増益	-317	4,667	4,984	—	5,420	86.1%	・米国構造用鋼管4社は前年同期比で増益(+54.7億円) ・MMX(メキシコ)は微減益
アジア 減益	3,341	3,176	-165	-4.9%	4,021	79.0%	・SUNSCO(ベトナム)が前年同期比で増益に転換(+1億円)。MPST(フィリピン)は微増益となったもののKUMA(インド)が減益(▲2.1億円)
連結調整	349	423	74	—	292	—	
合計 増益	17,725	23,907	6,182	34.9%	32,400	73.8%	

\*計画は2025年11月10日開示

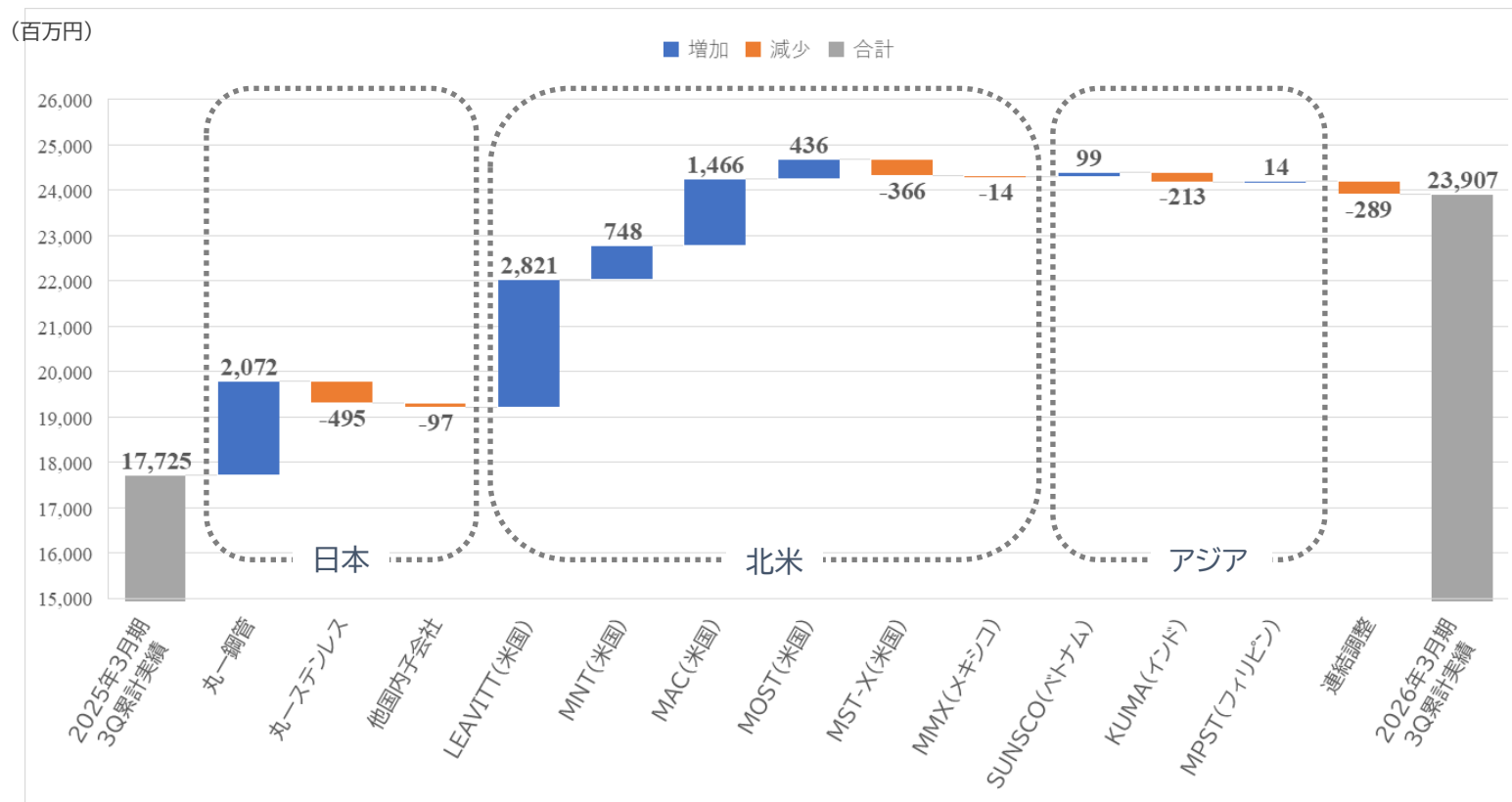


(単位:百万円)

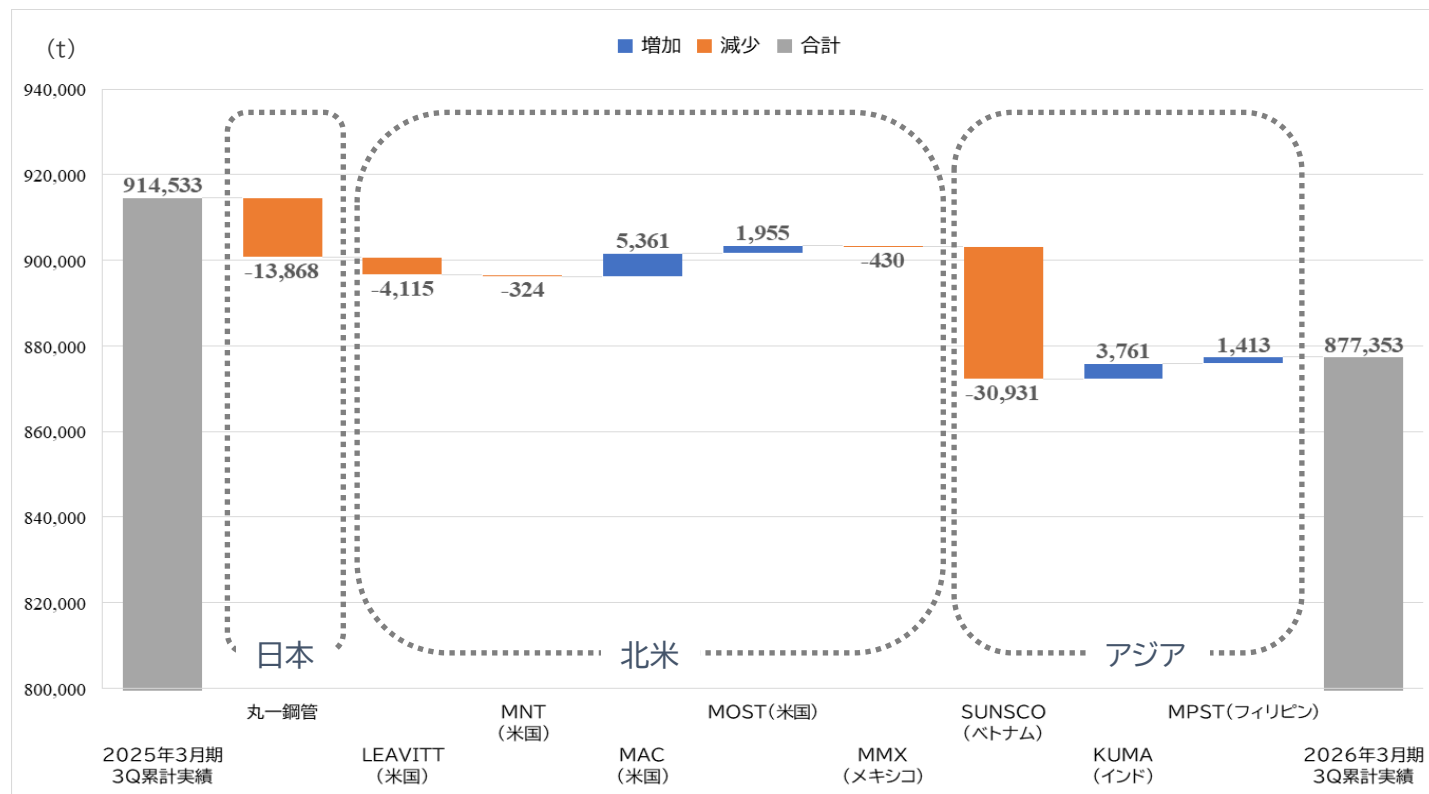
個社	売上高						営業利益						概要
	25/3 3Q累計実績 (a)	26/3 3Q累計実績 (b)	前年同期 増減額 (b-a)	前年同期比 (%) (b/a-1)	26/3 通期計画 (c)	進捗率 (%) (b/c)	25/3 3Q累計実績 (a)	26/3 3Q累計実績 (b)	前年同期 増減額 (b-a)	前年同期比 (%) (b/a-1)	26/3 通期計画 (c)	進捗率 (%) (b/c)	
丸一鋼管	90,108	83,085	-7,023	-7.8%	114,149	72.8%	11,504	13,576	2,072	18.0%	19,294	70.4%	・販売単価の維持に努めたが販売数量の減少(▲2.8%)もあり減収。採算性を重視した取組により増益
丸一ステンレス	18,937	17,536	-1,401	-7.4%	25,786	68.0%	1,502	1,007	-495	-33.0%	2,000	50.3%	・ステンレス管の米国輸出の減少とBA管の低迷により減収減益
その他国内子会社	10,169	10,028	-141	-1.4%	13,175	76.1%	1,051	954	-97	-9.2%	1,373	69.5%	・アルファメタルは減収減益 東洋特殊鋼業は減収増益
LEAVITT(北米)	16,168	14,978	-1,190	-7.4%	19,124	78.3%	-1,863	958	2,821	—	857	111.8%	・販売数量の減少(▲4.8%)により減収となったが、利益は回復し黒字転換
MNT(北米)	2,866	3,026	160	5.6%	3,923	77.1%	-620	128	748	—	147	87.1%	・販売数量は減少(▲1.8%)したものの増収増益
MAC(北米)	11,506	12,792	1,286	11.2%	15,957	80.2%	1,020	2,486	1,466	143.7%	2,732	91.0%	・販売数量も増加(+11.2%)し大幅な増収増益。利益は2.4倍に拡大
MOST(北米)	5,357	5,592	235	4.4%	7,220	77.5%	-42	394	436	—	383	102.9%	・販売数量も増加(+8.2%)し増収。利益は黒字転換
MST-X(北米)	2	322	320	—	318	101.3%	-119	-485	-366	—	-587	—	・米国半導体向けBA管の需要回復の遅れ
MMX(メキシコ)	5,074	4,633	-441	-8.7%	6,169	75.1%	1,382	1,368	-14	-1.0%	1,888	72.5%	・減収減益となったが、計画を上回る進捗結果。関税の影響は軽微
SUNSCO(ベトナム)	30,443	23,008	-7,435	-24.4%	29,502	78.0%	1,801	1,900	99	5.5%	2,343	81.1%	・ホーチミンの米国ADにより鋼板の輸出がストップし減収となったが、パイプ強化により増益
KUMA(インド)	9,560	9,748	188	2.0%	12,845	75.9%	843	630	-213	-25.3%	890	70.8%	・販売数量は増加(+13.9%)したものの、販売単価の下落により増収減益
MPST(フィリピン)	2,059	2,260	201	9.8%	2,865	78.9%	677	691	14	2.1%	788	87.7%	・販売数量も好調(+19.5%)に推移し増収増益
連結調整	-3,405	-3,841	-436	—	-6,033	—	589	300	-289	—	292	—	
合計	198,844	183,167	-15,677	-7.9%	245,000	74.8%	17,725	23,907	6,182	34.9%	32,400	73.8%	

\*計画は2025年11月10日開示

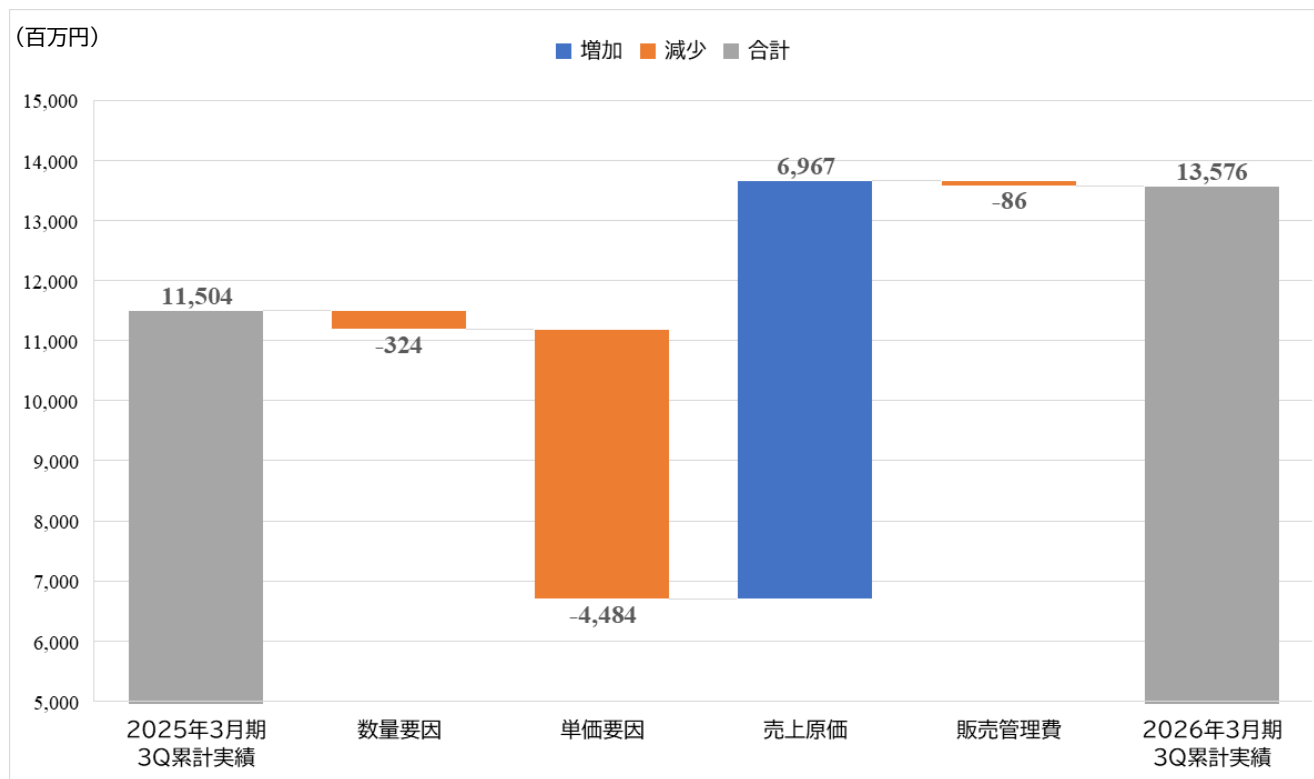
- 丸一鋼管単体の採算性を重視した取組と米国主要4社の回復により増益。SUNSCOも増益に転換



- 丸一鋼管単体は、前年度の維持を計画するが、厳しい状況が続く
- SUNSCOは、米国向け鋼板輸出がADによりストップしたが、計画に対してほぼ予想どおりに推移



- 販売数量・単価ともに減少したが、市況低迷の中でも採算性を重視した製造販売に努め増益を確保



## 日本

### 丸一鋼管/丸一鋼販

- 国内自動車生産台数は、メーカーにより違いはあるものの、関税の影響は見られず堅調に推移し生産台数が増加する見通し。住宅関係、中小建築案件は、人手不足による工事の先送り等により引き続き低調
- データーセンター物件、国土強靱化工事等を重点営業分野と位置づけ、グループ会社一体となり戦略的に取り組む
- 丸一鋼販は、浜松加工センターに最新鋭のドイツ製切断加工機を追加導入(8月より稼働)。自動車向け鋼管の切断能力を増強し、更なる需要捕捉に注力
- 国内の丸一鋼管グループで製造する主要な鋼管について、環境製品宣言 (EPD:Environmental Product Declaration)を取得

### 丸一ステンレス鋼管(MST)

- 半導体関連BA管は、足元需要は低調ではあるが、サムソン社/韓国ピョンテク地区の設備投資や TSMC/Arizona、Micron/Idahoの設備投資の情報もあり、来年度下期以降の需要回復を見込む
- ステンレス管は、造船向けを除いて需要は低迷し問屋向けの出荷量減少が続いた。一方、2026年度 石油化学プラントの定修案件やゴミ焼却施設の取替工事案件等の引合が出てきており、取込みを強化中

## 北米

### LEAVITT/MNT(中西部)

- (LVT) サービスセンターが様子見の状態、農機具関連も低迷状態であり、CRUは下降トレンドとなったが、9月の受注量は回復の兆しがみえた
- (MNT) 25年5月にスリッター稼働開始。スリットコイル購入から原コイル購入への切り替え完了  
在庫圧縮・納期短縮・コスト削減に寄与

### MAC/MOST(西海岸)

- 市況が比較的安定していることから、受注・出荷ともに好調。年末に向け在庫レベルを注視していくが、大きな市況落ち込みの可能性も低く在庫評価損等に結びつくようなリスクは小さいと見ている
- MACは2025年11月にカリフォルニア州OSHA(米国労働基準局)の安全衛生プログラム Golden Gateを取得。190万拠点あるとされる同州の企業のうち、同承認を受けているのは90社

### MST-X(テキサス)

- 半導体需要低迷による販売数量減のリカバリー策として、半導体以外のOil & Gas、自動車向けのBA管、計装配管大手問屋や大手継手メーカーへの拡販活動を推進中。26年2、3月納期で計装配管大手問屋向けにトライアルオーダーの受注が確定。同用途の生産に必要な検査機器や印字機は26年2月に設置完了予定

### MMX(メキシコ)

- 3Qのメキシコ自動車生産台数は101万台、前年同期比▲1.8%減。日産及びマツダの新車販売は低迷
- モンテレー新工場立ち上げに向け、自動車以外の分野や、メキシコ国内需要をTargetにした新規顧客を開拓中

## アジア

### SUNSCO(ベトナム)

- 輸出鋼板は、米国向け数量が大幅減を受けた一方、利益率の高いパイプは米国向けで大幅増  
国内鋼板は、サンドイッチパネルやプロジェクト対応など付加価値の高い製品を強化
- ハノイは、政府によるガソリンバイク規制強化をきっかけに二輪車のEVシフトが加速。二輪車向けを主力とするEVメーカー・VinFastからの受注もあり堅調に推移

### KUMA(インド)

- 9月22日から施行されたサービス税減税に伴う需要増を見越した生産積み増しや堅調な需要により、3Q生産台数は、前年同期比で二輪車+15.0%、四輪車+19.1%、商用車+19.8%増  
販売も好調を維持
- 生産台数増の影響で3Qの販売数量は前年同期比21.3%増となるも、客先の要望で販売単価の低い現地母材への切り替えが進んだことなどでスプレッドが悪化
- 営業利益率改善のため、販売価格の見直し、コスト削減等を推進中

### MPST(フィリピン)

- 3Qの二輪生産台数は40.1万台、前年同期比+11.4%増、二輪販売台数は48.7万台で+17.9%増
- 自動車向け拡販に着手し、新たに新規アイテムを受注。更なる新規部品分野の案件にも引き続き注力

## Ⅲ. 足元の事業環境認識



## 国内

### 鋼板類

- データセンター、物流倉庫の需要は引き続き堅調であるが、自動車・建築・家電などの下流産業は伸び悩んでおり鋼板需要は軟調  
需要が弱い中、安価な輸入材の流入も認められるが、原材料・電力・燃料・物流・労務費などのコスト上昇分の価格転嫁に全力を挙げる
- 溶融亜鉛メッキ鋼板(GI)はAD措置前の駆け込みで中国材が急増、関税適用が見込まれる  
来年以降の市況改善に期待

### 鋼管類

- 建築関連・・・中径杭は比較的好調であったが、コンクリートパイルや輸入材を使用している杭メーカーの攻勢もあり、受注数量は減少傾向  
一般構造用炭素鋼(STK)は、建築案件が特に悪く、店売り品の荷動きは低位横バイ  
ホームセンター向けの足場は昨年より若干増加  
一般構造用角形鋼管(STKR)は、荷動きは低位横ばい。物流倉庫関連の案件に期待  
コラムは、中小物件の案件が少ないことから荷動きは低調
- 物流倉庫関連・・・一部止っていた案件が徐々に動き出す。データセンターの案件に期待
- 自動車関連・・・半導体の入荷状況が影響して、一部自動車メーカーは減産計画があるものの、  
全体の生産は堅調
- 造船関連・・・造船各社は一定の仕事量を確保。新造船の需要回復に伴う建造能力の拡大により  
2028年迄は山積みが高く堅調に推移
- 電線管関連・・・学校空調やデータセンター等で荷動きが出始める

## 海外

### 北米

- 米国国内相場はCRU価格\$886/ST\_(\$977/MT)で7月に一旦ピークアウトし、9月末まで緩やかな下落傾向になるも、市場の反応は比較的冷静で大きな混乱はなかった  
その後、年末にかけて反転、7月レベルを超える\$899/ST\_(\$991/MT)となり受注も堅調に推移
- 9月の0.25%利下げも市況はほぼ織り込み済みで、需給や相場への影響はほぼ無い状況
- 10月にCRUは底打ち、メキシコ国境のフェンス用鋼管やデータセンター向けの需要増により鋼管はタイト感が出ており価格は上昇基調

### ベトナム

- 4Qの実質GDP成長率は+8.46%と3Q(7-9月改定値)の+8.25%から伸び率は増加  
鉱工業・建設業およびサービス業が牽引。  
また2025年度通年は8.02%と2011年からの15年間で2022年に次いで高い成長率を記録  
一人当たりGDPは5,026ドル相当と推定され、初めて5,000ドルを上回る
- HRC市況は9月末をピークに下げに転じ、12月末までの3か月間で約30ドル/ト下  
落  
依然として中国材の流入は高位で続いている一方、インド、インドネシアのミルからの輸入も増加して  
おり、輸入材に押され市況はジリ安状態が続く

## IV. 2026年3月期業績見通しの修正

## ➤ 日本セグメントの厳しい需要を踏まえ修正

(単位:百万円)

連結	2025年3月期			2026年3月期					通期計画	通期計画
	上期	下期	通期	上期	前回下期計画	修正下期計画	前回通期計画 (a)	修正通期計画 (b)	修正額 (b-a)	修正率(%) (b/a-1)
売上高	133,506	128,143	261,649	120,539	124,461	122,761	245,000	243,300	-1,700	-0.7%
営業利益	13,000	9,918	22,918	15,422	16,978	16,078	32,400	31,500	-900	-2.8%
経常利益	14,663	11,983	26,646	16,681	17,619	16,719	34,300	33,400	-900	-2.6%
親会社株主に 帰属する 当期純利益	7,369	19,664	27,033	10,690	11,510	11,010	22,200	21,700	-500	-2.3%

## セグメント別業績見通し修正(売上高・営業利益)

O1×100

(単位:百万円)

売上高	2025年3月期実績			2026年3月期					通期計画	
	上期	下期	通期	上期実績	前回下期計画	修正下期計画	前回通期計画 (a)	修正通期計画 (b)	修正額 (b-a)	修正率 (b/a-1)
日本	76,868	78,281	155,149	71,602	75,475	70,618	147,077	142,220	-4,857	-3.3%
北米	29,269	22,441	51,710	27,623	25,088	27,375	52,711	54,998	2,287	4.3%
アジア	27,368	27,421	54,789	21,313	23,899	24,769	45,212	46,082	870	1.9%
合計	133,506	128,143	261,649	120,539	124,461	122,761	245,000	243,300	-1,700	-0.7%

営業利益	2025年3月期実績			2026年3月期					通期計画	
	上期	下期	通期	上期実績	前回下期計画	修正下期計画	前回通期計画 (a)	修正通期計画 (b)	修正額 (b-a)	修正率 (b/a-1)
日本	10,261	9,302	19,563	9,980	12,687	11,452	22,667	21,432	-1,235	-5.4%
北米	105	-1,616	-1,511	3,360	2,060	2,171	5,420	5,531	111	2.0%
アジア	2,423	2,028	4,451	1,820	2,201	2,356	4,021	4,176	155	3.9%
調整額	210	204	414	259	33	102	292	361	69	—
合計	13,000	9,918	22,918	15,422	16,978	16,078	32,400	31,500	-900	-2.8%

\*修正通期計画は2026年2月9日開示

# 個社別業績見通し修正(売上高)

O1×100

(単位:百万円)

個社	売上高									
	2025年3月期実績			2026年3月期						
	1H	2H	通期	上期実績	前回下期計画	修正下期計画	前回通期計画	修正通期計画	修正増減額	修正率
丸一鋼管	59,649	59,194	118,843	55,538	58,611	55,824	114,149	111,362	-2,787	-2.4%
丸ステンレス	12,707	13,727	26,434	12,091	13,695	10,991	25,786	23,082	-2,704	-10.5%
その他国内子会社	6,790	6,590	13,380	6,475	6,700	6,612	13,175	13,087	-88	-0.7%
LEAVITT(北米)	11,701	8,357	20,058	10,235	8,889	9,827	19,124	20,062	938	4.9%
MNT(北米)	1,907	1,781	3,688	1,793	2,130	2,566	3,923	4,359	436	11.1%
MAC(北米)	8,062	6,476	14,538	8,548	7,409	8,289	15,957	16,837	880	5.5%
MOST(北米)	4,054	2,532	6,586	3,576	3,644	3,916	7,220	7,492	272	3.8%
MST-X(北米)	0	6	6	259	59	65	318	324	6	1.9%
MMX(メキシコ)	3,430	3,064	6,494	3,092	3,077	2,832	6,169	5,924	-245	-4.0%
SUNSCO(ベトナム)*	20,250	20,050	40,300	14,236	15,266	15,555	29,502	29,791	289	1.0%
KUMA(インド)	6,480	6,559	13,039	6,268	6,577	7,032	12,845	13,300	455	3.5%
MPST(フィリピン)	1,309	1,469	2,778	1,447	1,418	1,544	2,865	2,991	126	4.4%
連結調整	-2,833	-1,662	-4,495	-3,019	-3,014	-2,292	-6,033	-5,311	722	—
合計	133,506	128,143	261,649	120,539	124,461	122,761	245,000	243,300	-1,700	-0.7%

\*修正通期計画は2026年2月9日開示

\*SUNSCOはホーチミンとハノイの合算

(単位:百万円)

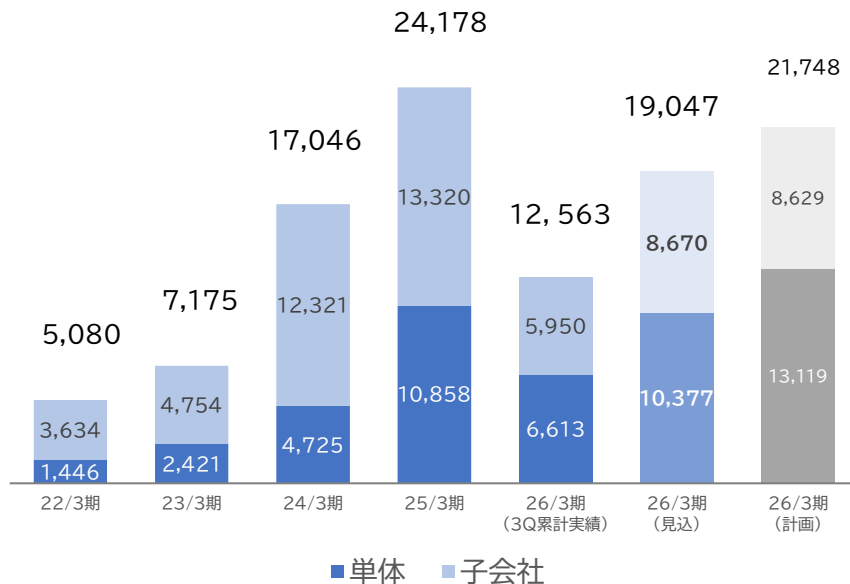
個社	営業利益									
	2025年3月期実績			2026年3月期						
	上期	下期	通期	上期実績	前回下期計画	修正下期計画	前回通期計画 (a)	修正通期計画 (b)	修正増減額 (b-a)	修正率 (b/a-1)
丸一鋼管	8,216	7,203	15,419	8,711	10,583	10,020	19,294	18,731	-563	-2.9%
丸ステンレス	1,046	1,470	2,516	636	1,364	764	2,000	1,400	-600	-30.0%
その他国内子会社	847	370	1,217	595	778	706	1,373	1,301	-72	-5.2%
LEAVITT(北米)	-1,119	-1,432	-2,551	787	70	278	857	1,065	208	24.3%
MNT(北米)	-528	-208	-736	92	55	32	147	124	-23	-15.6%
MAC(北米)	924	484	1,408	1,801	931	1,184	2,732	2,985	253	9.3%
MOST(北米)	47	-510	-463	251	132	110	383	361	-22	-5.7%
MST-X(北米)	-94	-624	-718	-322	-265	-389	-587	-711	-124	—
MMX(メキシコ)	971	708	1,679	932	956	775	1,888	1,707	-181	-9.6%
SUNSCO(ベトナム)*	1,453	987	2,440	1,041	1,302	1,364	2,343	2,405	62	2.6%
KUMA(インド)	574	552	1,126	378	512	536	890	914	24	2.7%
MPST(フィリピン)	408	502	910	441	347	416	788	857	69	8.8%
連結調整	255	416	671	79	213	282	292	361	69	—
合計	13,000	9,918	22,918	15,422	16,978	16,078	32,400	31,500	-900	-2.8%

\*修正通期計画は2026年2月9日開示

\*SUNSCOはホーチミンとハノイの合算

設備投資額

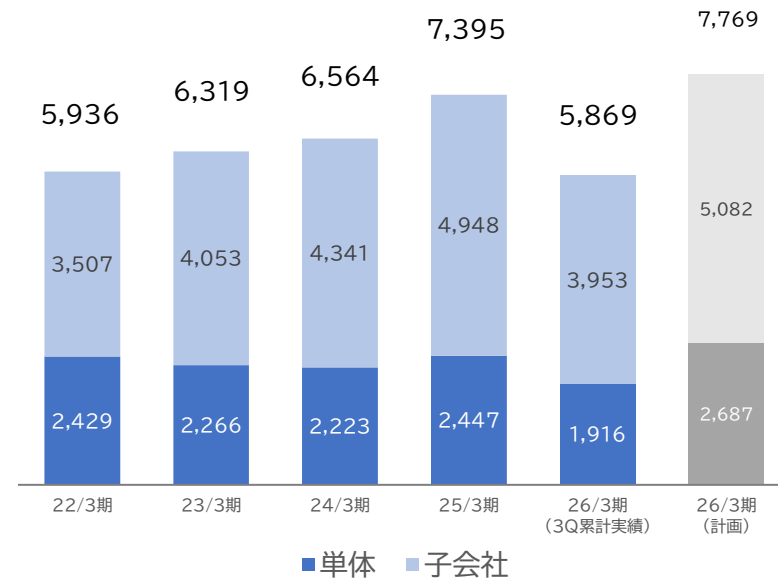
(単位:百万円)



- 設備投資は、一部期ズレが発生する予定で、通期で190億円を見込む

減価償却費

(単位:百万円)



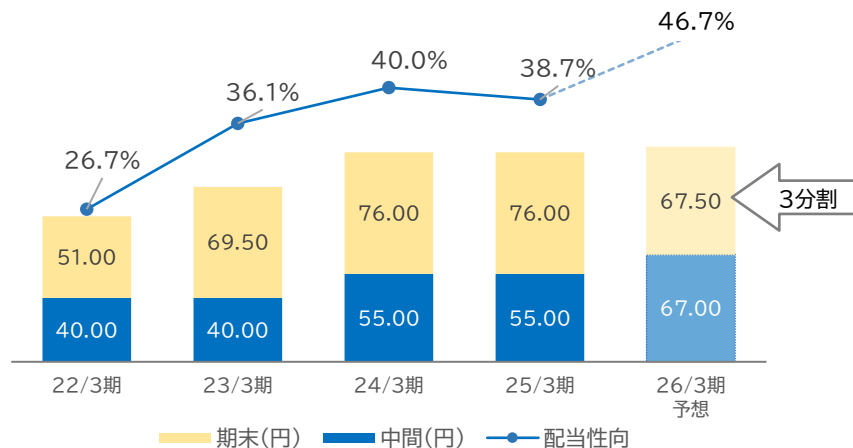
- 減価償却は計画どおりに進捗



## ■ 配当金

- 通期計画は修正するが、配当額は維持(配当性向46.7%)
- 2025年10月1日に1株につき3株割合の株式分割を実施済(分割による端数処置のため株式分割前換算で実質3.5円/株の増配)

<配当金推移(株式分割前換算)>



	1株当たり配当金		
	第2四半期末	期末	合計
修正予想	67円00銭	22 円50銭	(-)
(株式分割前換算)	(-)	(67円50銭)	(134円50銭)

## ■ 自己株式の取得


期	開示日	取得期限	上限 取得価額総額 株式の総数	取得した 自己株式の累計
2025年3月期	2024年12月6日	2025年6月20日	200億円	170億円
			(分割前)550万株	(分割前)492万株
2026年3月期	2025年5月9日	2026年3月31日	120億円	2026年1月31日現在(約定ベース) 110億円
			(分割前)300万株	(分割後)828万株

## ■ 総還元性向

期	年間配当額	自己株式 取得額	総還元金額	総還元性向	2カ年 平均 総還元性向
2025年3月期	104億円	137億円	240億円	89%	100% 以上予想
2026年3月期	100億円	153億円	254億円	117% 予想	

- 以下4種類の製品について環境製品宣言(EPD)を取得(2026年1月20日リリース)
- EPD取得にあたっては、米国の国際的認証機関 UL社による検証を受けた

製品	名称(EPD上の表記)
鋼管	WELDED CARBON STEEL TUBE
鋼管(電炉コイル使用)	WELDED CARBON STEEL TUBE (EAF STEEL)
めっき鋼管	GALVANIZED WELDED CARBON STEEL TUBE
めっき鋼管(電炉コイル使用)	GALVANIZED WELDED CARBON STEEL TUBE (EAF STEEL)



開示情報の詳細は以下当社Webサイトよりご確認頂けます。




[外部評価・第三者保証\(当社Webサイト\)](#)

引き続き積極的な環境情報の開示を進めるとともに、お客様の環境問題への取組みにも貢献します。

- MACでは2025年11月にカリフォルニア州OSHA(米国労働基準局)の安全衛生プログラムGolden Gateを取得(2026年2月9日リリース)
- MACでは従業員に対する安全で健康的な労働条件を保証すべく、更なるトップレベルのVPP認証の取得を目指す

従業員が安心して働ける  
職場環境のために



カリフォルニアの総企業数は約190万拠点



認証書の写し

# <参考>業績詳細データ等

(単位:t)

販売数量		2025年3月期実績								2026年3月期実績						
		1Q	2Q	上期	3Q	3Q累計	4Q	下期	通期	1Q	2Q	上期	3Q	3Q累計	3Q累計 前年増減	前年同期比 (%)
丸一鋼管	建築構造用	96,335	89,746	186,081	93,640	279,721	86,935	180,575	366,656	93,397	87,962	181,359	88,116	269,475	-10,246	-3.7%
	機械構造用	33,455	32,187	65,642	34,006	99,648	33,652	67,658	133,300	32,228	31,667	63,895	34,346	98,240	-1,408	-1.4%
	その他	36,404	38,320	74,724	37,973	112,697	39,367	77,340	152,064	36,757	37,667	74,424	36,060	110,484	-2,213	-2.0%
	小計	166,194	160,253	326,447	165,620	492,067	159,953	325,573	652,020	162,381	157,296	319,677	158,522	478,199	-13,868	-2.8%
米国(4社)	LEAVITT	28,942	28,883	57,825	28,406	86,231	24,454	52,860	110,685	31,958	25,431	57,389	24,727	82,116	-4,115	-4.8%
	MNT	4,773	5,687	10,460	7,163	17,623	6,404	13,567	24,027	6,457	4,032	10,489	6,810	17,299	-324	-1.8%
	MAC	16,936	15,839	32,775	16,507	49,282	14,576	31,083	63,857	18,899	18,308	37,207	17,435	54,642	5,361	10.9%
	MOST	9,257	7,961	17,218	6,626	23,844	6,310	12,936	30,154	9,646	7,466	17,112	8,687	25,799	1,955	8.2%
	小計	59,908	58,370	118,278	58,702	176,980	51,744	110,446	228,723	66,960	55,237	122,197	57,659	179,856	2,876	1.6%
MMX(メキシコ)		4,329	4,338	8,667	4,358	13,025	3,807	8,165	16,832	4,257	4,154	8,411	4,184	12,595	-430	-3.3%
SUNSCO(ベトナム)		65,285	63,875	129,160	68,906	198,066	66,926	135,832	264,992	47,555	54,470	102,025	65,109	167,135	-30,931	-15.6%
KUMA(インド)		9,157	9,141	18,298	8,852	27,150	10,356	19,208	37,506	9,628	10,545	20,173	10,738	30,911	3,761	13.8%
MPST(フィリピン)		2,158	2,431	4,589	2,656	7,245	2,482	5,138	9,727	2,633	2,873	5,506	3,151	8,657	1,413	19.5%
合計		307,030	298,408	605,438	309,094	914,533	295,268	604,362	1,209,800	293,414	284,575	577,989	299,363	877,353	-37,179	-4.1%

\*SUNSCOはホーチミンとハノイの合算

(単位:百万円)

連結	2025年3月期実績					2026年3月期実績		
	1Q	2Q	3Q	4Q	通期	1Q	2Q	3Q
売上高	67,512	65,994	65,338	62,805	261,649	59,717	60,822	62,628
営業利益	8,286	4,714	4,725	5,193	22,918	6,694	8,728	8,485
経常利益	9,631	5,032	6,020	5,963	26,646	7,517	9,164	9,251
親会社株主に帰属 する当期純利益	6,513	856	3,937	15,727	27,033	4,117	6,573	6,368

(単位:百万円)

売上高	2025年3月期実績					2026年3月期実績		
	1Q	2Q	3Q	4Q	通期	1Q	2Q	3Q
日本	38,635	38,233	39,675	38,606	155,149	35,518	36,084	36,237
北米	15,284	13,985	11,941	10,500	51,710	13,915	13,708	13,764
アジア	13,592	13,776	13,721	13,700	54,789	10,283	11,030	12,628
合計	67,512	65,994	65,338	62,805	261,649	59,717	60,822	62,628

営業利益	2025年3月期実績					2026年3月期実績		
	1Q	2Q	3Q	4Q	通期	1Q	2Q	3Q
日本	5,205	5,056	4,090	5,212	19,563	4,704	5,276	5,660
北米	1,752	-1,647	-422	-1,194	-1,511	1,001	2,359	1,307
アジア	1,194	1,229	918	1,110	4,451	856	964	1,356
調整額	133	78	139	64	414	132	127	164
合計	8,286	4,714	4,725	5,193	22,918	6,694	8,728	8,485

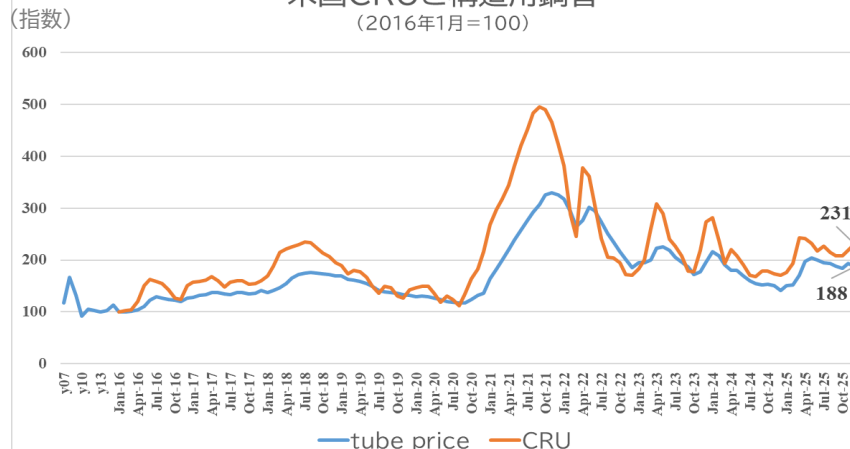
(単位:百万円)

個社	売上高								営業利益							
	2025年3月期実績					2026年3月期実績			2025年3月期実績					2026年3月期実績		
	1Q	2Q	3Q	4Q	通期	1Q	2Q	3Q	1Q	2Q	3Q	4Q	通期	1Q	2Q	3Q
丸一鋼管	30,129	29,520	30,459	28,735	118,843	27,906	27,632	27,547	4,125	4,091	3,288	3,915	15,419	4,212	4,499	4,865
丸一ステンレス	6,296	6,411	6,230	7,497	26,434	5,745	6,346	5,445	407	639	456	1,014	2,516	122	514	371
その他国内子会社	3,493	3,297	3,379	3,211	13,380	3,150	3,325	3,553	515	332	204	166	1,217	353	242	359
LEAVITT(北米)	6,144	5,557	4,467	3,890	20,058	5,225	5,010	4,743	420	-1,539	-744	-688	-2,551	79	708	171
MNT(北米)	947	960	959	822	3,688	1,016	777	1,233	68	-596	-92	-116	-736	-11	103	36
MAC(北米)	4,303	3,759	3,444	3,032	14,538	4,027	4,521	4,244	742	182	96	388	1,408	639	1,162	685
MOST(北米)	2,230	1,824	1,303	1,229	6,586	1,880	1,696	2,016	157	-110	-89	-421	-463	47	204	143
MST-X(北米)	0	0	2	4	6	44	215	63	-62	-32	-25	-599	-718	-170	-152	-163
MMX(メキシコ)	1,655	1,775	1,644	1,420	6,494	1,621	1,471	1,541	491	480	411	297	1,679	458	474	436
SUNSCO(ベトナム)*	9,946	10,304	10,193	9,857	40,300	6,867	7,369	8,772	704	749	348	639	2,440	450	591	859
KUMA(インド)	3,363	3,117	3,080	3,479	13,039	3,046	3,222	3,480	304	270	269	283	1,126	187	191	252
MPST(フィリピン)	608	701	750	719	2,778	704	743	813	193	215	269	233	910	219	222	250
連結調整	-1,602	-1,231	-572	-1,090	-4,495	-1,514	-1,505	-822	222	33	334	82	671	109	-30	221
合計	67,512	65,994	65,338	62,805	261,649	59,717	60,822	62,628	8,286	4,714	4,725	5,193	22,918	6,694	8,728	8,485

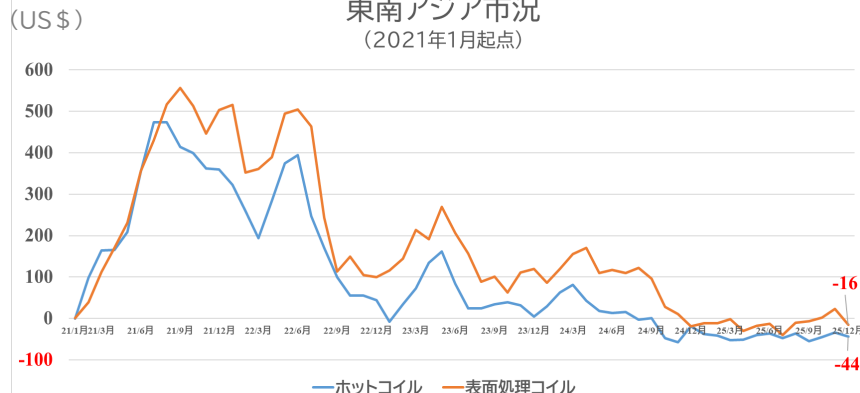
\*SUNSCOはホーチミンとハノイの合算



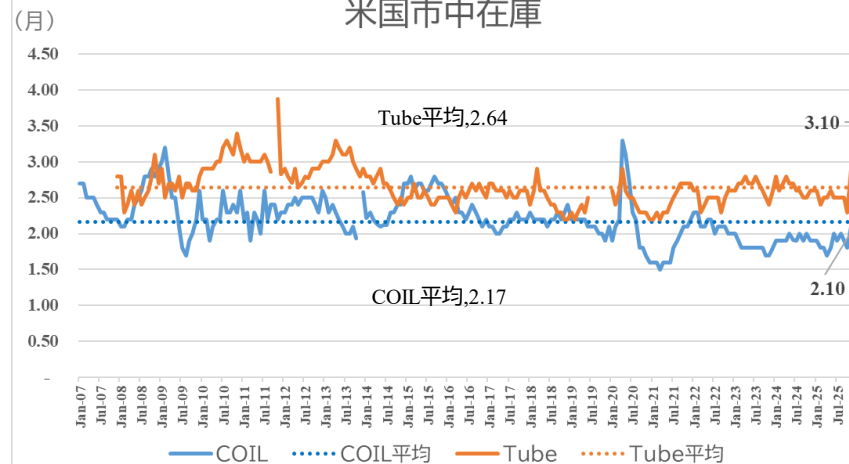
## 米国CRUと構造用鋼管 (2016年1月=100)



## 東南アジア市況 (2021年1月起点)



## 米国市中在庫



Maruichi Stainless Tube Texas Corporation (MST-X)  
2025年2月より商用稼働



KUMA(インド)グジャラート工場  
2インチミル生産設備を導入 2025年4月より稼働



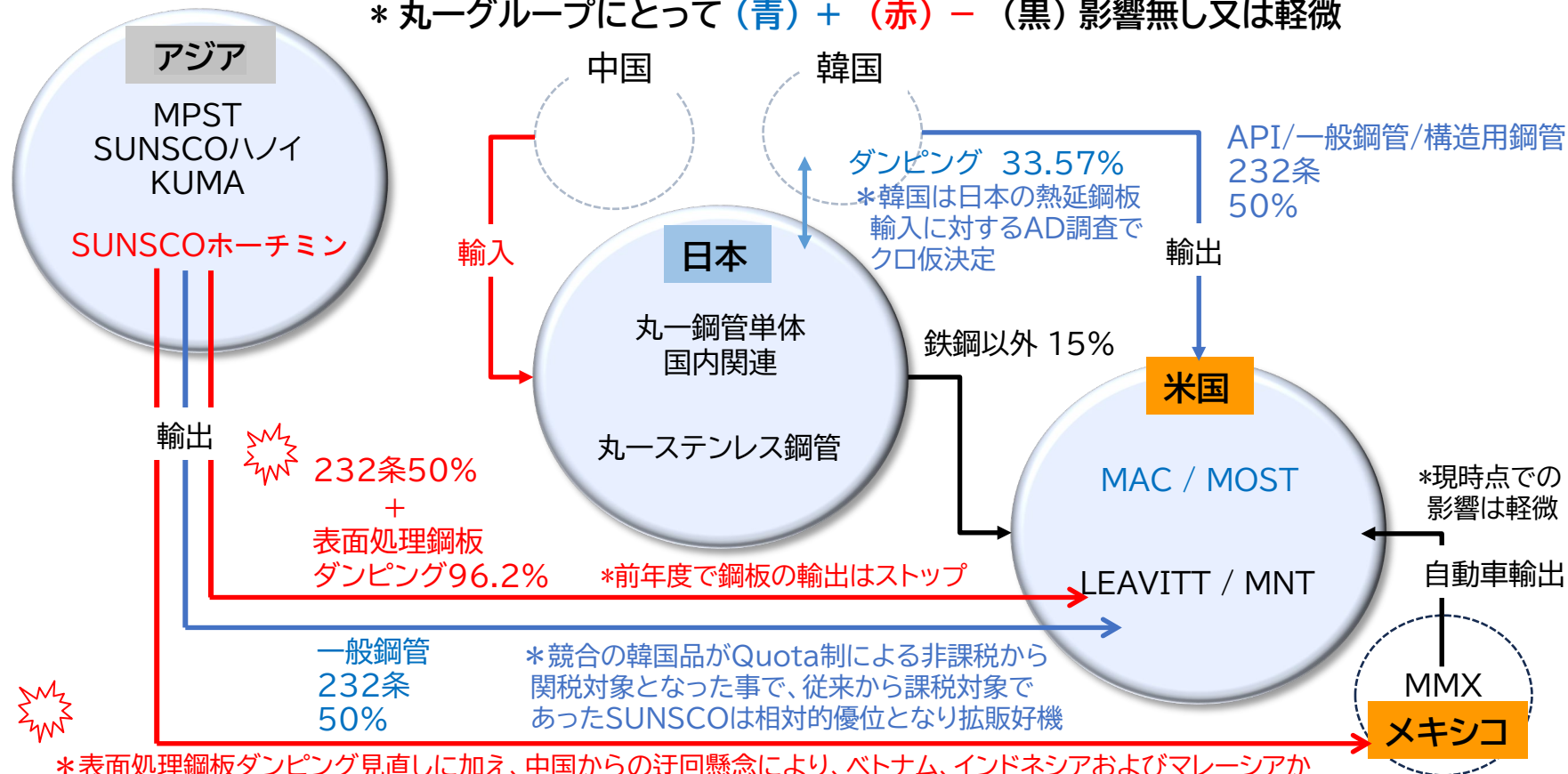
ヌエボ・レオン州モンテレイ MMX(メキシコ)  
第2工場 2026年3月稼働予定



MPST(フィリピン)倉庫棟  
既存工場に2インチミルを増設 2026年1月稼働



\* 丸一グループにとって (青) + (赤) - (黒) 影響無し又は軽微



\* 表面処理鋼板ダンピング見直しに加え、中国からの迂回懸念により、ベトナム、インドネシアおよびマレーシアからの表面処理鋼板の輸入通関が実質出来ない状況が2025年5月から続く



当社グループは、すべてのステークホルダーの皆様との対話を大切にし、皆様に必要とされる企業グループとなることを目指す一環として統合報告書を発行しております  
是非、ご覧いただけますようお願いいたします

統合報告書2025【日本語版】

統合報告書2025【英語版】

### 将来予測に関する免責事項

本資料に記載されている業績見通し等の将来に関する記述は、当社が現在入手している情報及び合理的であると判断する一定の前提に基づいており、その達成を当社として約束する趣旨のものではありません  
また、実際の業績等は様々な要因により大きく異なる可能性があります