

暮らしの、新たな原動力へ。



2026年3月期第3四半期 決算概要

目次

- I . 2026年3月期第3四半期 決算概要
- II . 2026年3月期 配当予想の修正

I . 2026年3月期第3四半期 決算概要

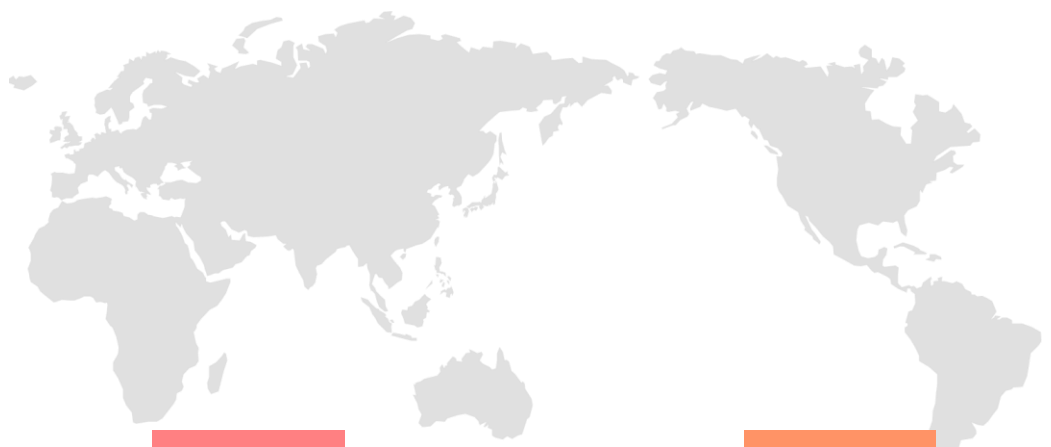
2026年3月期第3四半期 決算ハイライト

(単位：百万円、%)

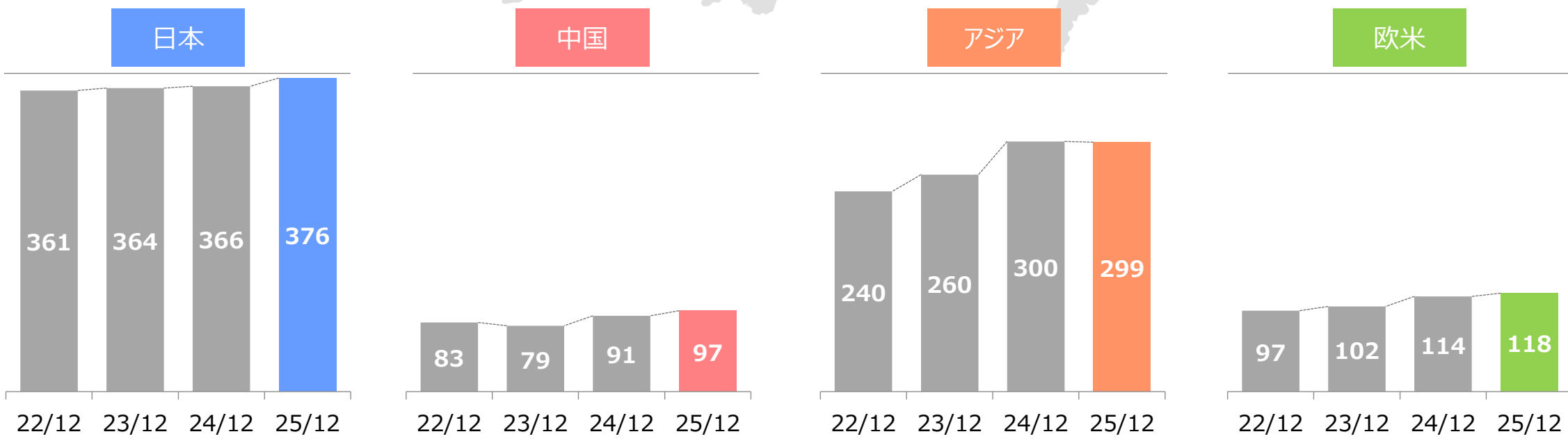
	2024/12	2025/12		2026/3	
	実績	実績	前期比	業績予想値	達成率 (対業績予想値)
売上収益	87,275	89,191	+1,915	117,000	76.2%
コア営業利益	5,779	7,192	+1,413	8,200	87.7%
営業利益	5,994	9,426	+3,432	10,500	89.8%
親会社の所有者に 帰属する四半期利益	4,242	7,156	+2,914	7,400	96.7%
USD	153.03	149.28	-	145.00	-
為替レート THB	4.37	4.60	-	4.40	-
人民元	21.26	20.92	-	20.00	-

- 売上収益は為替が円高に推移したものの、現地通貨ベースで堅調に推移したことにより増加
- コア営業利益の伸長に加え、前年度に発生した当社加古川工場における電災事故に係る受取保険金（1,524百万円）の計上により、営業利益および親会社の所有者に帰属する四半期利益は増加

2026年3月期第3四半期 所在地別売上収益



(単位：億円)

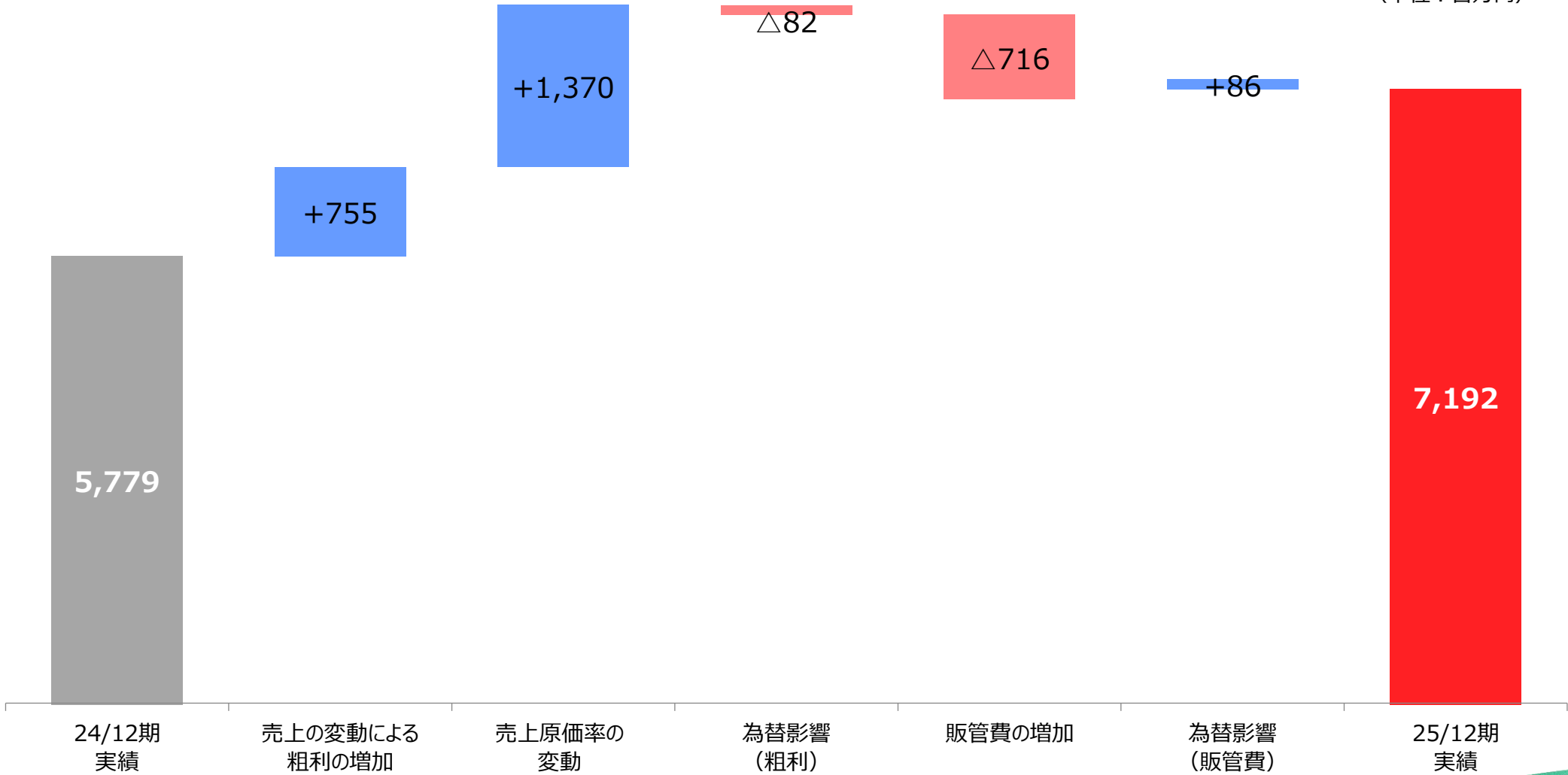


(注)所在地別売上収益はセグメント間取引消去後。

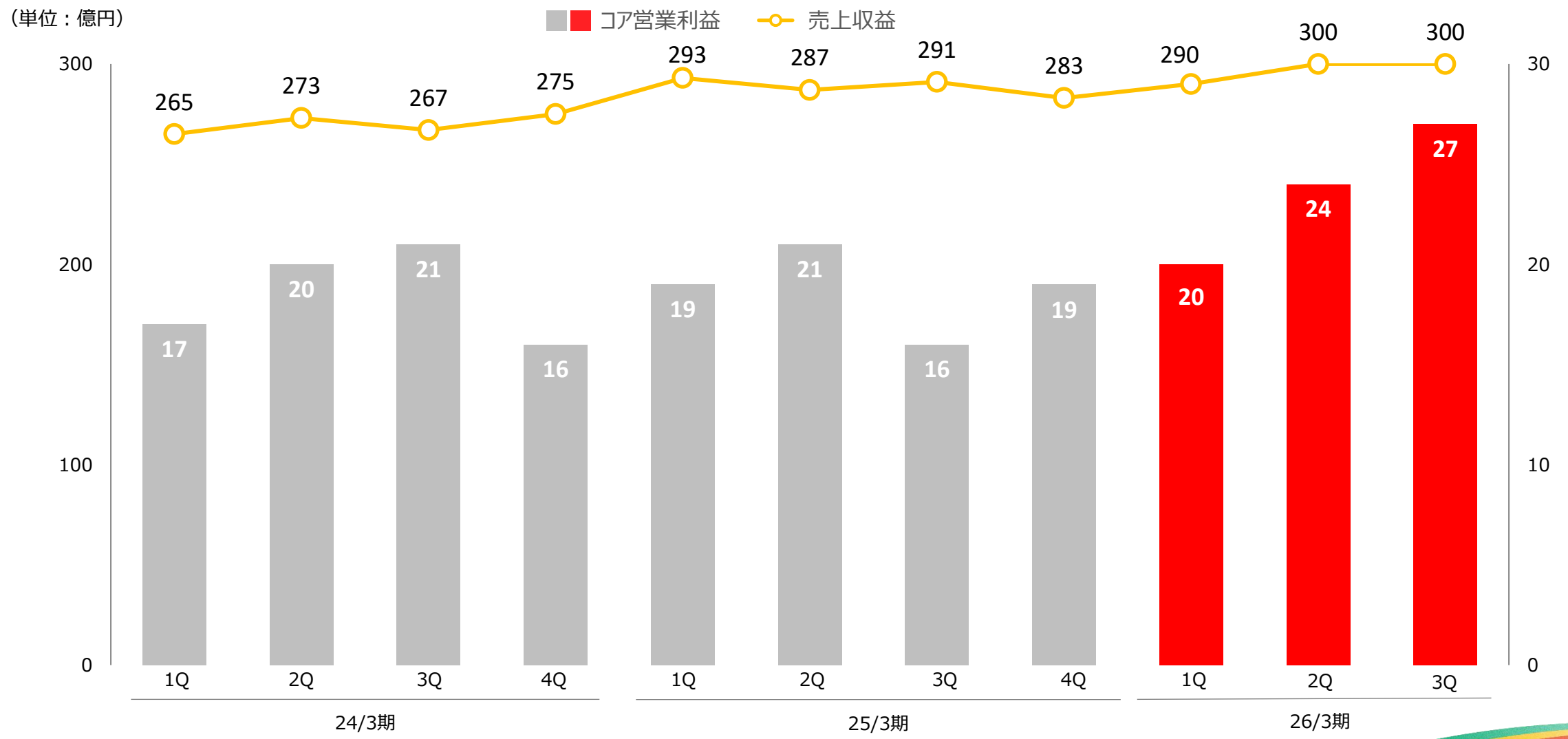


2026年3月期第3四半期 連結コア営業利益 増減分析

(単位：百万円)



四半期推移（売上収益/コア営業利益）



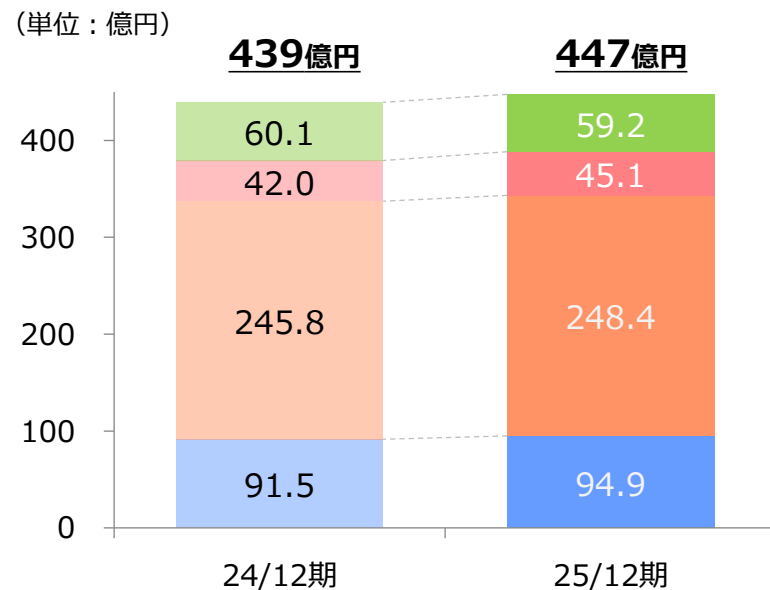
2026年3月期第3四半期 セグメントの状況

(単位：百万円、%)

	2024/12	2025/12		
	実績	実績	増減額	増減割合
売上収益	87,275	89,191	+1,915	+2.2%
自動車部品事業	43,962	44,778	+816	+1.9%
産業資材事業	28,655	29,407	+752	+2.6%
高機能エラストマー製品事業	10,759	10,786	+26	+0.2%
その他	4,502	4,902	+400	+8.9%
セグメント間消去	△603	△684	△80	-
コア営業利益	5,779	7,192	+1,413	24.4%
自動車部品事業	3,446	4,073	+627	+18.2%
産業資材事業	1,951	2,510	+558	+28.6%
高機能エラストマー製品事業	△51	246	+298	-
その他	240	163	△77	△32.2%
セグメント間消去等	192	199	+6	+3.4%

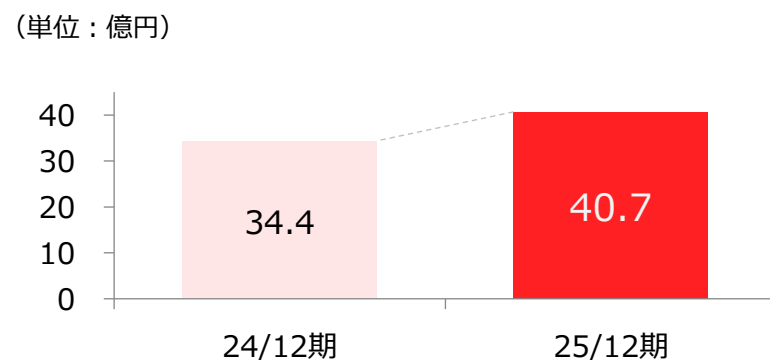
自動車部品事業 概要

所在地別売上収益



欧米他	△1.5%	■ 米国において補修市場向け製品の販売が減少。
中国	+7.3%	■ スクーター用変速ベルトの販売が増加。
アジア	+1.1%	■ スクーター用変速ベルトの販売が増加。
日本	+3.7%	■ 自動車生産台数が減少するも、当社製品採用車種の増加により、補機駆動用伝動ベルト（リブエース®など）の販売が増加。

コア営業利益

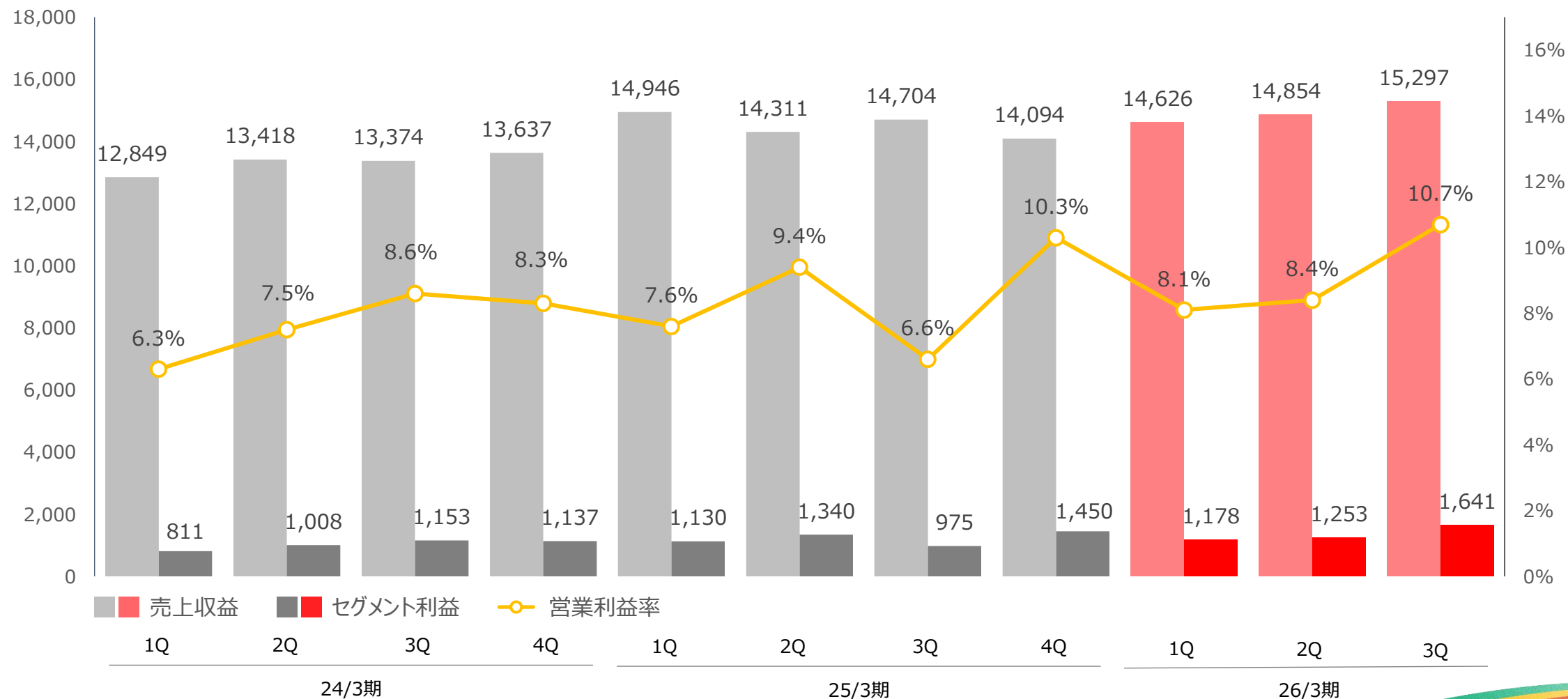


コア営業利益	+18.2%	■ 販売の増加により、利益が増加。
--------	--------	-------------------

(注)所在地別売上収益はセグメント間取引消去後。

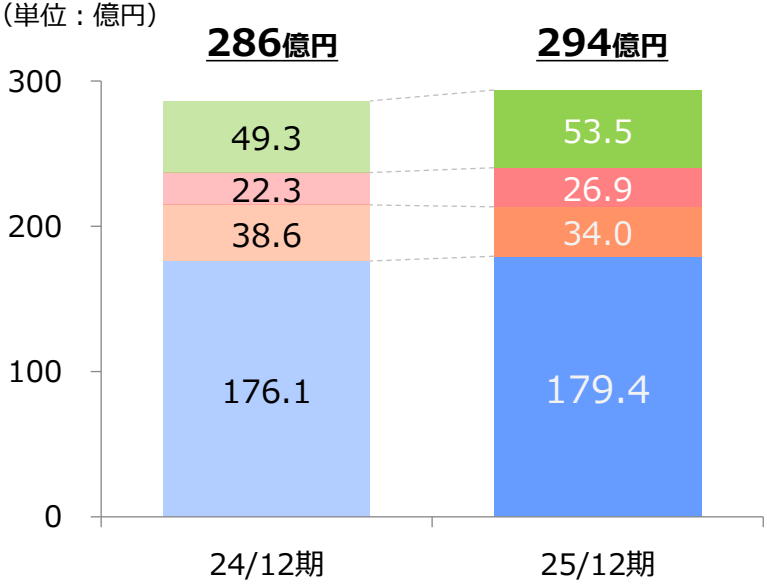
自動車部品事業 四半期推移

(単位：百万円)



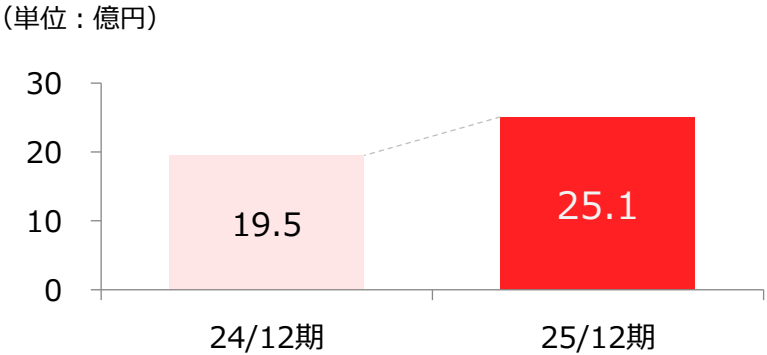
産業資材事業 概要

所在地別売上収益



欧米他	+8.5%	産業機械用伝動ベルトの販売が増加。
中国	+20.9%	農業機械用伝動ベルトの販売が増加。
アジア	△11.9%	農業機械用伝動ベルトの販売が減少。
日本	+1.9%	産業機械用伝動ベルトの販売が前年並みに推移。 コンベヤベルトおよび樹脂コンベヤベルト（サンライン®ベルト）の販売が増加。

コア営業利益

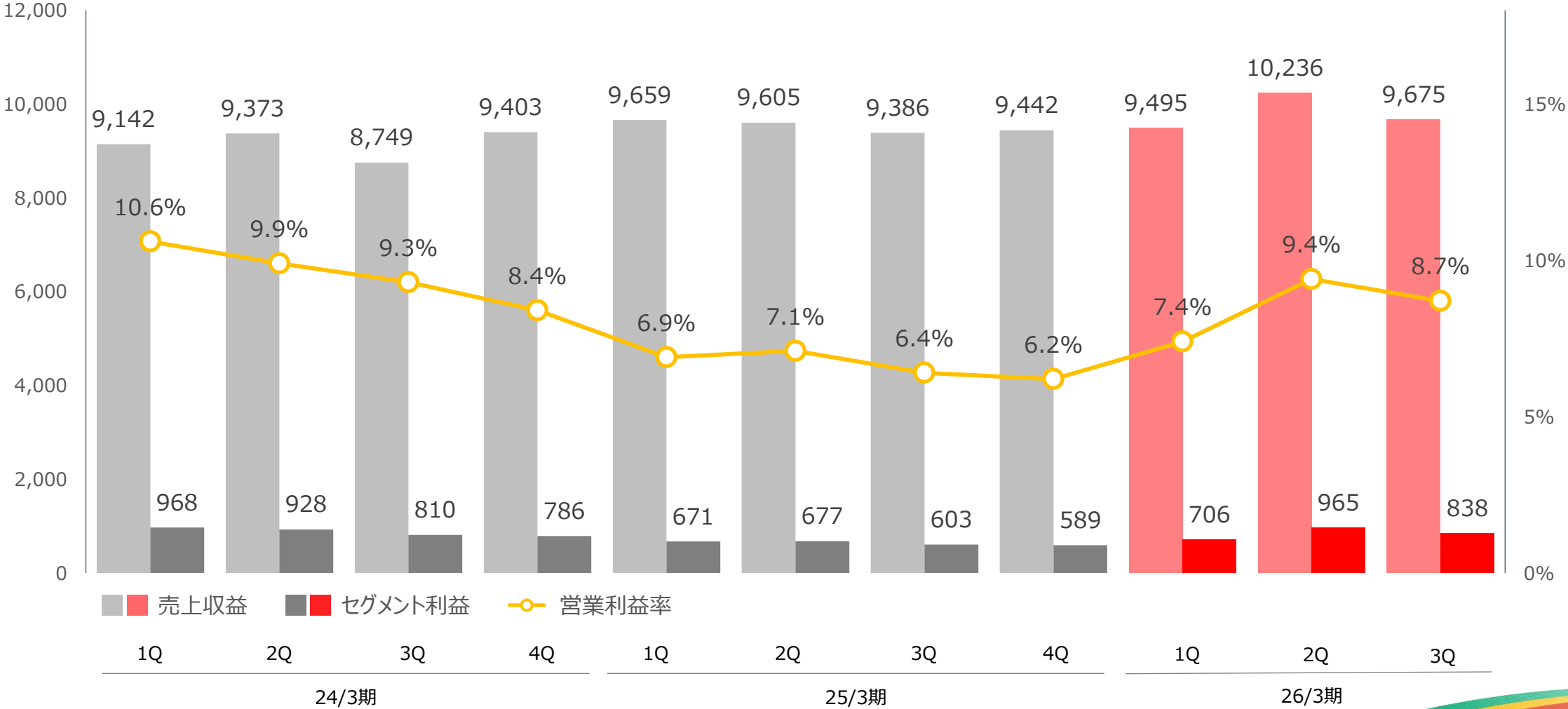


コア営業利益	+28.6%	販売の増加により、利益が増加。
--------	--------	-----------------

(注)所在地別売上収益はセグメント間取引消去後。

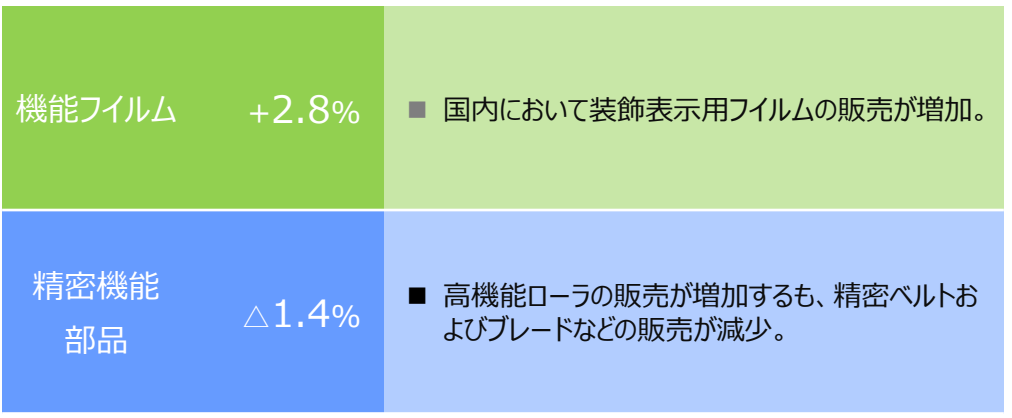
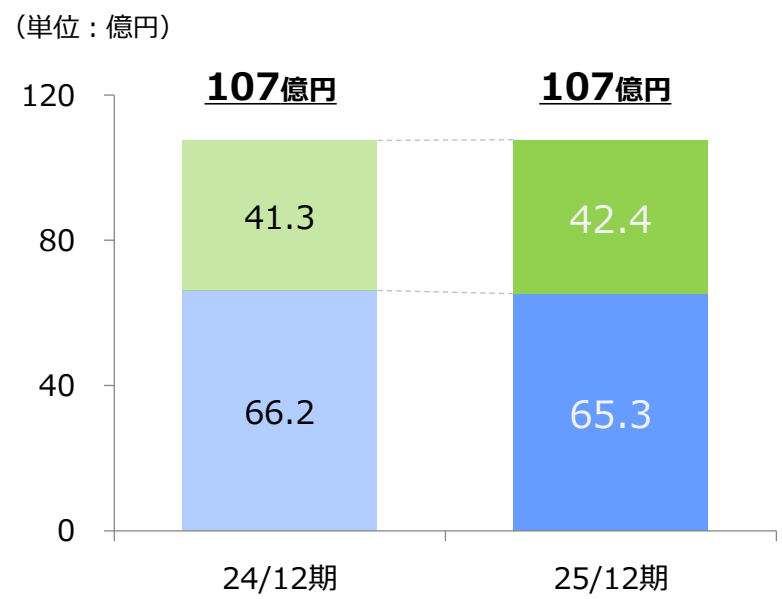
産業資材事業 四半期推移

(単位：百万円)

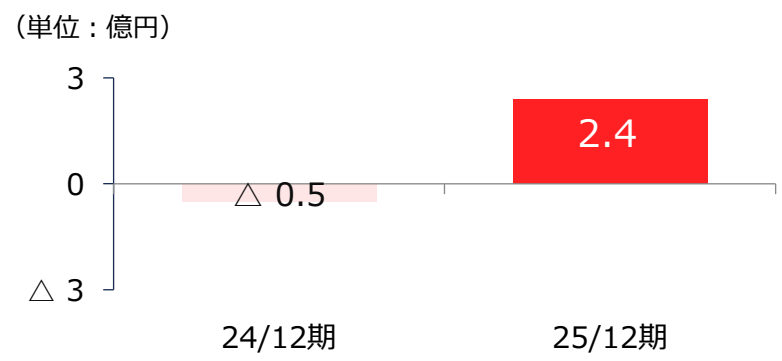


高機能エラストマー製品事業 概要

製品別売上収益



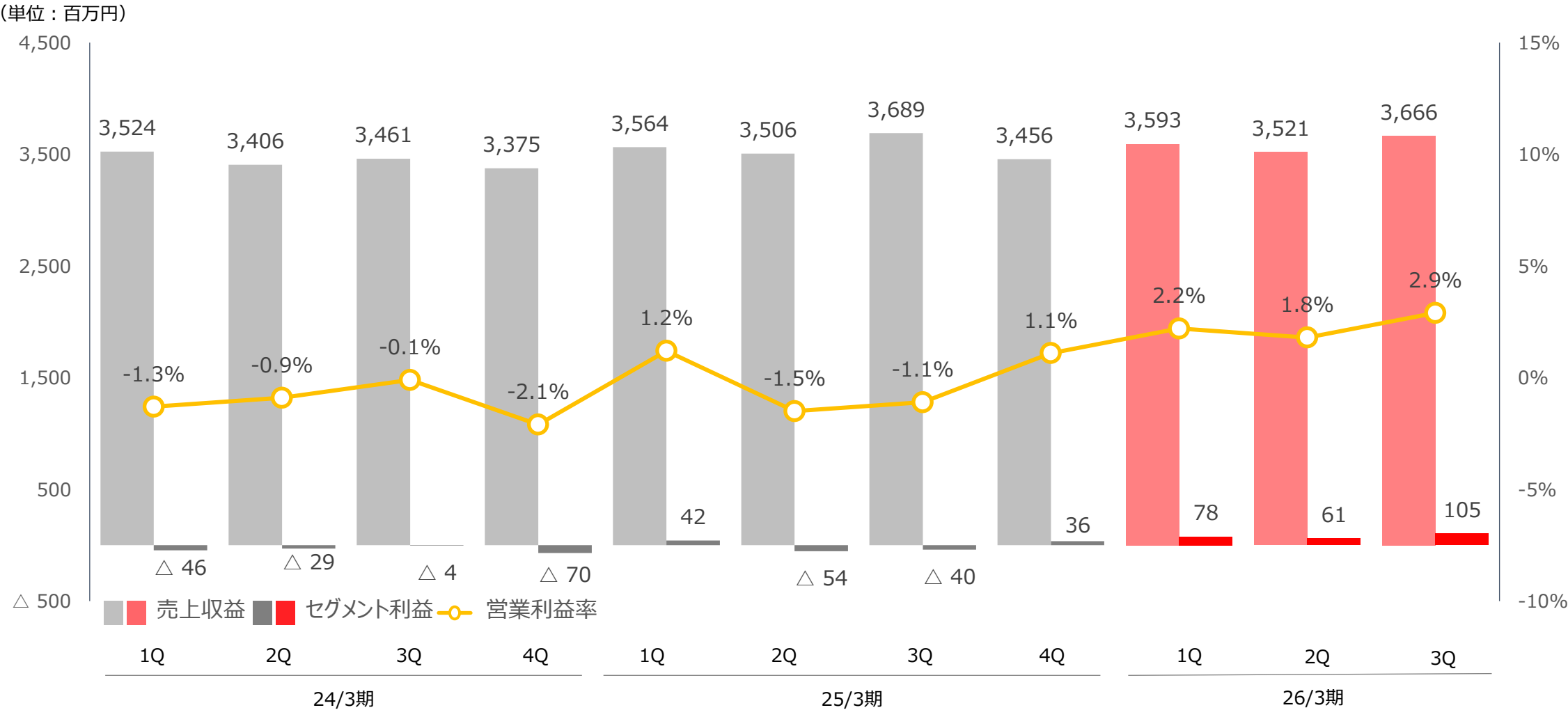
コア営業利益



(注)製品別売上収益はセグメント間取引消去後。

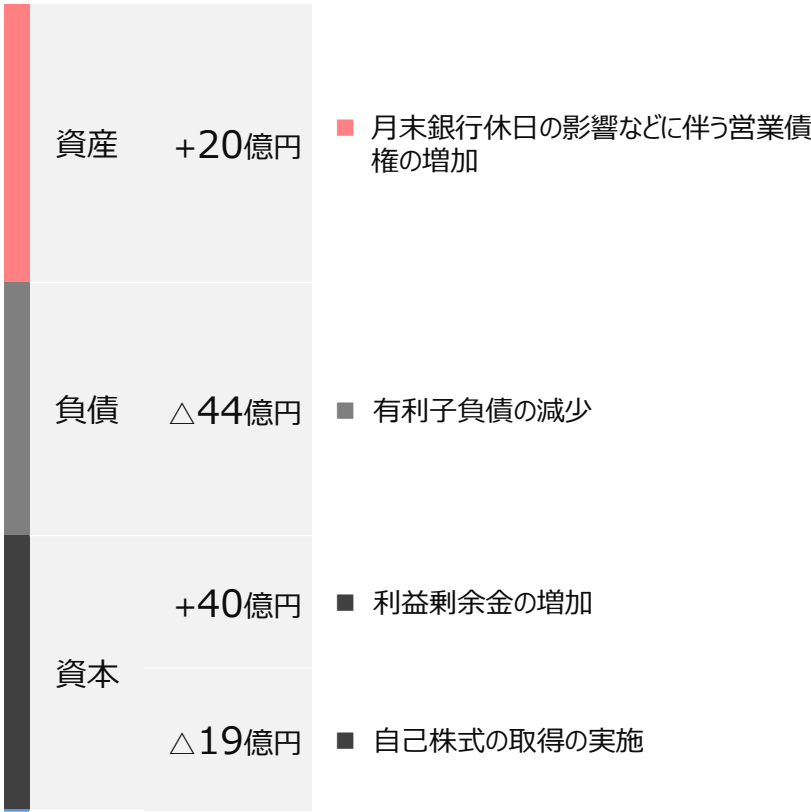
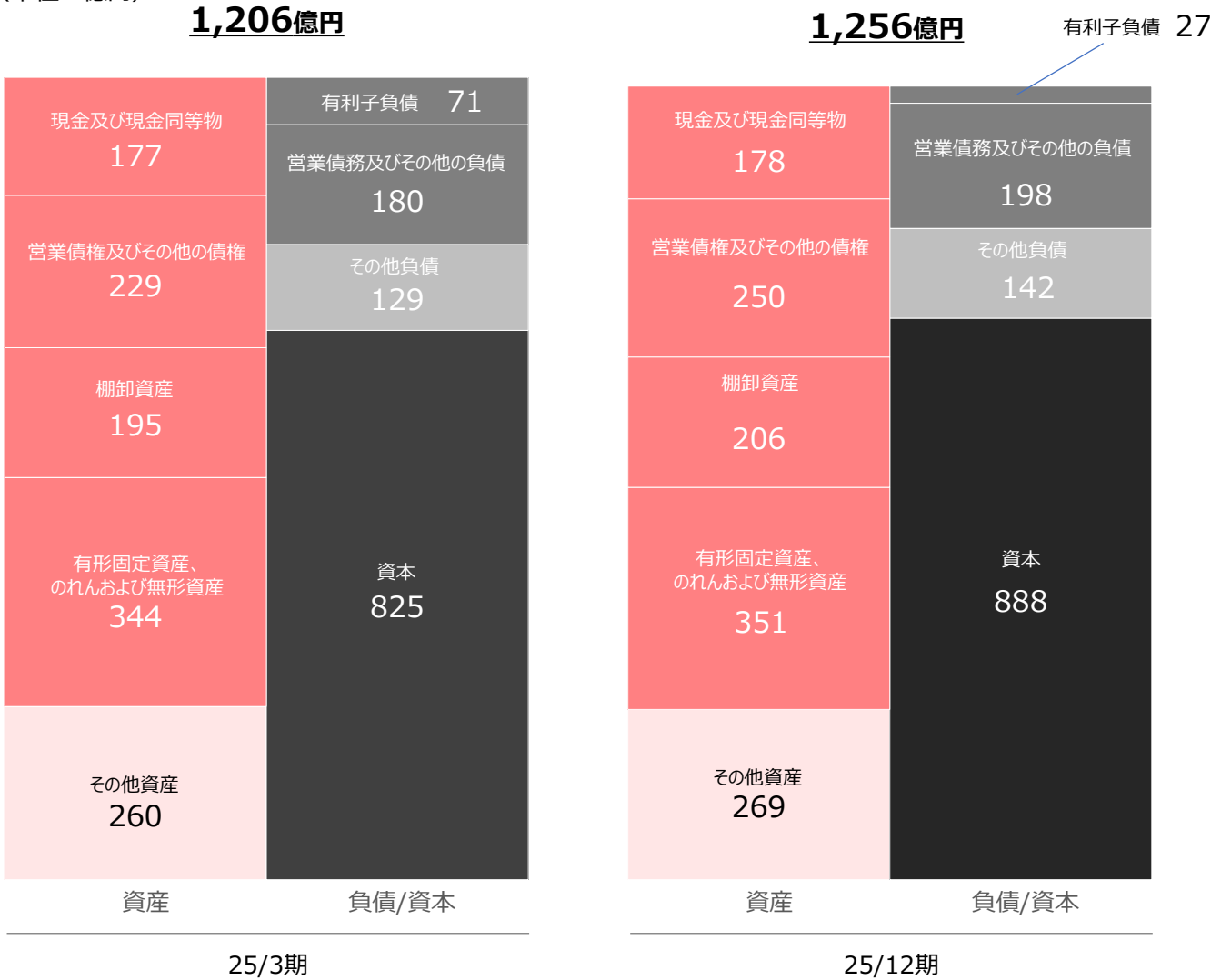


高機能エラストマー製品事業 四半期推移



連結財政状態計算書

(単位：億円)



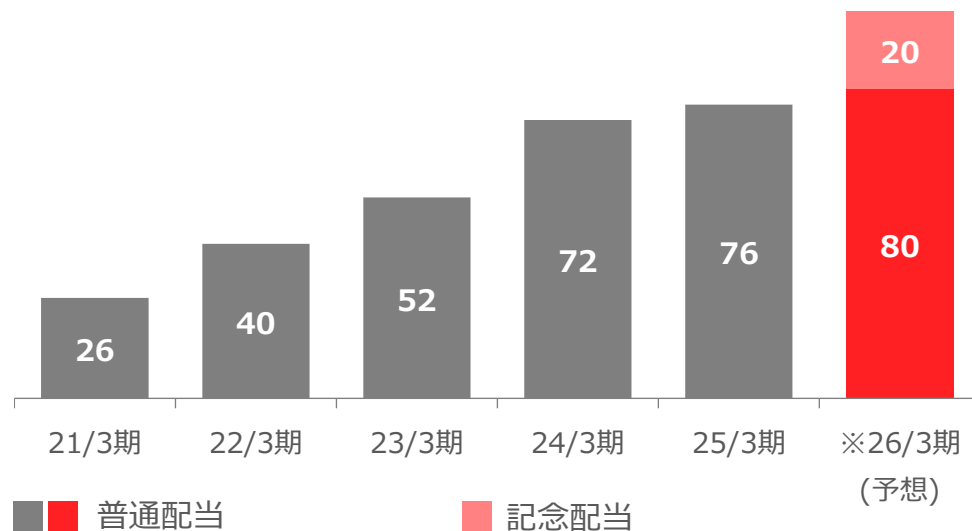
Ⅱ． 2026年3月期 配当予想の修正

配当予想の修正

- 2026年4月14日に創業120周年を迎えるにあたり、2026年3月期の期末配当金について、**1株当たり20円の記念配当**を実施する
- これにより、2026年3月期の期末配当金は、1株当たり60円（普通配当40円、記念配当20円）となる予定

1株当たり年間配当の推移

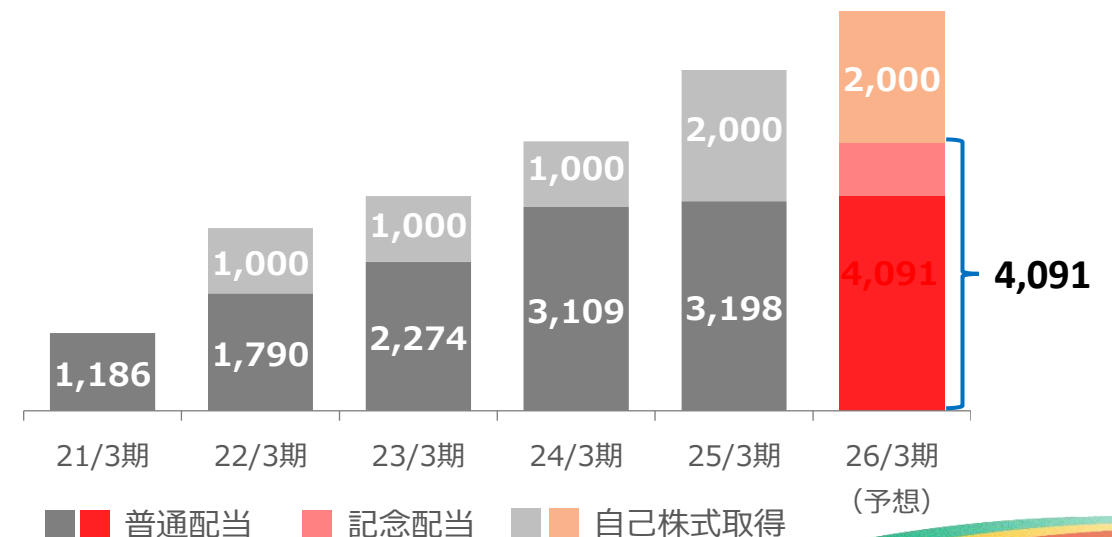
(単位：円)



※ 創業120周年記念配当20円を含む

株主総還元額の推移

(単位：百万円)



(注) 従業員持株ESOP信託および役員報酬
BIP信託への支払配当控除後

本資料には、将来の業績に関する記述が含まれています。こうした記述は、将来の業績を保証するものではなく、リスクや不確実性を内包するものです。

将来の業績は、経営環境の変化などにより、実際の結果と異なる可能性があることにご留意ください。又、本資料は情報の提供のみを目的としており、取引の勧誘を目的としておりません。