

# 決算補足説明資料

## (2025年10月期 中間期)

---

2025/6/6

# 目次

<b>1. 2025年10月期 中間期実績</b>	<b>..... 3</b>
<b>2. 2025年10月期 業績予想</b>	<b>..... 8</b>
<b>3. 研究開発費・設備投資・減価償却費</b>	<b>..... 10</b>
<b>4. 株主還元施策</b>	<b>..... 12</b>

# 01

## 2025年10月期 中間期実績

# 2025年10月期 中間期実績

(単位：億円)

	(A)		(B)		(B) - (A)		(C)		(B) - (C)	
	2024 /2Q 実績	2025 /2Q 実績	増減	増減率	2025 /2Q 業績予想 (2024.12.13)	増減	増減率	2025 /2Q 業績予想 (2024.12.13)	増減	増減率
売上高	881	<b>962</b>	+81	+9%	884	+78	+9%	884	+78	+9%
売上総利益	201	<b>208</b>	+7	+3%	-	-	-	-	-	-
営業利益	88	<b>94</b>	+6	+7%	70	+24	+35%	70	+24	+35%
経常利益	130	<b>83</b>	▲47	▲36%	81	+2	+2%	81	+2	+2%
親会社株主に帰属する中間純利益	93	<b>63</b>	▲30	▲33%	58	+5	+8%	58	+5	+8%

参考：平均レート

¥/ドル=149

¥/ドル=151

¥/ドル=150

## 売上高

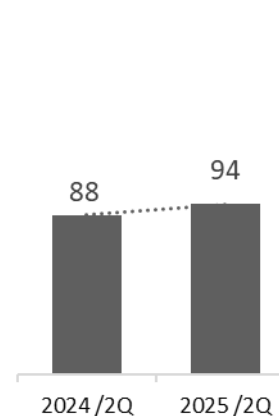
前年同期比 **+81** 億円



- (+) いずれの事業セグメントも前年を上回り増収
- (+) アクシーブ：+38億円

## 営業利益

前年同期比 **+6** 億円



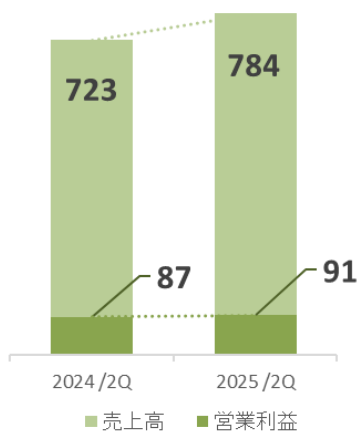
- (+) 農薬事業の増益
- (+) 化成品事業の増益

# 2025年10月期 中間期実績 (セグメント別)

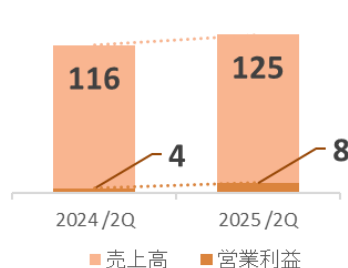
(単位：億円)

	2024 /2Q 実績	2025 /2Q 実績	増減	増減率
売上高	881	<b>962</b>	+81	+9%
農薬及び農業関連	723	<b>784</b>	+61	+8%
化成品	116	<b>125</b>	+9	+7%
その他	42	<b>52</b>	+11	+26%
営業利益	88	<b>94</b>	+6	+7%
農薬及び農業関連	87	<b>91</b>	+4	+5%
化成品	4	<b>8</b>	+5	+124%
その他	6	<b>5</b>	▲1	▲17%
(調整額)	▲9	▲10	▲2	-

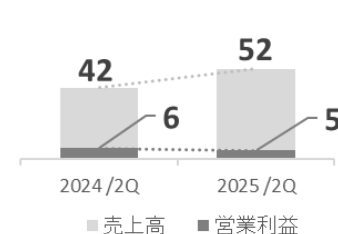
農薬及び農業関連



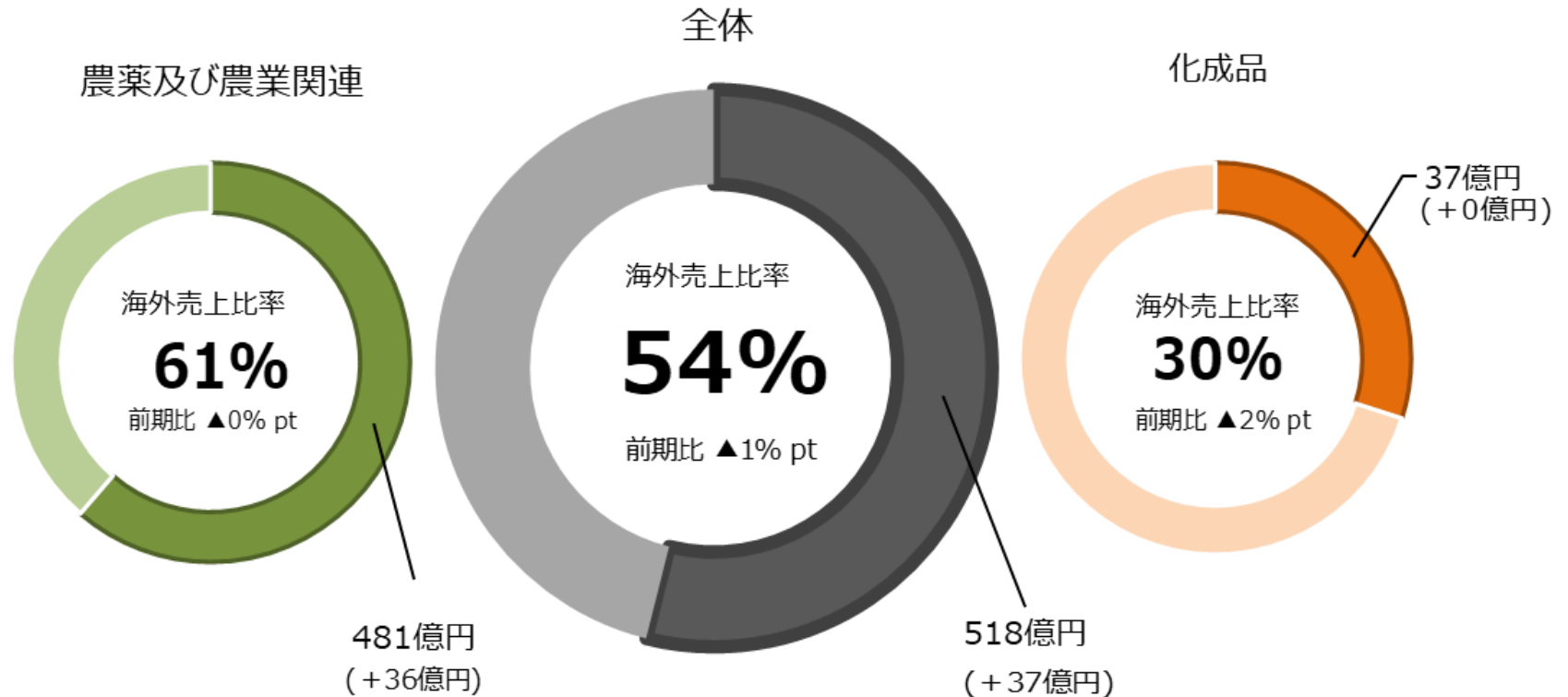
化成品



その他



# 2025年10月期 中間期実績（海外売上比率）



# 2025年10月期 中間期実績 総括

## 事業全体

売上高	<b>962</b> 億円 (前年同期比 +81億円)	・ いずれのセグメントも前年を上回り、81億円の増収、6億円の営業増益。
営業利益	<b>94</b> 億円 (前年同期比 +6億円)	・ 経常利益は為替差益を計上した前年から一転して大きな為替差損を計上したことにより47億円の減益。
経常利益	<b>83</b> 億円 (前年同期比 ▲47億円)	

## 農薬及び農業関連事業

売上高	<b>784</b> 億円 (前年同期比 +61億円)	・ 除草剤「アクシーブ」のアルゼンチン向け出荷が減少した一方、米国向けはトランプ関税を懸念した出荷時期の前倒しにより出荷増、オーストラリア向けは特許侵害品に対する法対応が奏功し出荷増、ブラジル向けも販売促進の強化により出荷増。
営業利益	<b>91</b> 億円 (前年同期比 +4億円)	・ 殺菌剤「ディザルタ」、除草剤「エフィーダ」の国内販売も好調。

## 化成品事業

売上高	<b>125</b> 億円 (前年同期比 +9億円)	・ 生成AIサーバー向け電子材料分野の需要が好調に推移し、ビスマレイミド類の出荷増。
営業利益	<b>8</b> 億円 (前年同期比 +5億円)	・ アミン類の出荷も堅調に推移。

## その他事業

売上高	<b>52</b> 億円 (前年同期比 +11億円)	・ 建設業における新規工事受注等が増加。
営業利益	<b>5</b> 億円 (前年同期比 ▲1億円)	

# 02

## 2025年10月期 業績予想



# 2025年10月期 業績予想（前期比）

（単位：億円）

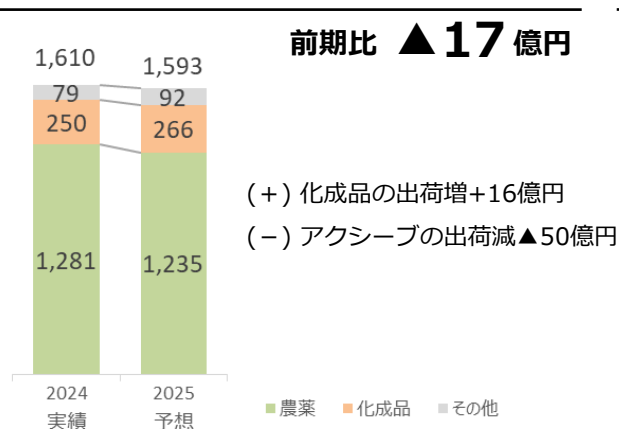
	2024 実績	2025 予想	増減	増減率
売上高	1,610	<b>1,593</b>	<b>▲17</b>	<b>▲1%</b>
農薬及び農業関連	1,281	<b>1,235</b>	<b>▲46</b>	<b>▲4%</b>
化成品	250	<b>266</b>	<b>+16</b>	<b>+7%</b>
その他	79	<b>92</b>	<b>+13</b>	<b>+16%</b>
営業利益	114	<b>104</b>	<b>▲10</b>	<b>▲8%</b>
経常利益	183	<b>145</b>	<b>▲38</b>	<b>▲21%</b>
親会社株主に帰属する当期純利益	136	<b>109</b>	<b>▲27</b>	<b>▲20%</b>

参考：平均レート

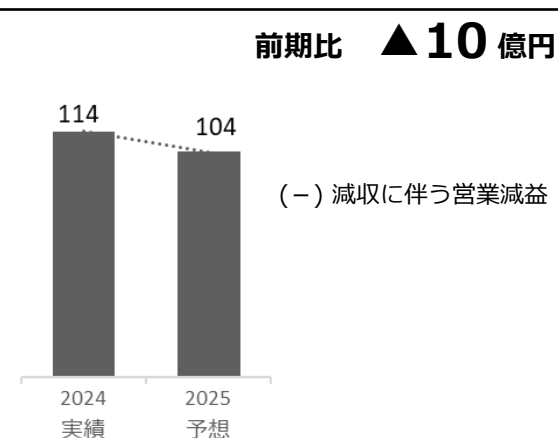
¥/ドル=151

¥/ドル=150

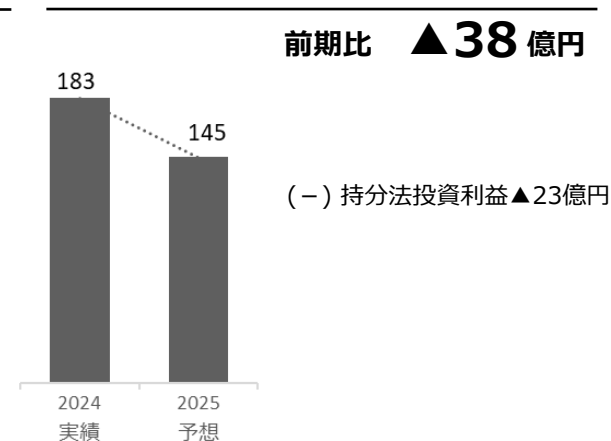
## 売上高



## 営業利益



## 経常利益



# 03

**研究開発費・設備投資・減価償却費**

# 研究開発費・設備投資・減価償却費

## 研究開発費

2024年度実績 **70**億円 → 2025年度計画 **71**億円  
 (主な内容) 海外開発への取り組み強化、最先端技術の活用による研究推進

## 設備投資

2024年度実績 **99**億円 → 2025年度計画 **85**億円  
 (主な内容) 新プラント建設、生産設備・研究施設の更新

## 減価償却費

2024年度実績 **53**億円 → 2025年度計画 **52**億円

# 04

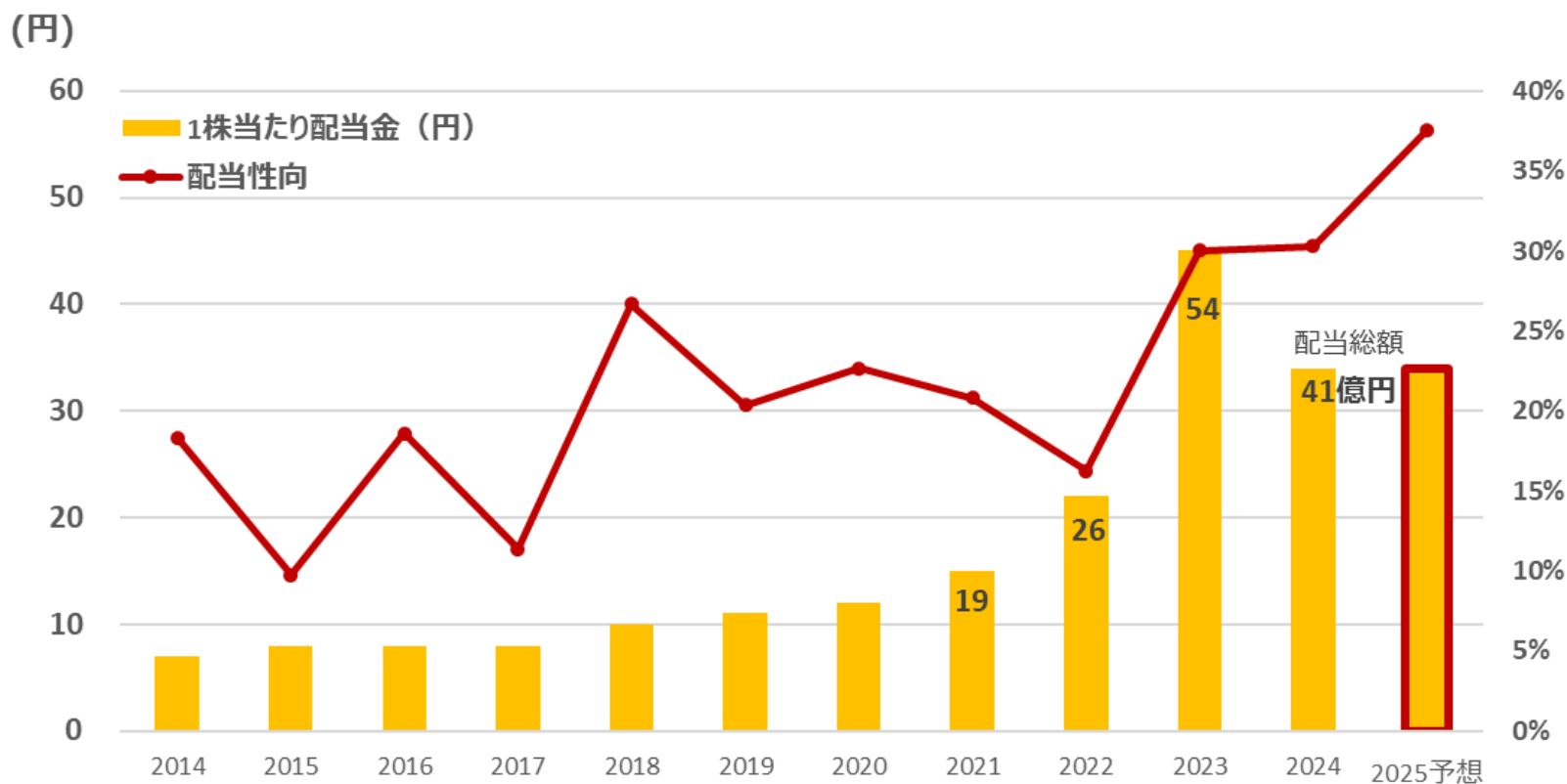
## 株主還元施策

# 株主還元施策

配当性向30%以上を目標

2025年度 配当予想

中間配当10円 + 期末配当24円 = 年間配当34円 (配当性向 37.5%)



本資料に記載されている業績予想および将来の予想などに関する記述は、資料作成時点で入手した情報に基づき、弊社で判断した予想であり、潜在的なリスクや不確実性が含まれております。実際の業績は様々な要因により、これらの業績予想とは異なる可能性があります。

万が一、この情報に基づいて被ったいかなる損害についても、弊社および情報提供者は一切責任を負いませんこと、ご承知おきください。

弊社および弊社関連会社以外に関する情報は、公知の情報に依拠しており、情報の正確性などについて保証するものではありません。

<お問い合わせ先>  
クミアイ化学工業株式会社  
経営管理本部 経営企画部 企画課

弊社IRサイトもご覧ください <https://ir.kumiai-chem.co.jp/>