

北興化学工業株式会社

2025年11月期 第1四半期
決算補足説明資料

2025年4月11日

東証スタンダード 証券コード4992

決算補足説明資料目次

I .2025年11月期 第1四半期決算 ハイライト	2
II .【参考資料】 2025年11月期 第1四半期決算 データ編	9

I 2025年11月期 第1四半期決算 ハイライト

<1. 連結業績 ①概況>

➤ 売上高

農薬事業における販売が堅調に推移したこと等から、15,353百万円、前年同期比944百万円(+6.6%)の**増収**

◆農薬事業は、国内販売における予約販売の引き取りが堅調に推移し、海外販売も中南米向けを中心に増加したことから、**増収**

◆ファインケミカル事業は、樹脂分野の石化用触媒が前期の韓国向け需要の剥落などにより減少したものの、医農薬分野の伸長や、中国子会社において四級塩事業(香料用原料等)からの撤退に伴うスポット需要が生じたことから、**増収**

◆繊維資材事業は、主に産業用繊維素材の販売が増加したことから、**増収**

➤ 営業利益・経常利益・四半期純利益

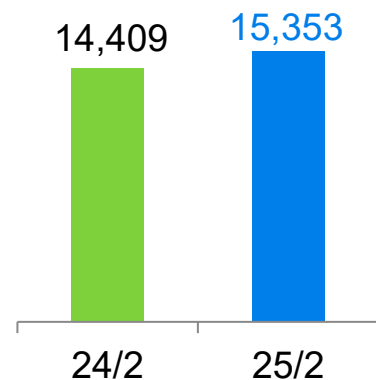
営業利益は、農薬事業の売上高増加を主因として、1,897百万円、前年同期比96百万円(+5.3%)の**増加**。

経常利益は、為替差損(29百万円)の計上があり、2,036百万円、前年同期比28百万円(+1.4%)の**増加**。

親会社株主に帰属する四半期純利益は、税金費用の減少により、1,415百万円、前年同期比97百万円(+7.3%)の**増加**

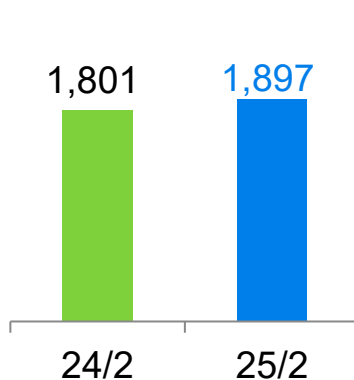
売上高

<前年同期比>
+944(+6.6%)



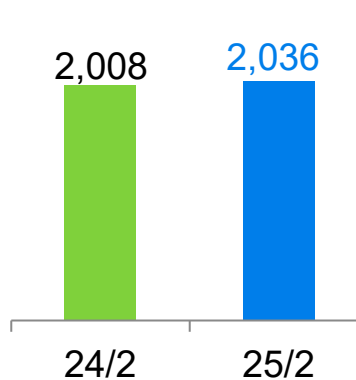
営業利益

<前年同期比>
+96(+5.3%)



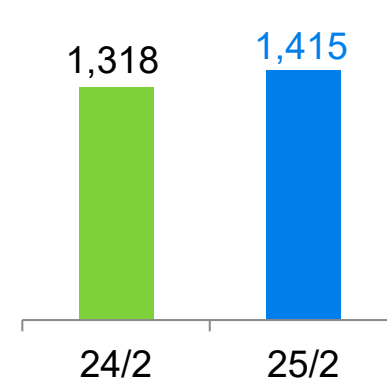
経常利益

<前年同期比>
+28(+1.4%)



四半期純利益

<前年同期比>
+97(+7.3%)

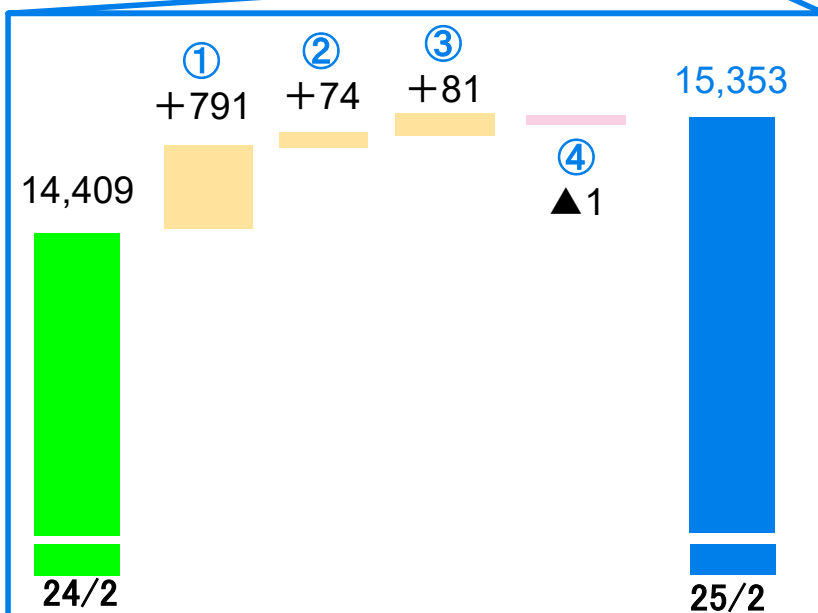


(単位:百万円)

< 1. 連結業績 ②売上高 増減要因 >

(単位: 百万円)

	2024年度 第1四半期	2025年度 第1四半期	前年同期比
① 農薬事業	10,317	11,108	+791
② ファインケミカル事業	3,703	3,776	+74
③ 繊維資材事業	386	466	+81
④ その他	3	2	▲1
合計	14,409	15,353	+944



① 農薬事業 +791百万円

- ◆ 国内販売 +706百万円
- ◆ 海外輸出 +81百万円
(以上、単体)

② ファインケミカル事業 +74百万円

- ◆ 樹脂分野 ▲252百万円
(石化用触媒 ▲293、その他樹脂原料 +66)
- ◆ 医農薬分野 +193百万円
(医薬: +14、農薬: +179)
- ◆ 電子材料分野 ▲37百万円
(半導体関係 ▲15、フォトリジスト用原料 ▲116、その他 +93)
(以上、単体)
- ◆ 中国子会社 +88百万円
(石化用触媒 ▲16、香料用原料 +98)
中国子会社の主力品目である石化用触媒(TPP)は、中国における価格競争の影響を受け、販売単価が低下

③ 繊維資材事業 +81百万円

- ◆ 主に産業用繊維素材の販売が増加

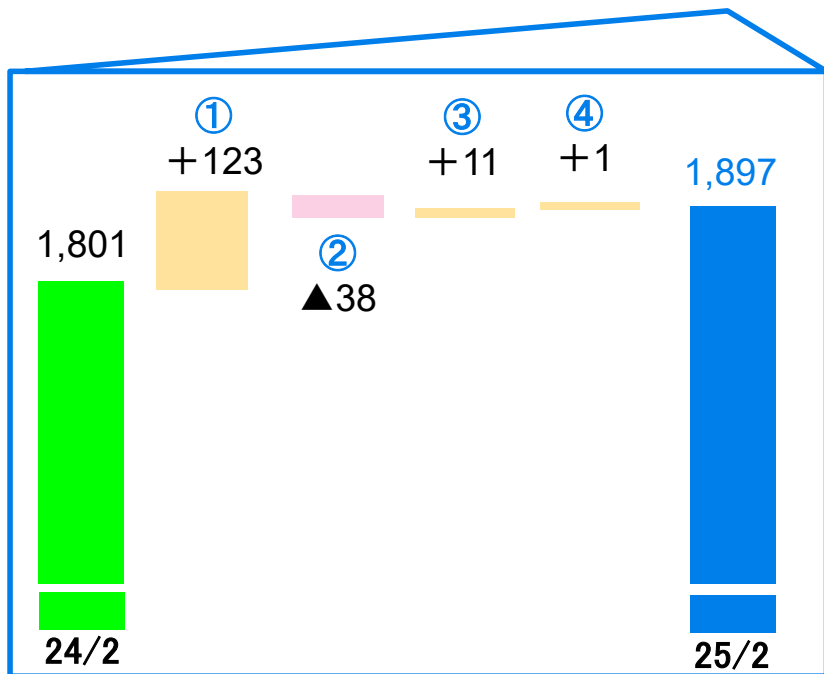
④ その他 ▲1百万円



< 1. 連結業績 ③営業利益 増減要因 >

(単位:百万円)

	2024年度 第1四半期	2025年度 第1四半期	前年同期比
① 農薬事業	937	1,060	+123
② ファインケミカル事業	854	816	▲38
③ 繊維資材事業	11	22	+11
④ その他	▲1	▲0	+1
合計	1,801	1,897	+96



① 農薬事業 +123百万円 売上高の増加等により、増益

(単位:百万円)

	2024年度 第1四半期	2025年度 第1四半期
営業利益	937	1,060
※受取手数料 (営業外収益)	3	3
受取手数料込 営業利益	940	1,063

※製品の普及拡大支援のため、仕入れ先から受け取る手数料。経営管理上、営業利益に加算して管理

② ファインケミカル事業 ▲38百万円

石化用触媒(TPP)の価格競争の影響や物流費の増加等により、減益

③ 繊維資材事業 +11百万円

売上高の増加により、増益

④ その他 +1百万円

<参考> 営業利益の連単差

2025年度 115百万円(連結1,897-単体1,782)

2024年度 137百万円(連結1,801-単体1,664)

前期比 ▲22百万円

※減益は主に中国子会社の要因



<2. 連結業績:セグメント別>


(単位:百万円)

【農薬事業】

【ファインケミカル事業】

【繊維資材事業】

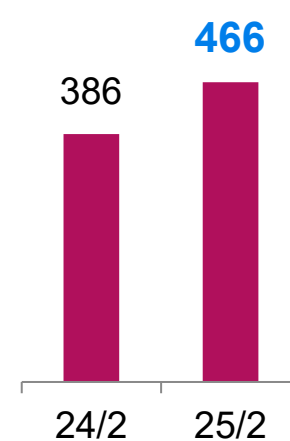
売上高



<前年同期比>
+791
(+7.7%)

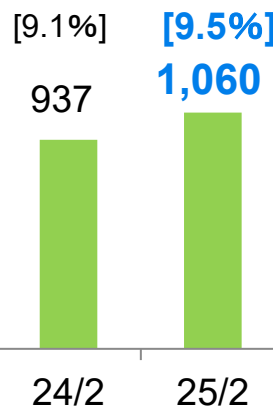


<前年同期比>
+74
(+2.0%)

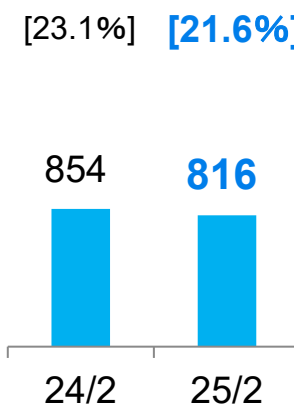


<前年同期比>
+81
(+21.0%)

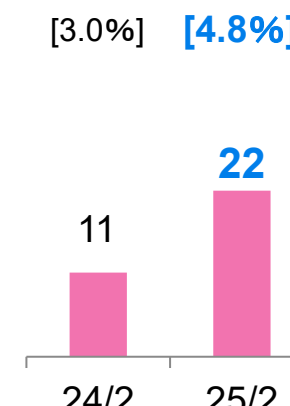
営業利益



<前年同期比>
+123
(+13.1%)



<前年同期比>
▲38
(▲4.5%)



<前年同期比>
+11
(+97.5%)

※営業利益額上方のカッコ内の%表示は、営業利益率



<2. 連結業績:セグメント別 ①農薬事業トピックス>

➤ 国内販売

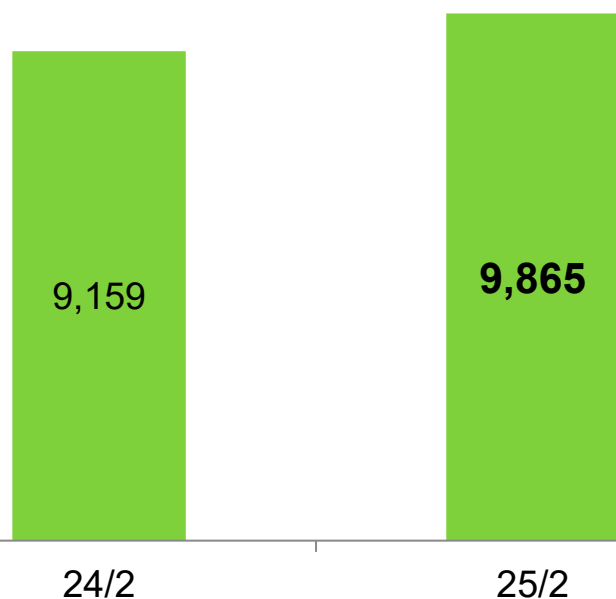
水稲剤(主に除草剤および水稲育苗箱剤)の予約販売の引き取りが堅調に推移していることから、**増収**

➤ 海外輸出

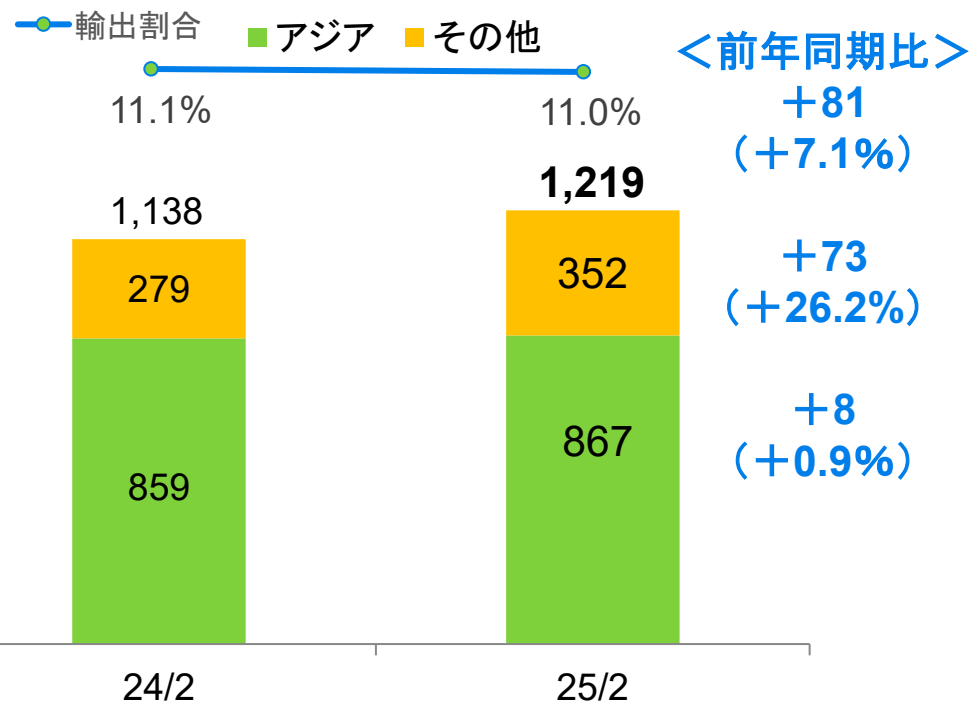
中南米向けの需要回復(前期は天候不順の影響等により減少)等に加え、為替の円安も寄与し、**増収**

国内販売(単体)

■ 国内販売



海外輸出(単体) (単位:百万円)



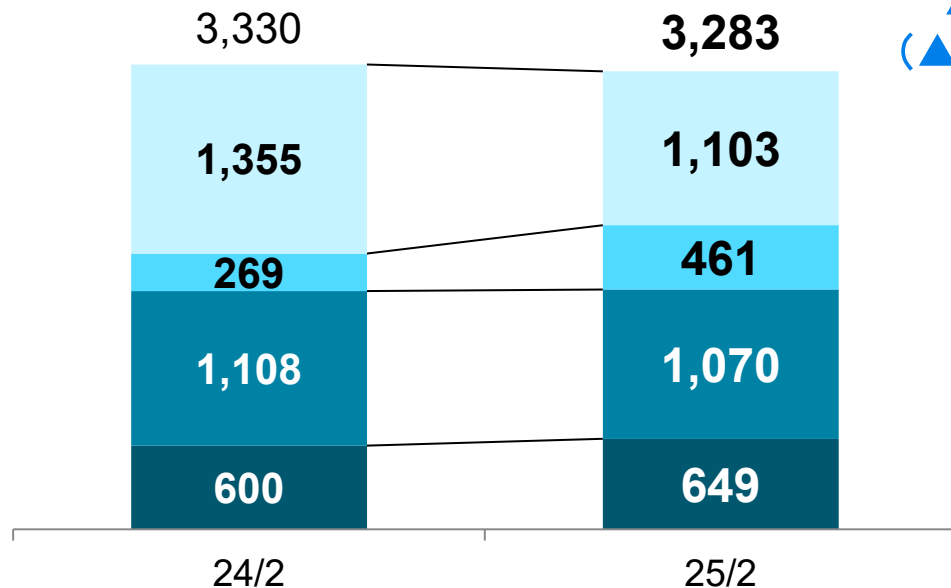
<2. 連結業績:セグメント別 ②ファインケミカル事業トピックス>

- 単体の売上高は、医農薬分野が伸長したものの、樹脂分野の石化用触媒が前期の韓国向け需要の剥落により減少したことなどにより、微減
- 電子材料分野のフォトレジスト用モノマー原料は、取引先の在庫調整の影響等を受けて需要が減少

分野別売上高(単体)

(単位:百万円)

■樹脂 ■医農薬 ■電子材料 ■その他



<前年同期比>
▲47
(▲1.4%)

*分野別 … 総売上高を当社の判断により各分野に分類しております。

<主な前年同期比増減内容>

◆樹脂分野: ▲252百万円(▲18.6%)

・石化用触媒: ▲293

(主にTPP)

・その他樹脂原料: +66

(塗料、コーティング剤等)

◆医農薬分野: +193百万円(+71.4%)

(原料および中間体)

・医薬: +14

・農薬: +179

◆電子材料分野: ▲37百万円(▲3.4%)

・半導体関係: ▲15

(半導体封止剤用の硬化促進剤: CPU、メモリー等)

・フォトレジスト用のモノマー原料: ▲116

・その他: +93

(プリンター感光材、オフセット印刷用等)

◆その他: +50百万円(+8.2%)

・食品飼料: +83

(TPP: ビタミンA、ベータカロチン用途等)

・防汚剤: ▲32

・エネルギー: ▲1

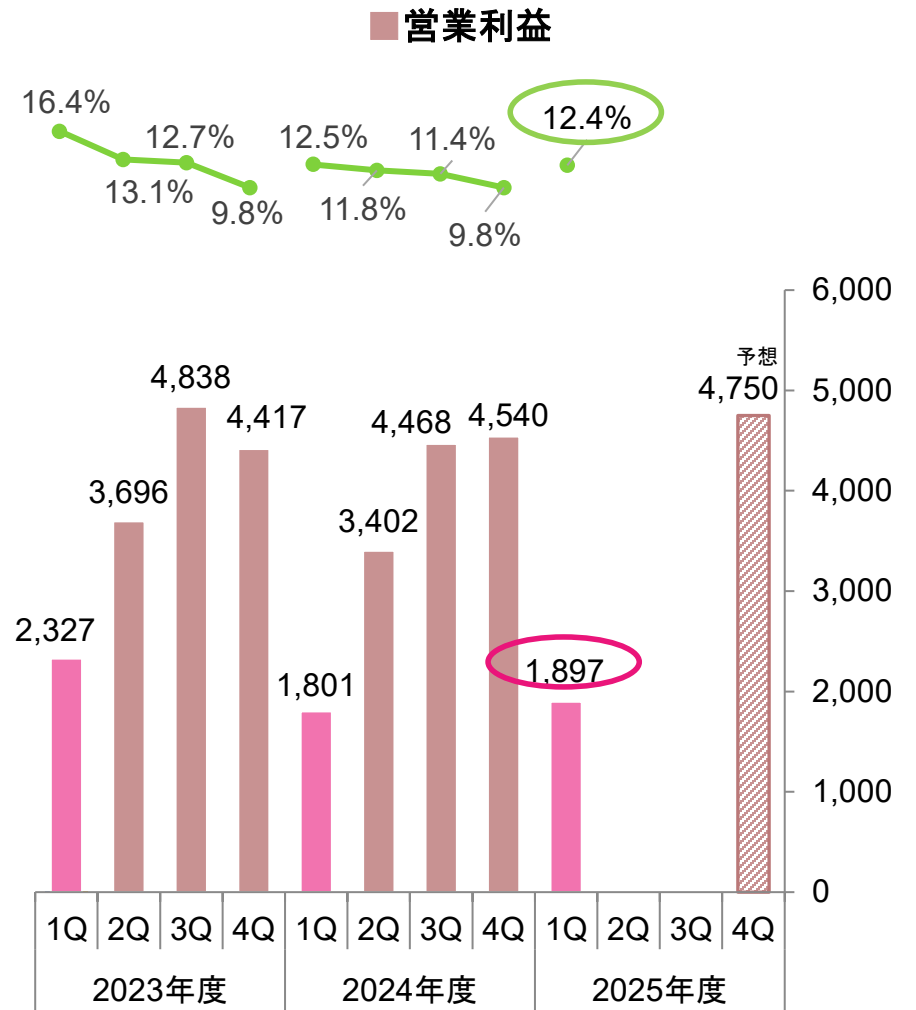
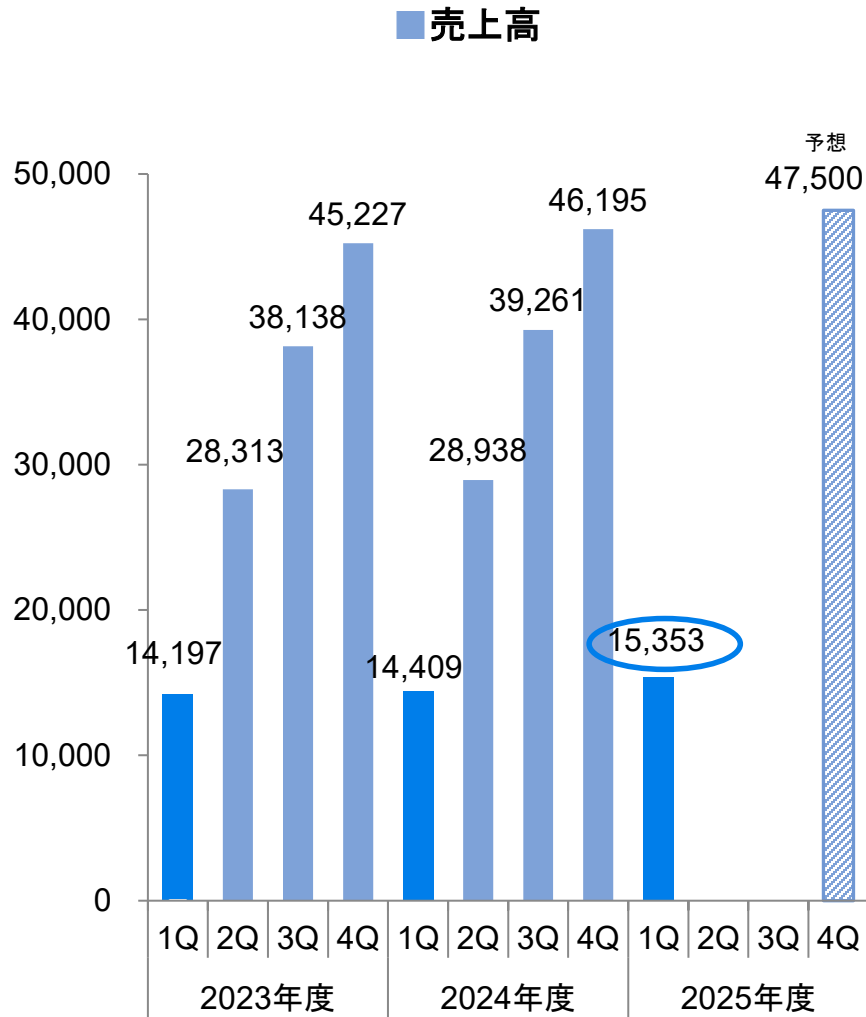


Ⅱ 【参考資料】

2025年11月期 第1四半期決算 データ編

＜①連結業績の進捗状況＞

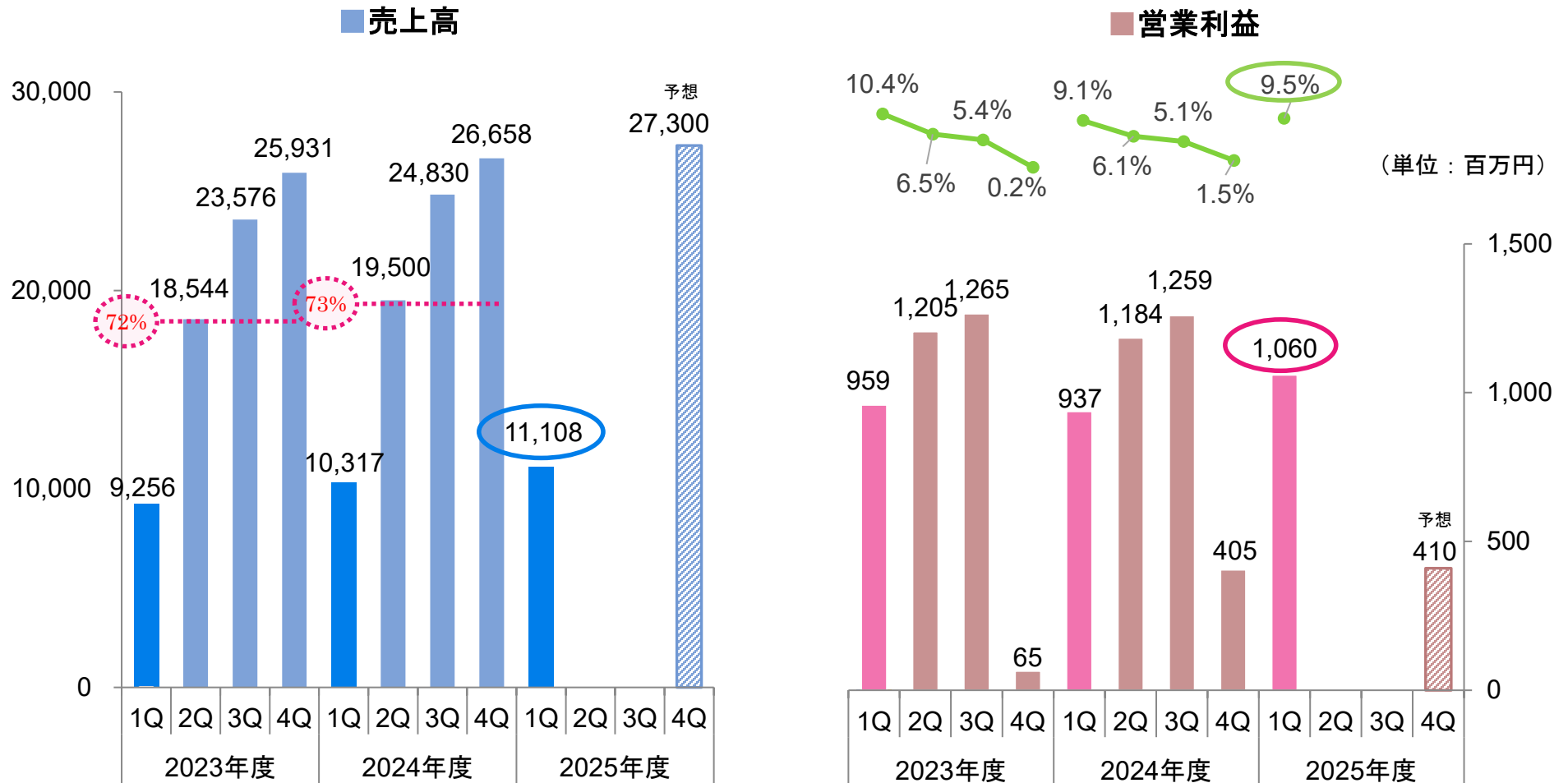
※金額は各四半期時点における累計値
(単位：百万円)



＜②連結セグメント別業績推移：農薬事業＞

※金額は各四半期時点における累計値

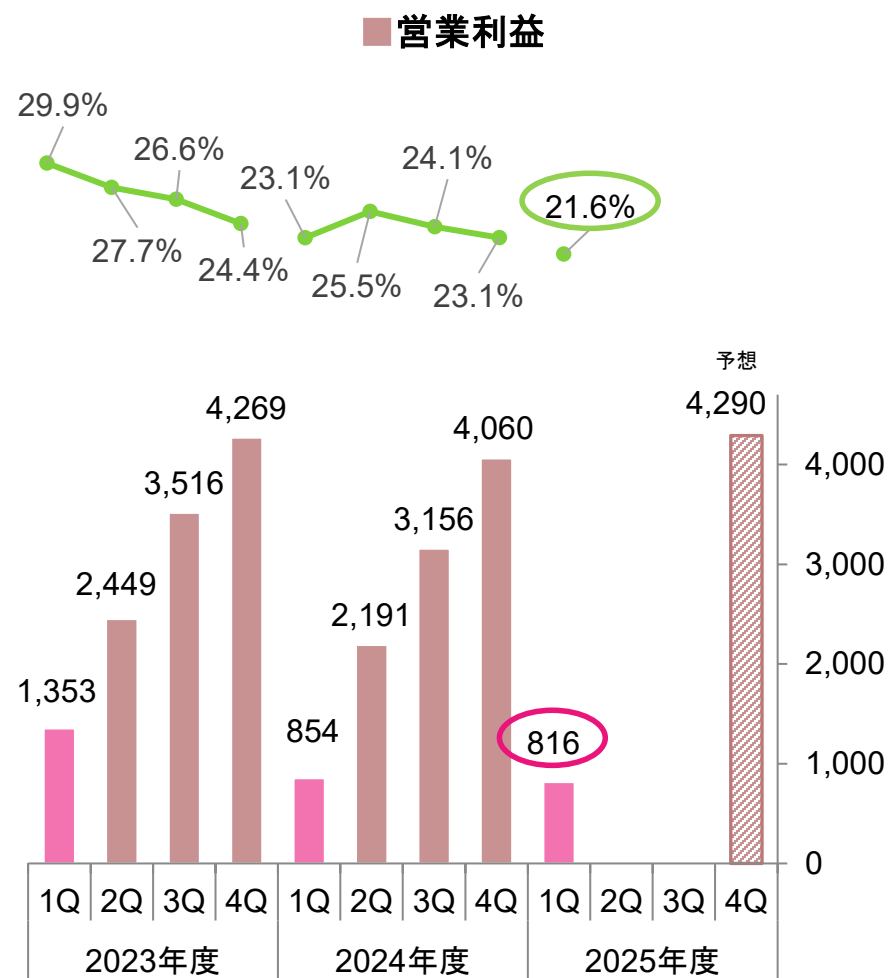
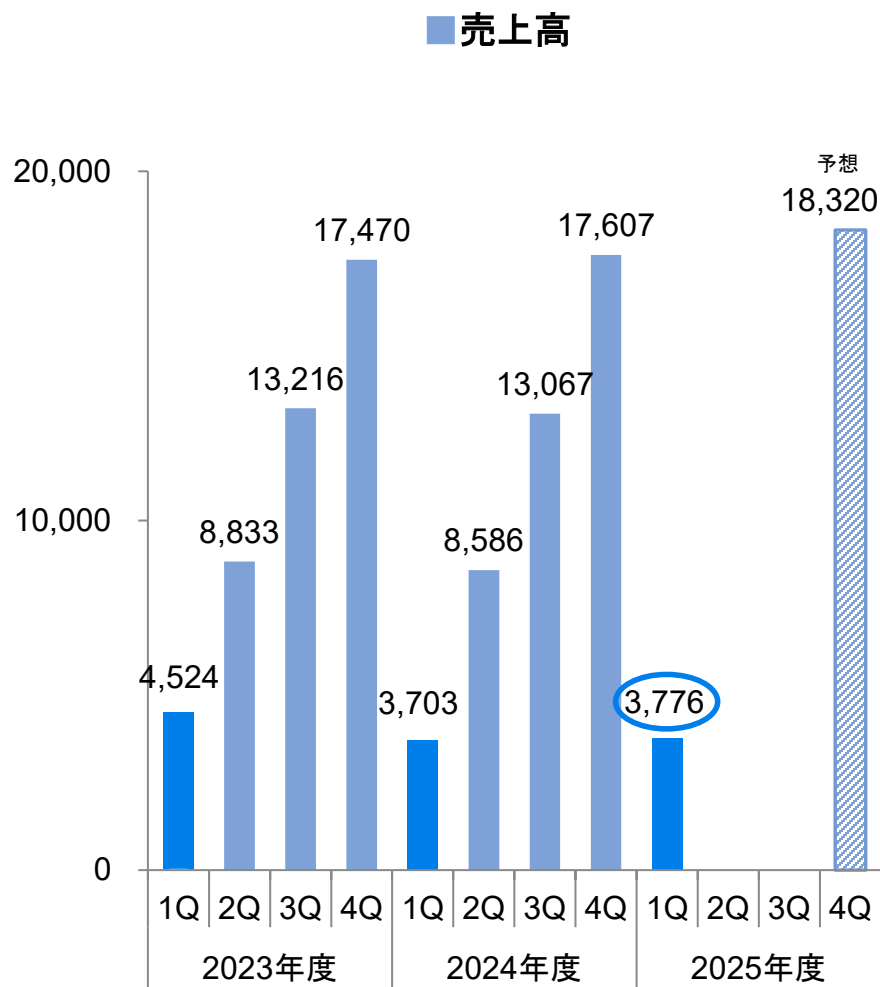
農薬の販売は第1～第2四半期が主に予約販売(主に水稻剤)となり、同期間の売上高は年間売上高の約7割を占めている。第3四半期以降の農作業期(6月～9月頃まで)は、当用販売が中心となる。



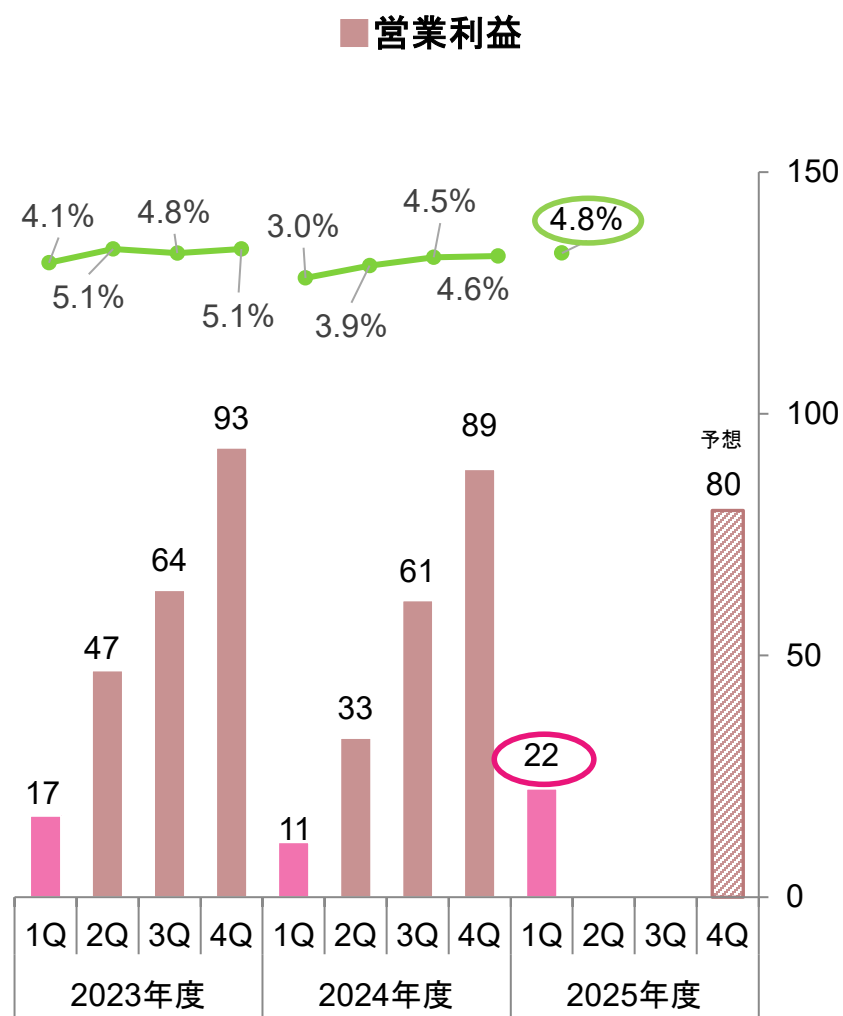
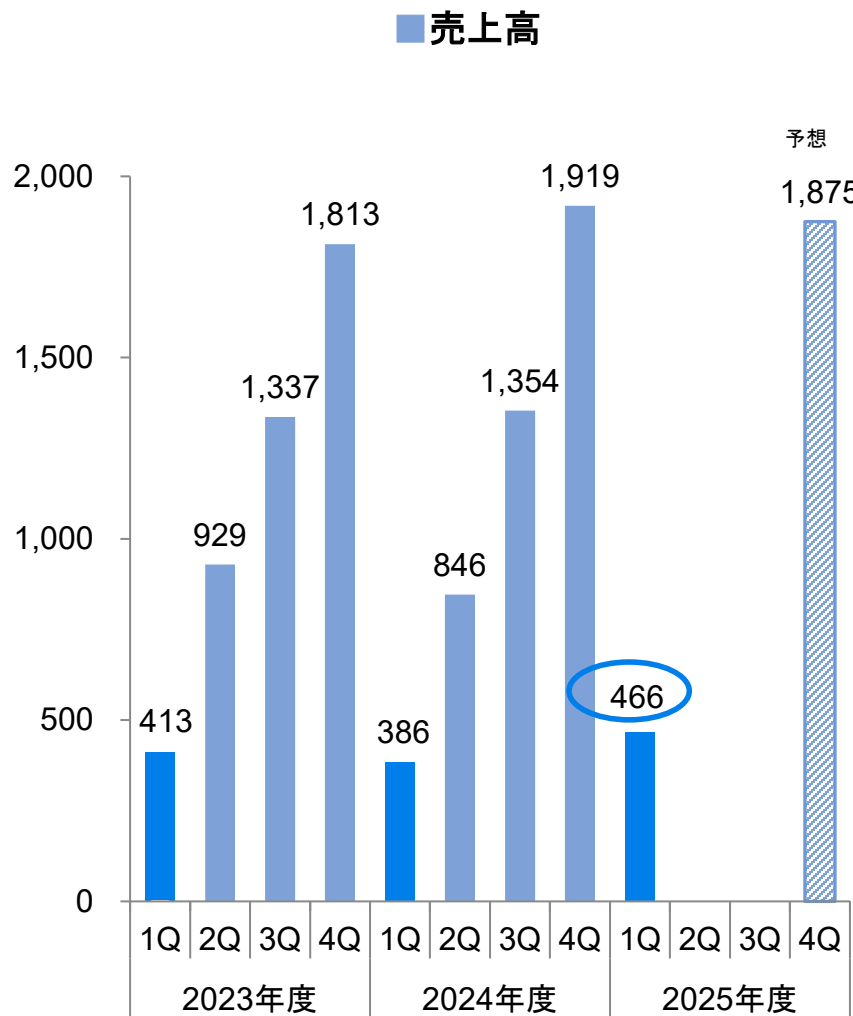
＜③連結セグメント別業績推移：ファインケミカル事業＞

※金額は各四半期時点における累計値

(単位：百万円)



＜④連結セグメント別業績推移：繊維資材事業＞ ※金額は各四半期時点における累計値
 (単位：百万円)



＜⑤連結セグメント別業績推移…四半期毎＞

第1四半期(12～2月)

- 農薬事業は、国内販売における予約販売の引き取りが堅調に推移したことなどから、**増収**
- ファインケミカル事業は、樹脂分野の石化用触媒が前期の韓国向け需要の剥落などにより減少したものの、医農薬分野の伸長や、中国子会社における四級塩事業(香料用原料等)からの撤退に伴うスポット需要が生じたことから、**増収**

〔①2025年度〕

〔②2024年度〕

(単位:百万円)

〔①－②前年同期比〕

セグメント	項目	1Q	1Q	(参考) 2Q	(参考) 3Q	(参考) 4Q	1Q
農薬事業	売上高	11,108	10,317	9,183	5,330	1,828	+791
	営業利益 (利益率)	1,060 (9.5%)	937 (9.1%)	247 (2.7%)	75 (1.4%)	▲854 (▲46.7%)	+123 (+0.5P)
ファインケミカル事業	売上高	3,776	3,703	4,883	4,481	4,540	+74
	営業利益 (利益率)	816 (21.6%)	854 (23.1%)	1,337 (27.4%)	964 (21.5%)	904 (19.9%)	▲38 (▲1.5P)
繊維資材事業	売上高	466	386	460	508	564	+81
	営業利益 (利益率)	22 (4.8%)	11 (3.0%)	22 (4.7%)	29 (5.6%)	27 (4.8%)	+11 (+1.9P)



＜⑥連結業績予想対比の進捗状況＞

＜進捗状況＞

業績予想に対する第1四半期の進捗率は、売上高を除く各利益段階において前年同期を下回った。

〔2025年度〕

＜参考：前年同期＞

(単位：百万円)

	2025年度 第1四半期	2025年度 業績予想	進捗率		2024年度 第1四半期	2024年度 業績予想	進捗率
売上高	15,353	47,500	32.3%	売上高	14,409	46,000	31.3%
営業利益 (売上高比)	1,897 (12.4%)	4,750 (10.0%)	39.9%	営業利益 (売上高比)	1,801 (12.5%)	4,120 (9.0%)	43.7%
経常利益 (売上高比)	2,036 (13.3%)	5,700 (12.0%)	35.7%	経常利益 (売上高比)	2,008 (13.9%)	5,100 (11.1%)	39.4%
親会社株主に 帰属する 四半期純利益 (売上高比)	1,415 (9.2%)	3,850 (8.1%)	36.8%	親会社株主に 帰属する 四半期純利益 (売上高比)	1,318 (9.1%)	3,450 (7.5%)	38.2%



本資料に記載されている業績予想・将来の見通しに関する記述等に関しましては、現時点で得られた情報に基づいて判断・算定したものであり、実際の業績は、今後のマクロ経済動向および市場環境、並びに当社グループに関連する業界動向、またその他内部・外部要因等、さまざまな要因によって異なる結果となる可能性があります。

■ お問い合わせ先

北興化学工業株式会社

企画部 IR担当

電話：03-3279-5151

FAX：03-3279-5195

