

2021年11月期 第1四半期
四半期決算補足説明資料

2021年4月8日



(連結) 業績概要

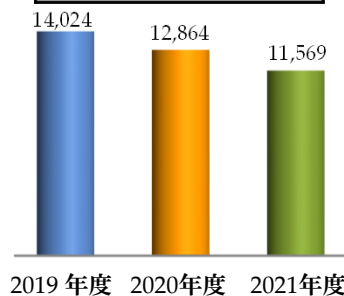
(前年同期比)

- ◆ 売上高は、主に農薬事業における販売が減少したことから減収。
- ◆ 営業利益は、販売費及び一般管理費の抑制に努めたものの、売上が減少したことにより減益。
- ◆ 経常利益は、当社が株式を保有する海外企業からの配当金の減少等もあり減益。

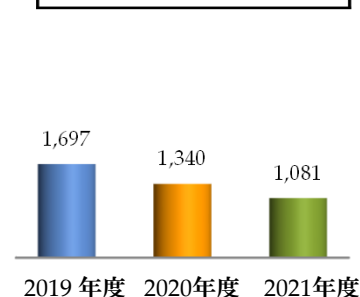
(単位：百万円)

	(参考) 2019年度 第1四半期	2020年度 第1四半期	2021年度 第1四半期	前年同期比	増減率
売上高	14,024	12,864	11,569	△1,296	△10.1%
営業利益	1,697	1,340	1,081	△258	△19.3%
経常利益	2,100	1,796	1,236	△560	△31.2%
親会社株主に帰属する 四半期純利益	1,558	1,297	858	△440	△33.9%

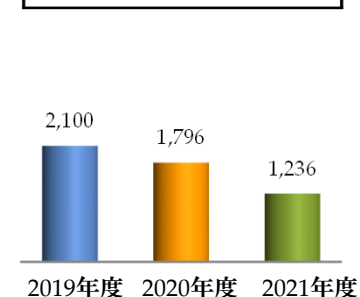
売上高 (1Q)



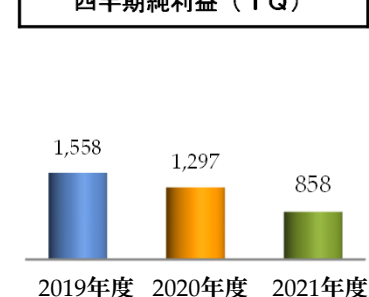
営業利益 (1Q)



経常利益 (1Q)



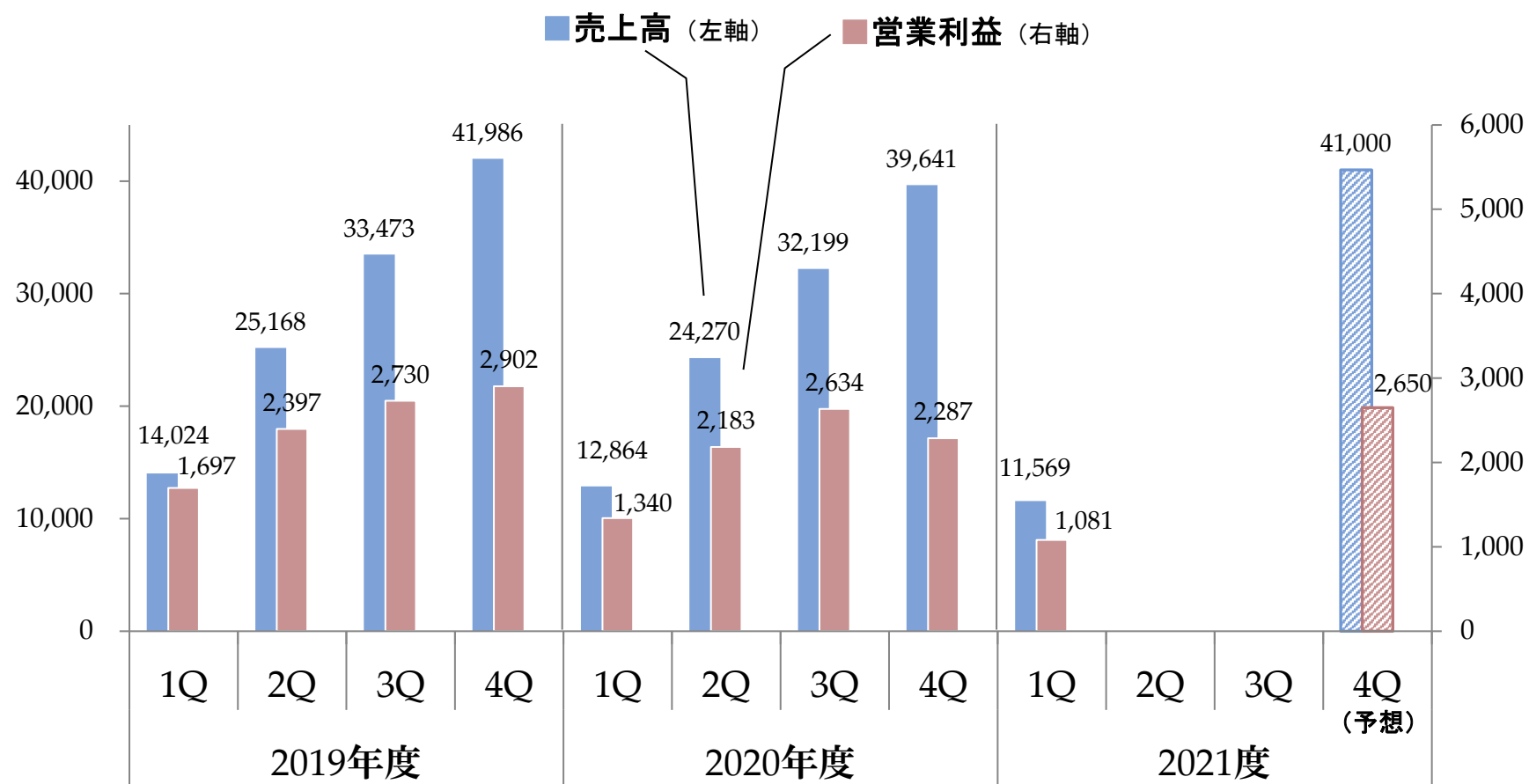
親会社株主に帰属する
四半期純利益 (1Q)



(連結) 業績の進捗状況

※金額は各四半期時点における累計値

(単位：百万円)



主要製品



農薬事業

水稲用、園芸用

- ・殺虫剤
- ・殺菌剤
- ・殺虫殺菌剤
- ・除草剤 等



ファインケミカル事業

- ・エポキシ樹脂硬化促進剤
- ・触媒および触媒配位子
- ・フォトレジストモノマー
- ・医薬合成用原料
- ・工業用防腐防カビ剤 等



繊維資材事業

- ・産業用繊維資材
- ・靴・鞆用繊維資材
- ・衣料用繊維資材 等

(連結) セグメント別 売上高

セグメント	(参考) 2019年度 第1四半期	2020年度 第1四半期	2021年度 第1四半期	前年同期比
農業事業	10,983	9,349	8,245	△1,103
ファインケル 事業	3,035	3,158	2,961	△197
繊維資材 事業	—	353	367	+14
その他	98	124	110	△14
合計	14,116	12,984	11,684	△1,300
調整額	△92	△119	△115	+4
四半期連結 損益計算書 計上額	14,024	12,864	11,569	△1,296

- 「その他」の区分は報告セグメントに含まれない事業セグメントであり、石油製品等の販売等を含んでおります。
- 2019年度第2四半期連結累計期間より報告セグメントとして「繊維資材事業」を追加しております。

(単位：百万円)

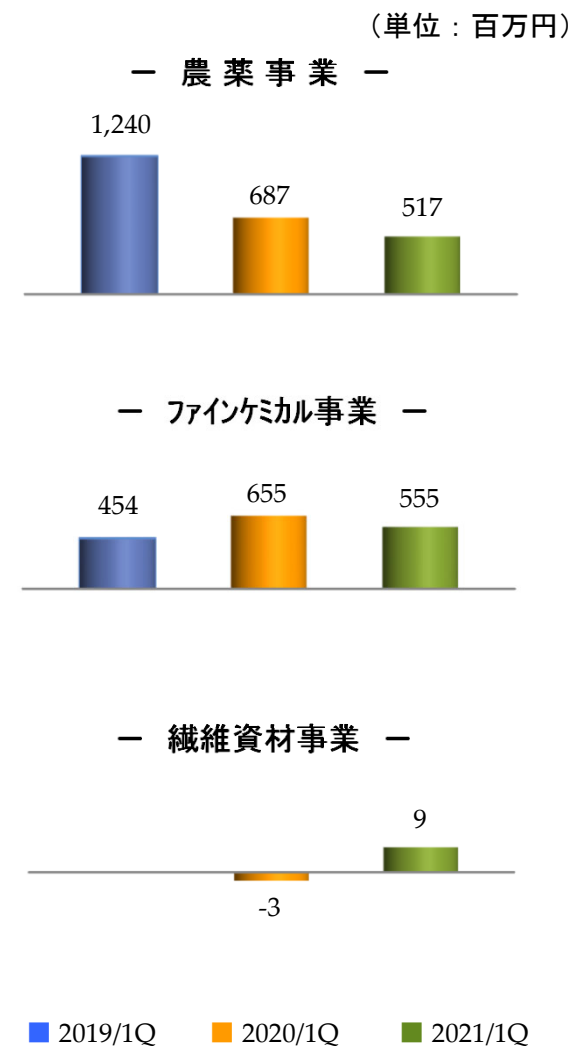


■ 2019/1Q ■ 2020/1Q ■ 2021/1Q

(連結) セグメント別 営業利益

セグメント	(参考) 2019年度 第1四半期	2020年度 第1四半期	2021年度 第1四半期	前年同期比
農薬事業	1,240	687	517	△170
ファインケル 事業	454	655	555	△100
繊維資材 事業	—	△3	9	+12
その他	4	5	5	+1
合計	1,697	1,344	1,086	△258
調整額	—	△5	△5	0
四半期連結 損益計算書 計上額	1,697	1,340	1,081	△258

- 「その他」の区分は報告セグメントに含まれない事業セグメントであり、石油製品等の販売等を含んでおります。
- 2019年度第2四半期連結累計期間より報告セグメントとして「繊維資材事業」を追加しております。



(連結) セグメント別業績推移 農薬事業

(単位：百万円)

2019年度 (参考)

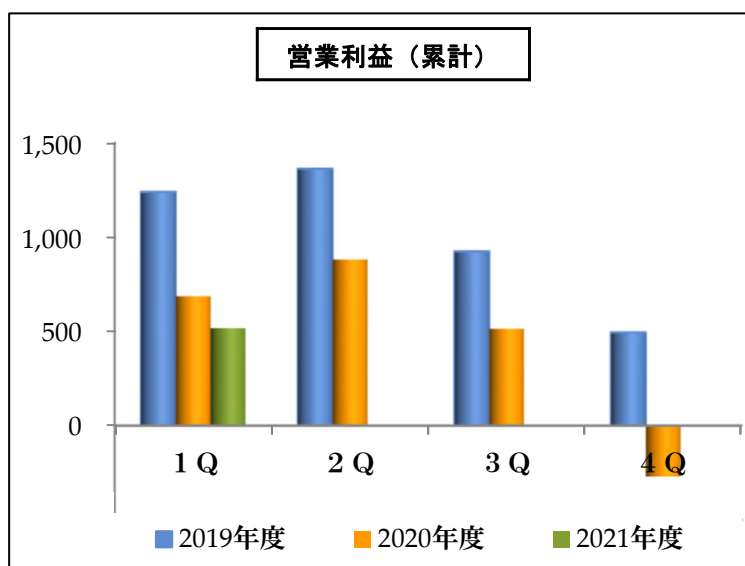
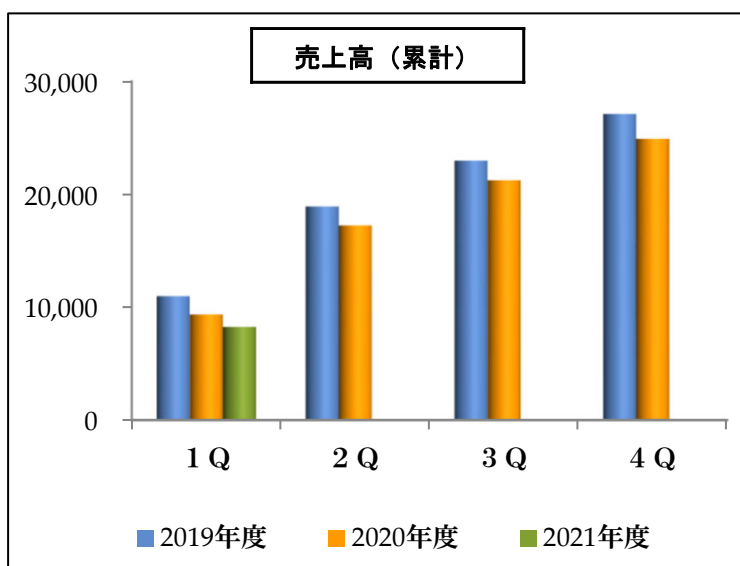
	第1 Q	第2 Q 累計	第3 Q 累計	第4 Q 累計
売上高	10,983	18,924	22,981	27,125
営業利益	1,240	1,363	925	495

2020年度

	第1 Q	第2 Q 累計	第3 Q 累計	第4 Q 累計
売上高	9,349	17,231	21,249	24,921
営業利益	687	881	514	△271

2021年度

	第1 Q
売上高	8,245
営業利益	517



農薬製品の売上高は、主に国内販売における水稲用育苗箱剤の受注減ならびに製造受託における海外からの原材料の入荷遅れにより、前年同期比で減収となりました。営業利益は、販売費及び一般管理費の抑制に努めたものの、売上が減少したことにより減益となりました。

(連結) セグメント別業績推移 ファインケミカル事業

(単位：百万円)

2019年度 (参考)

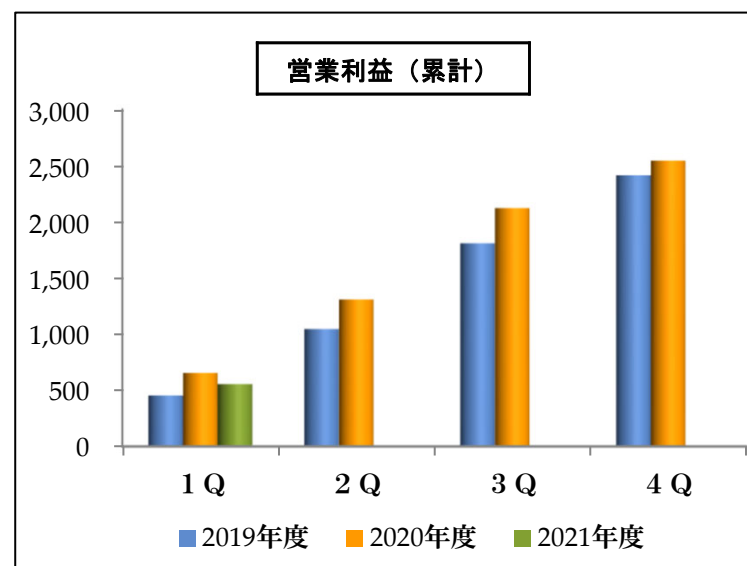
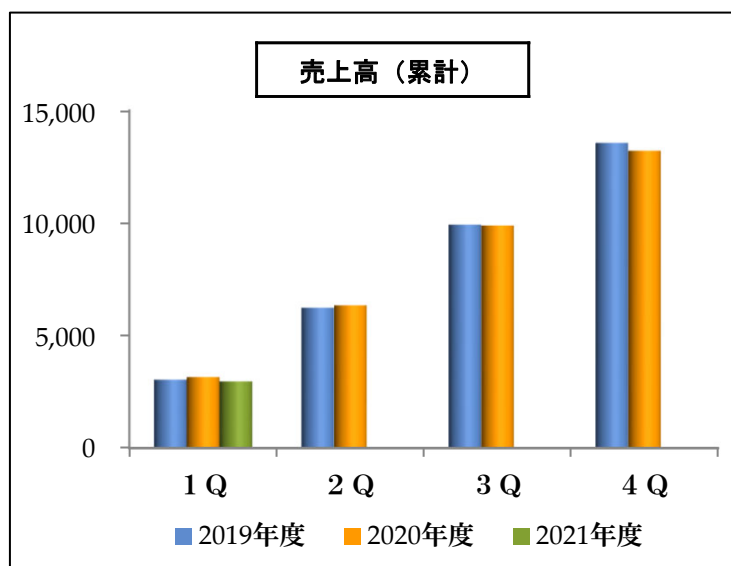
	第1 Q	第2 Q 累計	第3 Q 累計	第4 Q 累計
売上高	3,035	6,233	9,923	13,564
営業利益	454	1,046	1,809	2,416

2020年度

	第1 Q	第2 Q 累計	第3 Q 累計	第4 Q 累計
売上高	3,158	6,341	9,887	13,214
営業利益	655	1,308	2,122	2,546

2021年度

	第1 Q
売上高	2,961
営業利益	555



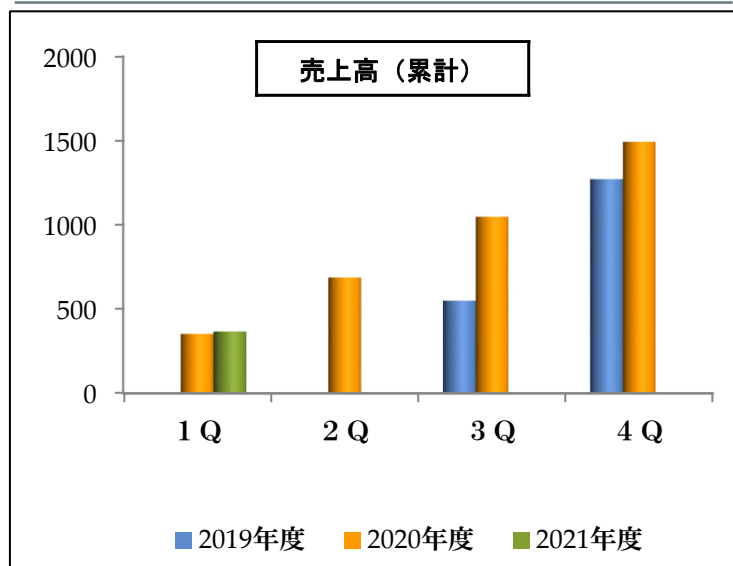
ファインケミカル製品の売上高は、電子材料分野や医農薬分野は前期並みに推移したものの、樹脂分野が需要低迷により減少したことから、前年同期比で減収となりました。営業利益は、売上の減少に加えて、高利益品目の売上構成比の減少による利益率の低下等により減益となりました。

(連結) セグメント別業績推移 繊維資材事業

(単位：百万円)

2019年度 (参考)

	第1 Q	第2 Q 累計	第3 Q 累計	第4 Q 累計
売上高	—	—	551	1,273
営業利益	—	—	11	12

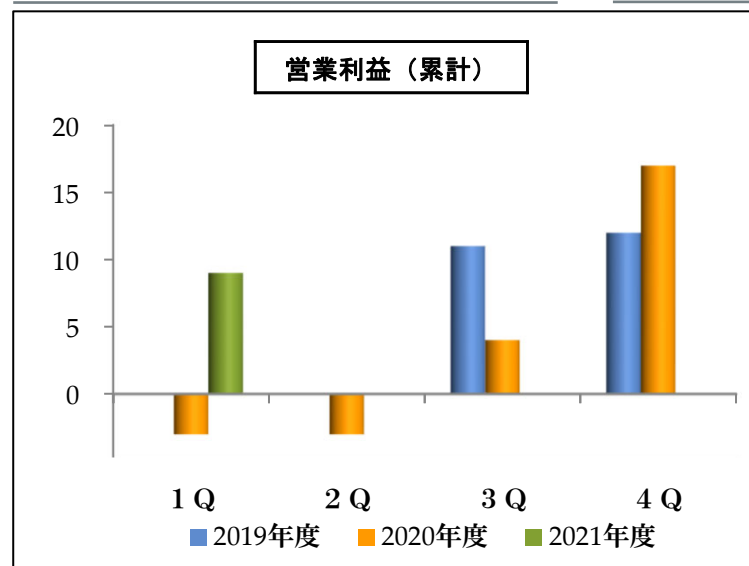


2020年度

	第1 Q	第2 Q 累計	第3 Q 累計	第4 Q 累計
売上高	353	688	1,049	1,495
営業利益	△3	△3	4	17

2021年度

	第1 Q
売上高	367
営業利益	9



繊維資材の売上高は、売上構成比率の高い家具・車両用基布分野において、主力であるアメリカ市場が復調傾向にあったものの、アパレル分野においては、業界全体の低迷により低調に推移したことから、前年同期並みとなりました。営業利益は、販売費及び一般管理費の抑制に努めたことにより増益となりました。

2019年度第2四半期連結累計期間より報告セグメントとして「繊維資材事業」を追加しております。

2019年度の連結損益計算書における同報告セグメントの業績については、連結初年度の関係で、第3四半期は2019年4月から6月を、通期は2019年4月から11月を対象としております。