

2026年3月期 第3四半期決算補足資料

2026年2月10日



- 1 2026年3月第3四半期 決算概況（連結）
- 2 分野別ハイライト
- 3 顧客業種別売上高概況
- 4 受注高・受注残高推移
- 5 営業利益分析

2026年3月第 3 四半期 決算概況（連結）

決算概況

operating results

(単位：百万円)

| | 2026年3月期 第3四半期 | 利益率 | 前年同期比 | 2025年3月期 第3四半期 |
|------------------|-------------------|-------|-------|-------------------|
| 売上高 | 35,197 | - | 9.0% | 32,287 |
| 売上総利益 | 7,455 | 21.2% | 6.0% | 7,031 |
| 営業利益 | 4,068 | 11.6% | 6.0% | 3,836 |
| 経常利益 | 4,254 | 12.1% | 8.5% | 3,921 |
| 親会社株主に帰属する四半期純利益 | 3,000 | 8.5% | 13.1% | 2,653 |

2026年3月第3四半期 決算概況（連結）

ハイライト

highlight

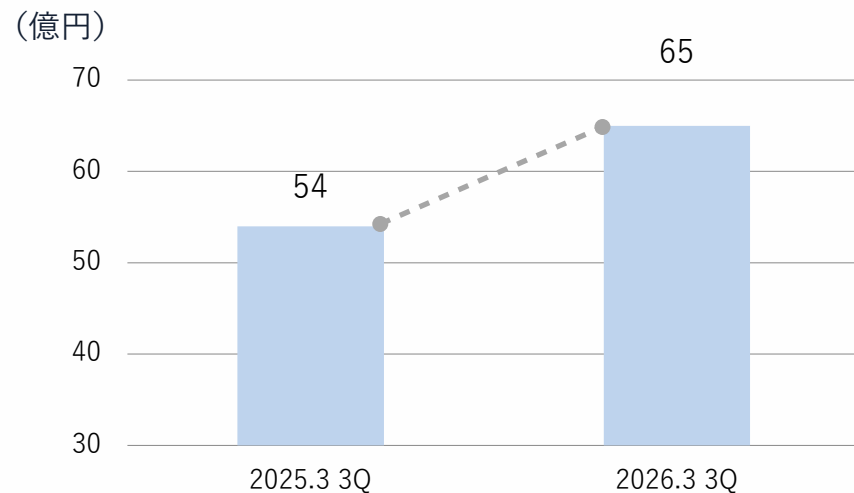
- ▶ 当期も各事業分野は順調に推移し、増収を達成
- ▶ 販売管理費について、中期経営計画に基づき将来の事業拡大に向けた事業投資、人財投資を積極的に実施するも、増益を達成
- ▶ NTTグループの再編に伴う株式会社NTTデータグループの株式売却により特別利益が発生



分野別ハイライト

ITコンサルティング&サービス分野

IT Consulting & Services



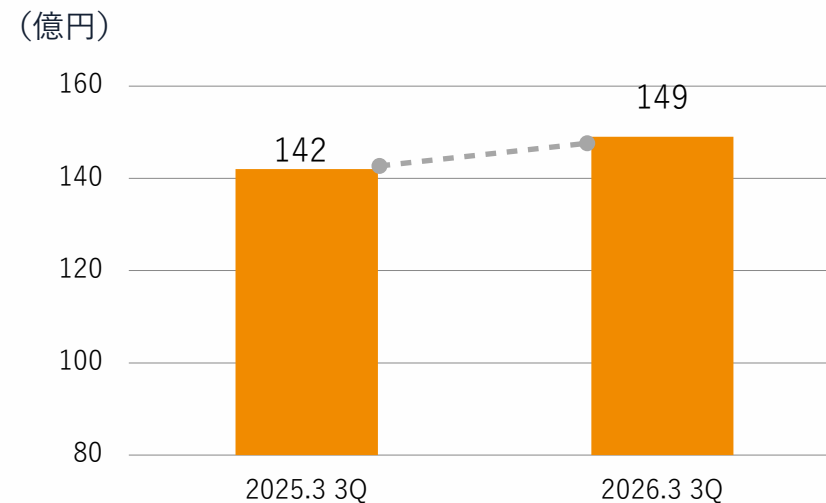
前年比
+18.6%

エンタープライズ向けの
SaaSソリューション案件が
好調に推移



金融ITソリューション分野

Financial IT solutions



前年比
+5.2%

銀行、保険関連のシステム開発
案件等が好調に推移

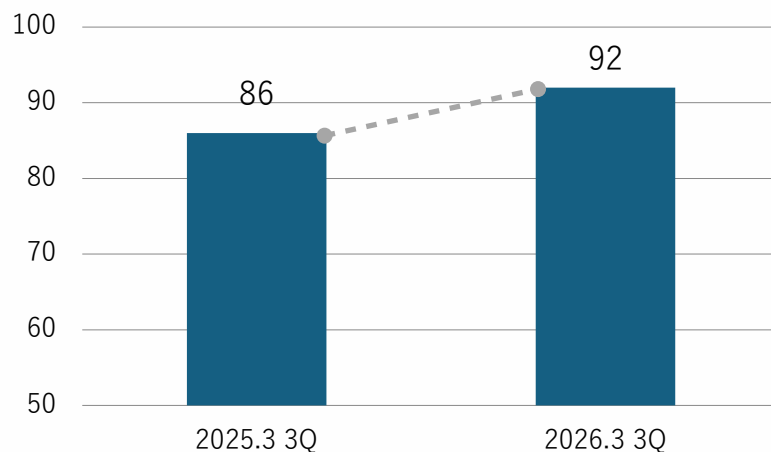


分野別ハイライト

公共法人ITソリューション分野


Public corporation IT solutions

(億円)



前年比
+6.3%

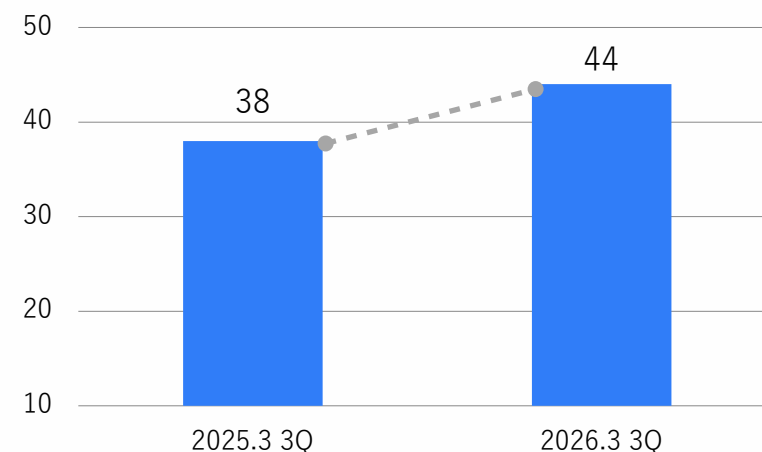
鉄鋼業、官公庁向けの
開発案件等が堅調に推移



プラットフォームソリューション分野

Platform solution

(億円)



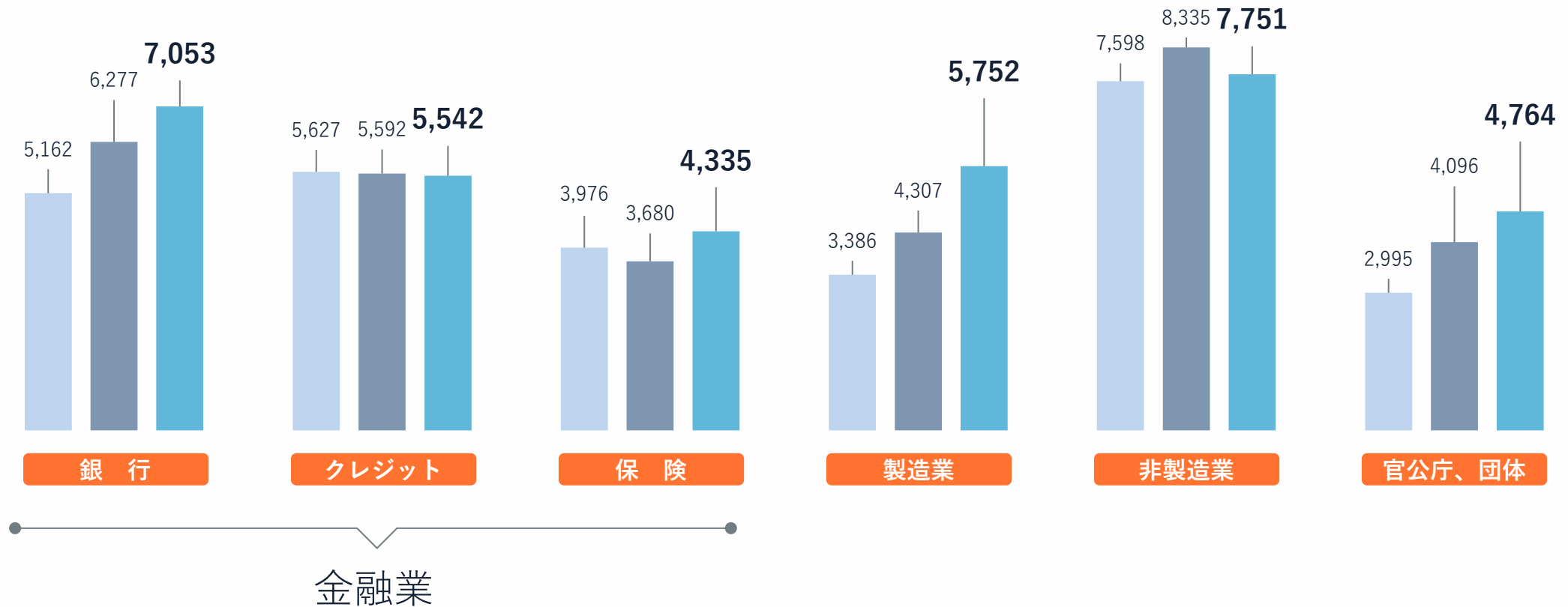
前年比
+15.4%

銀行や保険、運輸業、エネ
ルギー関連企業向けクラウド
関連のインフラ構築案件
が堅調に推移



顧客業種別売上高概況

2024年3月期3Q 2025年3月期3Q 2026年3月期3Q 単位（百万円）



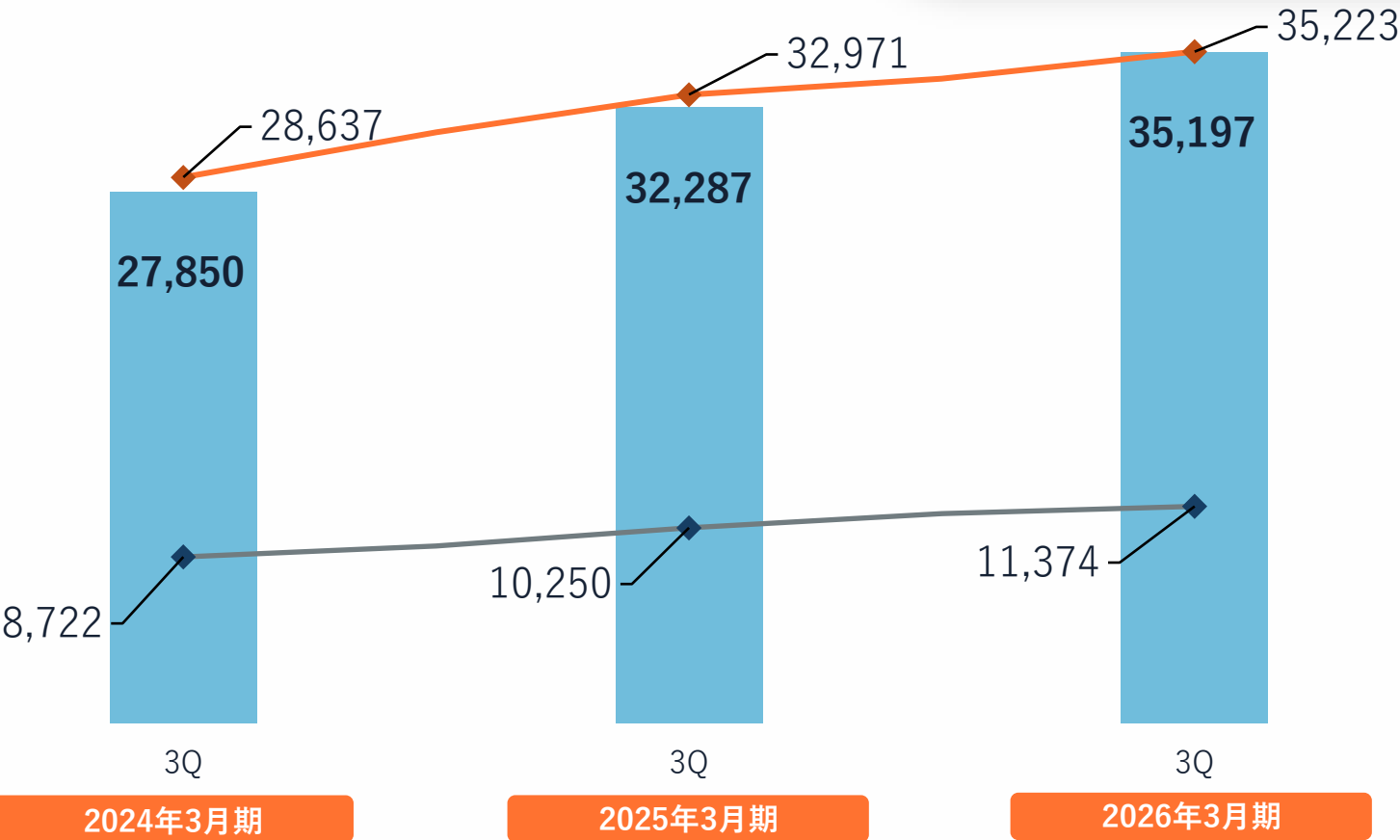
受注高・受注残高

受注高 受注残高 売上高 単位（百万円）



受注高・受注残高

Sales order・backlog of unfilled orders

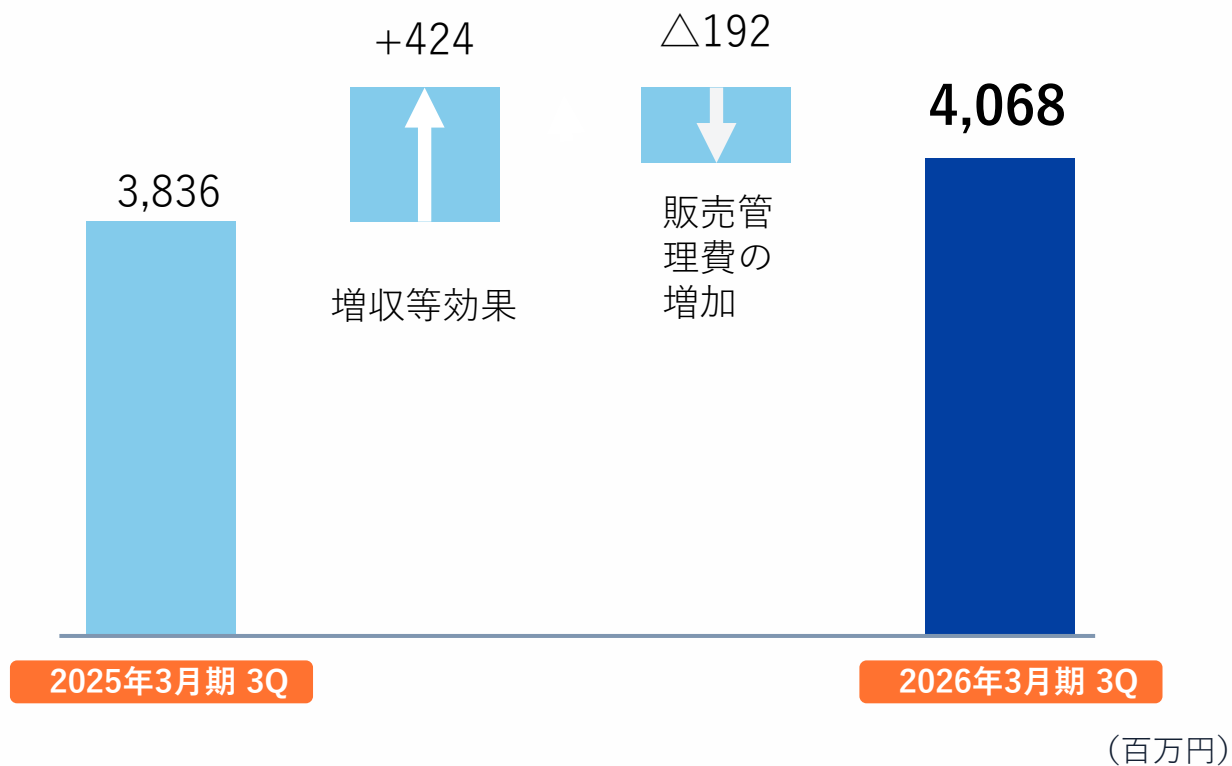


営業利益分析



営業利益分析

Operating profit analysis



粗利益

- 売上高の増加による利益向上

販売管理費

- 採用および教育投資の拡大
- 新技術獲得等の事業投資の拡大



<https://www.tdc.co.jp/>

※本資料についてのご注意：

本資料に記載されているTDCソフトグループの将来の予想に関する事項は、現時点における情報に基づき判断したものであり、予想に内在する不確定要因や今後の事業運営における状況変化等により変動することがあります。