

# 2025年12月期 決算補足説明資料

サカタインクス株式会社

2026年2月12日(資料公表日)

2026年2月12日(説明会開催日)

東証プライム | 証券コード:4633

本資料に記載されている業績見通し等の将来に関する記述は、当社が現在入手している情報及び合理的であると判断する一定の前提に基づいております。実際の業績等は様々な要因により大きく異なる可能性があります。また、記載金額は、単位未満を切り捨てて表示しております。

— 2025年12月期 連結業績ハイライト

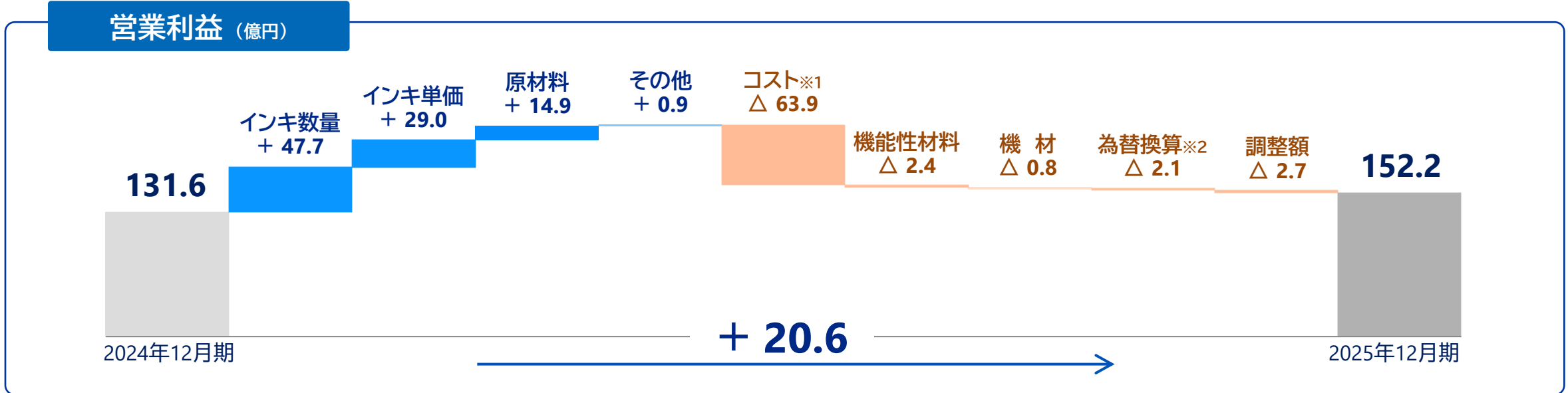
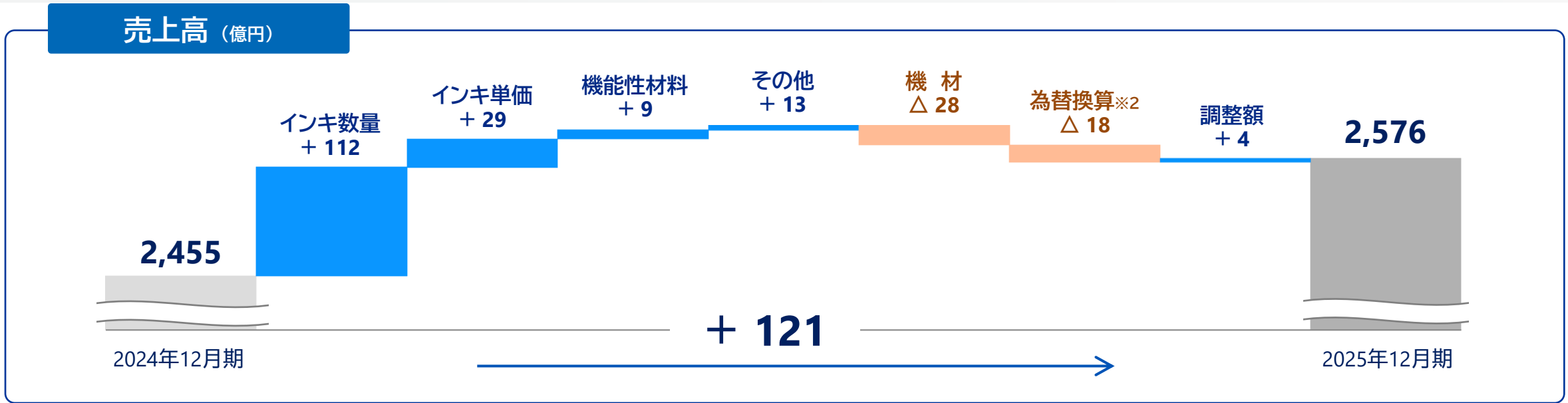
※2025年12月期(予想)は、2025年2月14日に公表しました通期の連結業績予想です。

単位:百万円	2024年12月期	2025年12月期				2025年12月期 (予想)
	金 額	金 額	増減額	増減率(%)	現地通貨ベース 増減率(%)	金 額
売 上 高	245,570	<b>257,668</b>	12,097	4.9	5.7	268,000
営 業 利 益	13,161	<b>15,226</b>	2,064	15.7	17.3	15,500
経 常 利 益	12,893	<b>15,364</b>	2,471	19.2	22.1	16,000
親会社株主に帰属する 当期純利益	9,006	<b>11,609</b>	2,603	28.9	31.9	10,800
期中レート(USドル)	151.58 円	<b>149.71 円</b>				149.00 円
	2024年12月期	2025年12月期			2025年12月期 (予想)	
営 業 利 益 率	5.4 %	<b>5.9 %</b>			5.8 %	
経 常 利 益 率	5.3 %	<b>6.0 %</b>			6.0 %	
親会社株主に帰属する 当期純利益率	3.7 %	<b>4.5 %</b>			4.0 %	
1株当たり当期純利益	180.64 円	<b>235.26 円</b>			217.67 円	

— 2025年12月期（3ヶ月・累計）セグメント別 売上高・営業利益

		2024年12月期 4Q(3ヶ月)	2025年12月期 4Q(3ヶ月)			2024年12月期	2025年12月期		
単位:百万円		金 額	金 額	増減率(%)	現地通貨ベース 増減率(%)	金 額	金 額	増減率(%)	現地通貨ベース 増減率(%)
売上高	印刷インキ・機材(日本)	13,947	13,009	△6.7	△6.7	52,806	50,248	△4.8	△4.8
	印刷インキ(アジア)	14,649	14,665	0.1	0.1	58,281	56,173	△3.6	△1.7
	印刷インキ(米 州)	23,077	25,473	10.4	8.2	87,863	101,860	15.9	17.5
	印刷インキ(欧 州)	4,964	5,547	11.7	2.1	21,447	21,578	0.6	△2.5
	機能性材料	4,886	5,218	6.8	4.5	19,405	20,375	5.0	4.8
	報告セグメント 計	61,525	63,913	3.9	2.1	239,805	250,236	4.3	5.1
	その他	3,611	3,411	△5.5	△5.5	12,731	14,031	10.2	10.2
	調整額	△1,997	△1,703	-	-	△6,965	△6,599	-	-
	合 計	63,140	65,622	3.9	2.2	245,570	257,668	4.9	5.7
営業利益	印刷インキ・機材(日本)	233	534	128.7	128.7	927	1,436	54.9	54.9
	印刷インキ(アジア)	1,412	1,846	30.7	30.3	5,747	6,913	20.3	22.4
	印刷インキ(米 州)	190	879	361.2	349.0	4,474	5,285	18.1	20.3
	印刷インキ(欧 州)	△148	△109	-	-	66	64	△3.0	△9.3
	機能性材料	645	495	△23.2	△24.8	2,666	2,429	△8.9	△9.0
	報告セグメント 計	2,333	3,647	56.3	54.5	13,881	16,129	16.2	17.7
	その他	54	13	△75.8	△75.8	180	270	50.0	50.0
	調整額	△165	△338	-	-	△900	△1,172	-	-
	合 計	2,222	3,322	49.5	47.7	13,161	15,226	15.7	17.3

※2024年12月期のセグメント情報は、2025年12月期の全社費用配分基準見直しに従い変更・作成しております。



※1：製造経費や販管費など      ※2：海外現地法人の決算における為替変動影響額

単位:億円

科 目	2024年12月31日	2025年12月31日	増 減
流動資産	1,227	<b>1,272</b>	45
固定資産	987	<b>985</b>	△1
資産合計	2,214	<b>2,258</b>	43
流動負債	662	<b>622</b>	△39
固定負債	360	<b>370</b>	10
負債合計	1,022	<b>993</b>	△29
自己資本※	1,123	<b>1,191</b>	68
非支配株主持分	69	<b>73</b>	4
純資産合計	1,192	<b>1,265</b>	72
負債・純資産合計	2,214	<b>2,258</b>	43

期末レート(USドル)                      158.18 円                      **156.56 円**

※自己資本＝株主資本合計＋その他の包括利益累計額

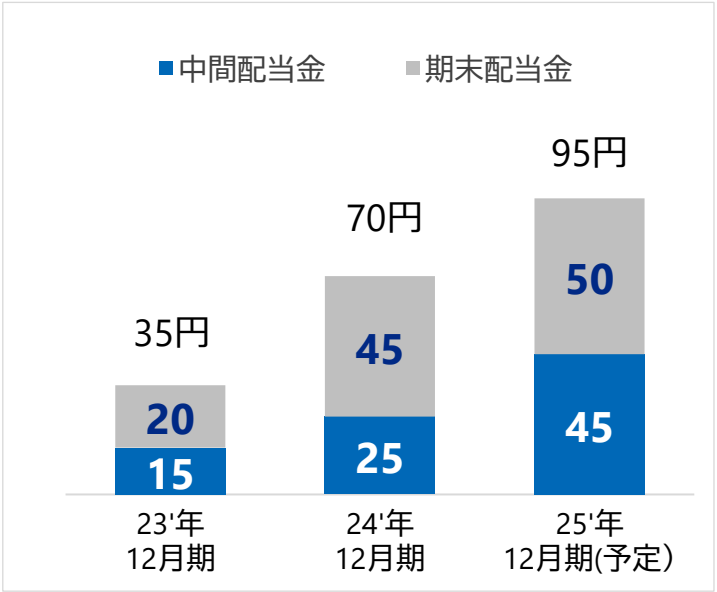
	2024年12月31日	2025年12月31日	増 減
1 株 当 た り 純 資 産	2,264.08 円	<b>2,425.44円</b>	161.36円

有利子負債

2024年12月末                      367 億円  
2025年12月末                      **340 億円**

自己資本比率

2024年12月末                      50.7 %  
2025年12月末                      **52.8 %**



	2024年12月期	2025年12月期	2026年12月期(予想)		
単位:百万円	金 額	金 額	金 額	増減額	増減率(%)
売 上 高	245,570	257,668	<b>276,000</b>	18,331	7.1
営 業 利 益	13,161	15,226	<b>17,000</b>	1,773	11.6
経 常 利 益	12,893	15,364	<b>17,800</b>	2,435	15.8
親会社株主に帰属する当期純利益	9,006	11,609	<b>11,800</b>	190	1.6
期 中 レ ー ト ( U S ド ル )	151.58 円	149.71 円	<b>150.00 円</b>		
	2024年12月期	2025年12月期	2026年12月期(予想)		
営 業 利 益 率	5.4 %	5.9 %	<b>6.2 %</b>		
経 常 利 益 率	5.3 %	6.0 %	<b>6.4 %</b>		
親 会 社 株 主 に 帰 属 す る 当 期 純 利 益 の 率	3.7 %	4.5 %	<b>4.3 %</b>		
1 株 当 当 純 利 益	180.64円	235.26円	<b>241.84円</b>		

# SAKATA INX...

Visual Communication Technology

「本資料は、当社ウェブサイト(「IR情報」>「IRライブラリ」>「決算短信」  
【<https://www.inx.co.jp/ir/library/settle.html>】)にも掲載しております。」

お問い合わせ先

サカタインクス株式会社 コーポレートコミュニケーション部

☎ 電話 03-5689-6601

✉ メール [inx-prir@inx.co.jp](mailto:inx-prir@inx.co.jp)