

2026年11月期

第1四半期決算補足説明資料



2026年4月14日
MITホールディングス株式会社
証券コード 4016

- 1 第1四半期決算概要
- 2 業績予想に対する進捗
- 3 株主還元
- 4 成長戦略

Appendix 当社グループについて

みんなの、未来に、もっとITを。



- 1 第1四半期決算概要
- 2 業績予想に対する進捗
- 3 株主還元
- 4 成長戦略

みんなの、未来に、もっとITを。



Appendix 当社グループについて

売上高

12億28百万円

前年同期比(YoY) 1億12百万円減 (△8.4%) ▼

前四半期比(QoQ) 9百万円減 (△0.8%) ▼

売上総利益

2億89百万円

前年同期比(YoY) 38百万円減 (△11.8%) ▼

前四半期比(QoQ) 75百万円増 (+35.0%) ▲

営業利益

59百万円

前年同期比(YoY) 28百万円減 (△32.4%) ▼

前四半期比(QoQ) 83百万円増 (+345.4%) ▲

経常利益

58百万円

前年同期比(YoY) 28百万円減 (△32.8%) ▼

前四半期比(QoQ) 85百万円増 (+314.0%) ▲

当期純利益

34百万円

前年同期比(YoY) 22百万円減 (△39.9%) ▼

前四半期比(QoQ) 59百万円増 (+234.8%) ▲

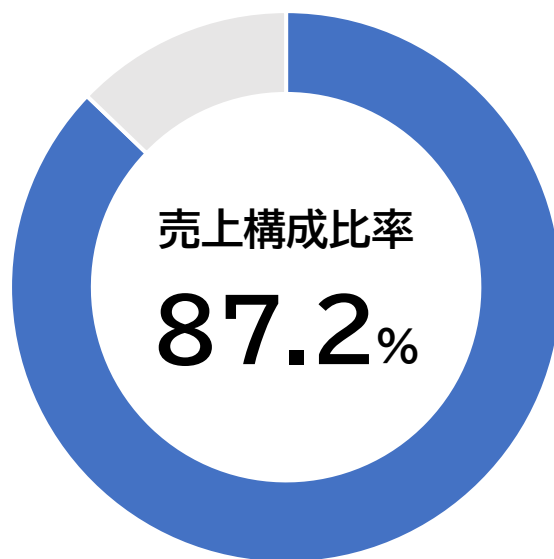
損益計算書の概況

	実績値			指標			
	2025年11月期 1Q(YoY)	2025年11月期 4Q(QoQ)	2026年11月期 1Q	前年同期比(YoY)		前四半期比(QoQ)	
	千円	千円	千円	千円	増減率	千円	増減率
売上高	1,340,648	1,237,877	1,228,266	△112,382	△8.4%	△9,611	△0.8%
システムインテグレーション	1,135,889	1,092,990	1,070,734	△65,155	△5.7%	△22,256	△2.0%
DXソリューション	204,758	144,886	157,531	△47,226	△23.1%	12,644	+8.7%
売上原価	1,011,878	1,023,106	938,396	△73,482	△7.3%	△84,710	△8.3%
売上総利益	328,770	214,770	289,869	△38,900	△11.8%	75,098	+35.0%
販売費及び一般管理費	241,015	238,927	230,580	△10,435	△4.3%	△8,347	△3.5%
営業利益	87,754	△24,157	59,289	△28,464	△32.4%	83,446	+345.4%
営業外収益	2,275	253	1,905	△370	△16.3%	1,652	+651.9%
営業外費用	3,254	3,326	2,924	△329	△10.1%	△401	△12.1%
経常利益	86,776	△27,230	58,270	△28,505	△32.8%	85,500	+314.0%
税金等調整前当期純利益	86,776	△27,230	58,270	△28,505	△32.8%	85,500	+314.0%
法人税等合計	29,578	△1,718	23,872	△5,705	△19.3%	25,591	-%
親会社株主に帰属する当期純利益	57,198	△25,511	34,397	△22,800	△39.9%	59,909	+234.8%

■ システムインテグレーションサービス

[売上高] 10億70百万円

2025年11月期 1Q (YoY)	2025年11月期 4Q (QoQ)	YoY	QoQ
1,135百万円	1,092百万円	△ 5.7%	△ 2.0%

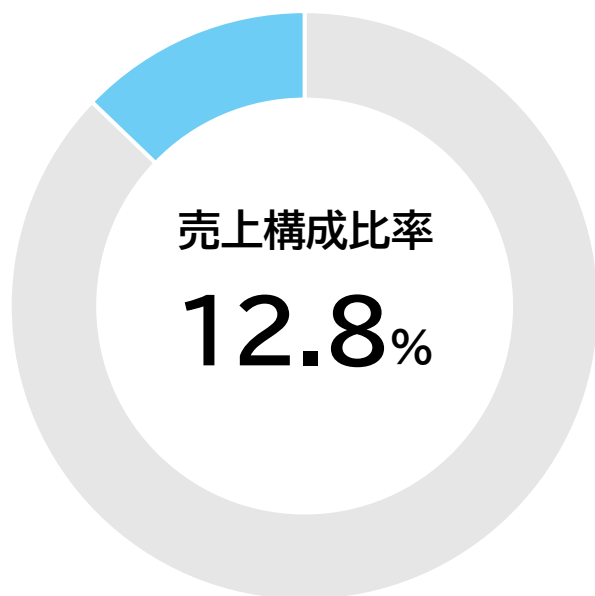


- 社会インフラ系の基幹システム開発及び、ネットワーク基盤構築を柱として、安定した受注を確保
- 主要顧客からの受注は引き続き堅調、エネルギー分野における開発案件が拡大
- 前期第1Qで終了した運輸・物流分野大型案件の反動減により前年同期比(YoY)では減少となるものの、当期への影響は限定的
- 前年度に実施したグループ内組織再編及び事業統合に伴うプロジェクトの整理や人員の適正配置を進めたことによる一時的な稼働工数の減少

DXソリューションサービス

[売上高] **1億57百万円**

2025年11月期 1Q (YoY)	2025年11月期 4Q (QoQ)	YoY	QoQ
204百万円	144百万円	△ 23.1%	+8.7%



デジタル マーケティング

WISE BOOK[®]
Wisebook EdTech クラウド

一部案件の受注及び売上計上が第2四半期以降へ延伸。今後は、機能拡張を背景に既存顧客のアップセル・新規案件獲得を見込む。

第1Q売上 **29百万円**

2025年11月期 1Q (YoY)	2025年11月期 4Q (QoQ)	YoY	QoQ
39百万円	21百万円	△ 25.2%	+34.4%

図面DX ソリューション

DynaCAD
足場仮設計画図等の
CAD 製図サービス

足場図面等のCAD製図サービスでは、受注回復により前四半期比(QoQ)では増収に転じる一方、DynaCADシリーズは次期バージョン及び新機能の開発に時間を要し、新規販売が限定的。

第1Q売上 **90百万円**

2025年11月期 1Q (YoY)	2025年11月期 4Q (QoQ)	YoY	QoQ
102百万円	89百万円	△ 11.6%	+0.8%

クラウドシステム ソリューション

The Meal^{ザ・ミール}
GIGA DX

食事予約クラウドシステム「The Meal」の新規案件は増加傾向。GIGAスクール支援サービスは、2026年度案件の準備が進展し、第2四半期以降の受注拡大を見込む。

第1Q売上 **37百万円**

2025年11月期 1Q (YoY)	2025年11月期 4Q (QoQ)	YoY	QoQ
63百万円	33百万円	△ 40.3%	+13.3%

- 1 第1四半期決算概要
- 2 業績予想に対する進捗
- 3 株主還元
- 4 成長戦略

みんなの、未来に、もっとITを。



Appendix 当社グループについて

売上高**57億円**、営業利益**2億85百万円**、営業利益率**5.0%**を計画。

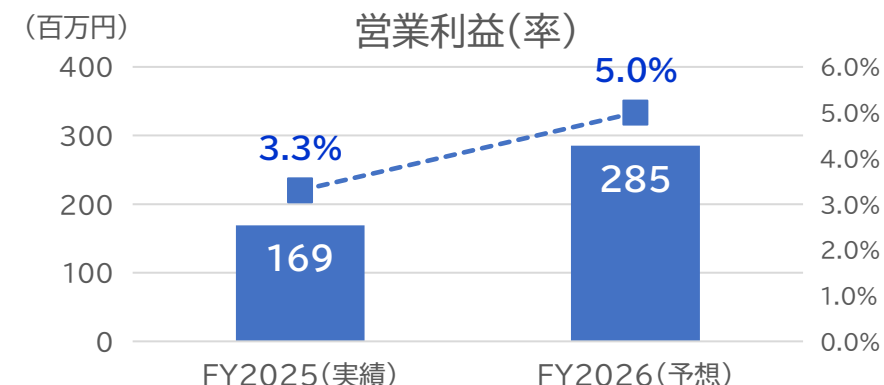
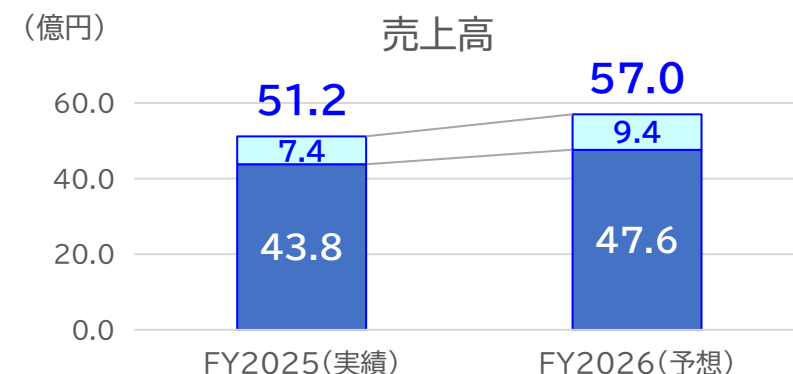
■ システムインテグレーションサービス

- ✓ 上流工程を担うプライム企業からの受注拡大
- ✓ 技術者のスキル向上や最適配置を通じた技術者単価の上昇
- ✓ AIを含む新技術の活用を視野に入れたプロセスの効率化や提案力強化

■ DXソリューションサービス

- ✓ スtock型ビジネスの基盤強化
- ✓ 自社プロダクトのデータ活用やAI技術の応用可能性を踏まえたサービス価値の向上

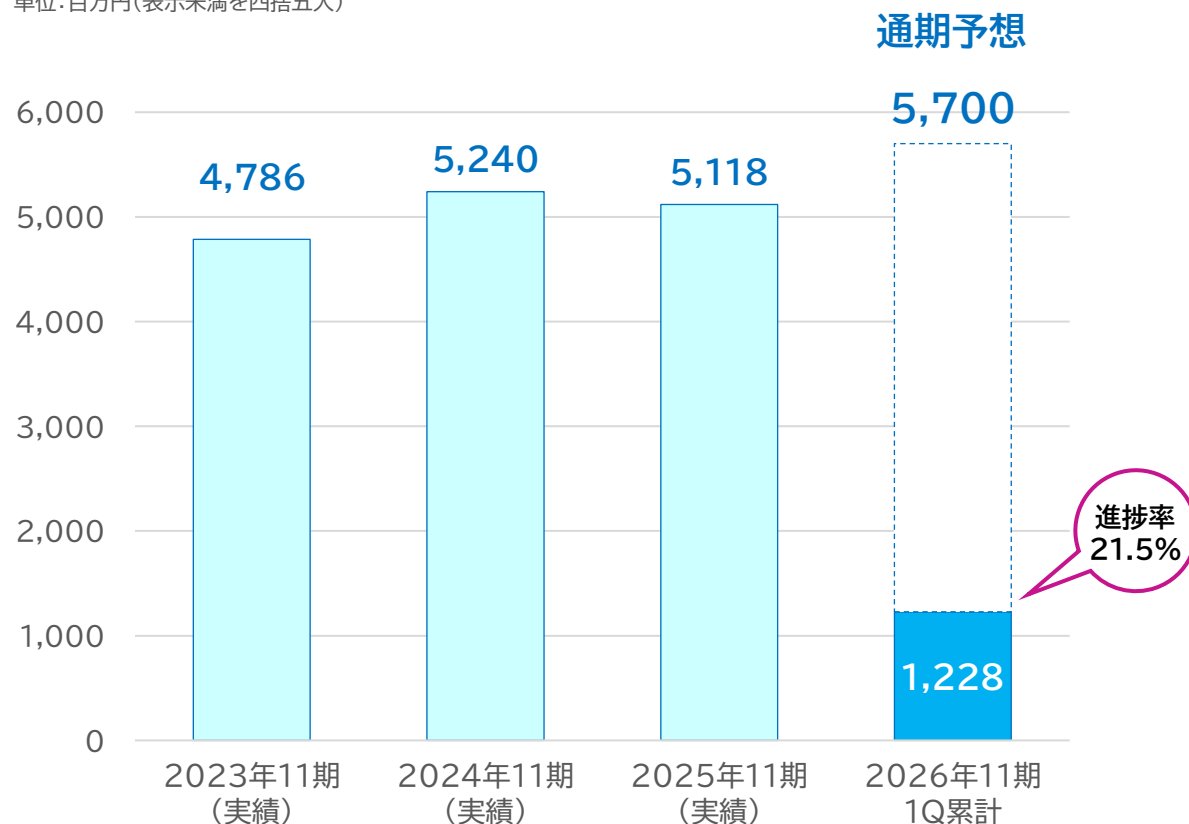
	2025/11期 (実績)	2026/11期 (計画)	増減額	増減率
	百万円	百万円	百万円	
売上高	5,117	5,700	+ 582	+ 11.4%
システムインテグレーション	4,378	4,764	+ 385	+ 8.8%
DXソリューション	739	936	+ 196	+ 26.6%
営業利益	169	285	+ 115	+ 68.4%
営業利益率	3.3%	5.0%	+ 1.7%	-
経常利益	162	277	+ 115	+ 70.9%
当期純利益	94	172	+ 77	+ 81.3%
ROE	13.7%	22.0%	+ 8.3%	-



- 2026年11月期は、売上高 57億円(前期比11.4%増)、営業利益 2億85百万円(前期比68.4%増)の計画。
- システムインテグレーションの堅調な伸びとDXソリューションの自社商材である「Wisebook」及び「DynaCAD」の利益率の高いビジネスへの選択と集中を強化することで、更なる受注拡大と収益力向上を目指しております。

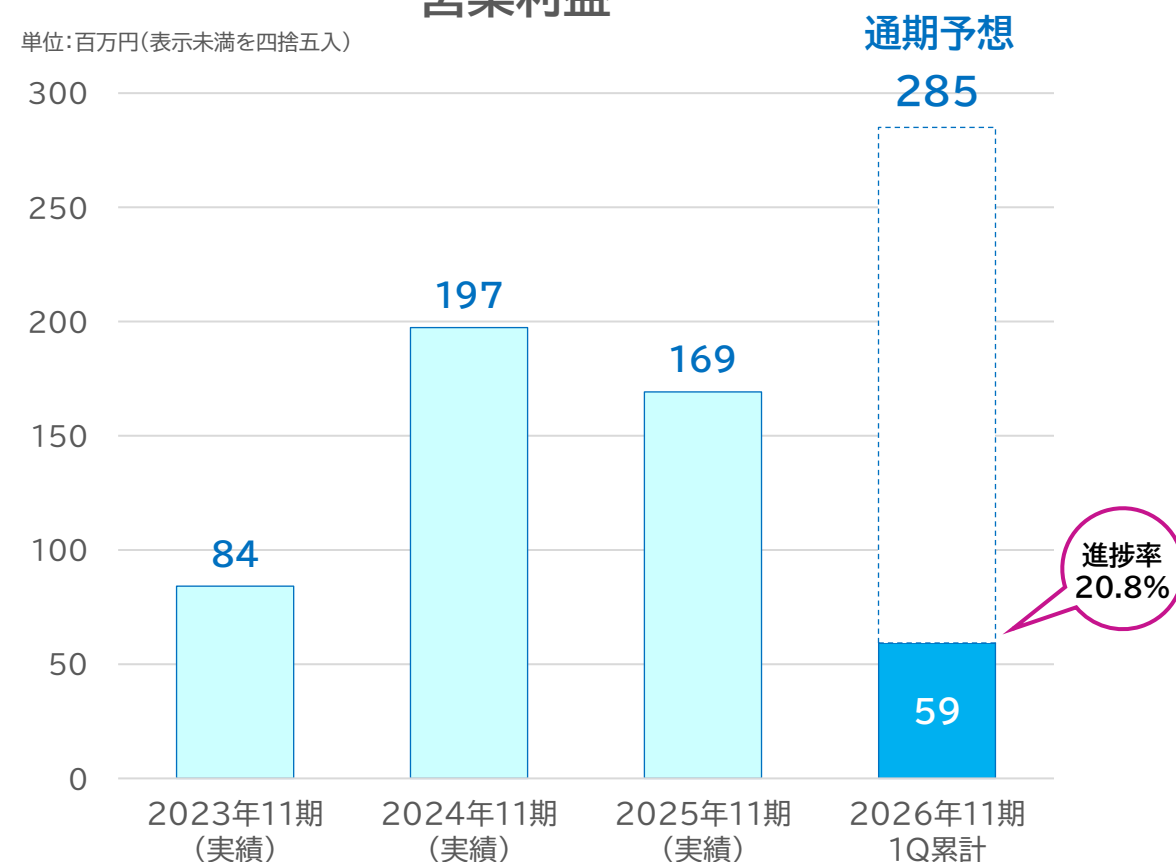
売上高

単位:百万円(表示未満を四捨五入)



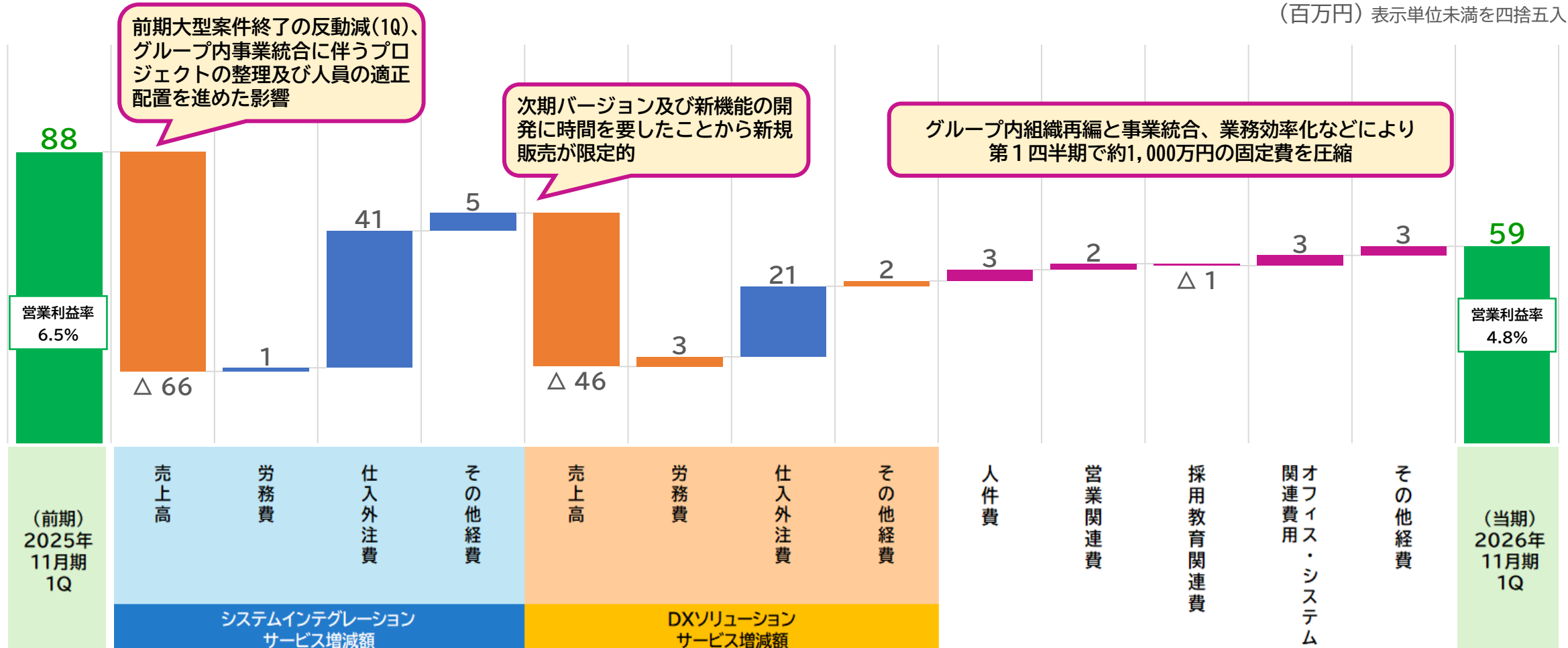
営業利益

単位:百万円(表示未満を四捨五入)



- 当第1四半期は、売上高の減少の影響を受けたことに加え、人材確保及び育成に係る投資や処遇改善に伴う人件費の増加等により、営業利益において前年同期比で減少。
- Wisebookを中心としたデジタルマーケティング分野におけるストック売上の積み上がりや、足場図面等のCAD製図サービスにおける受注回復により、前四半期比(QoQ)では増収に転じる。

(百万円) 表示単位未満を四捨五入



- 1 第1四半期決算概要
- 2 業績予想に対する進捗
- 3 株主還元**
- 4 成長戦略

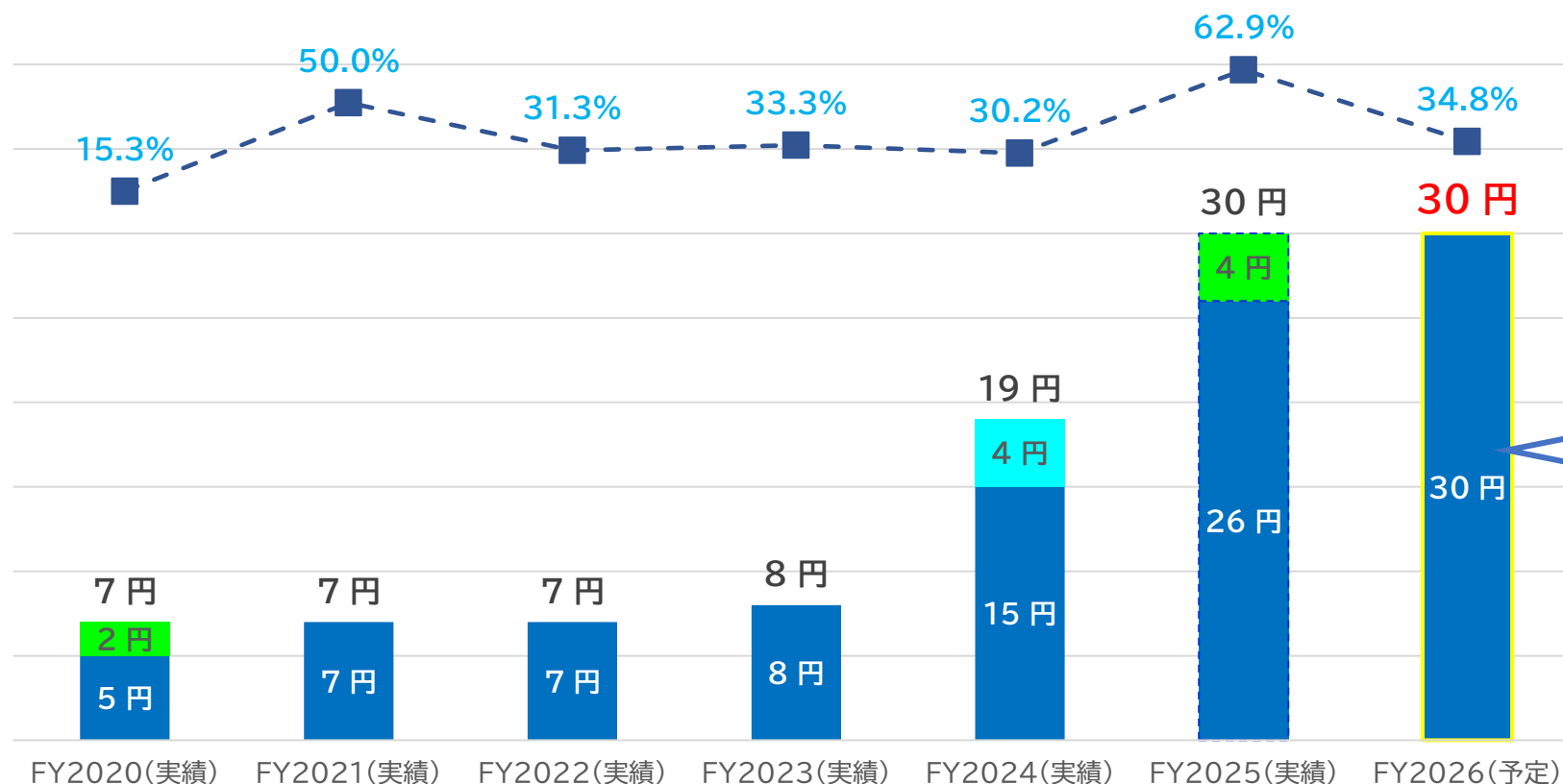
Appendix 当社グループについて

みんなの、未来に、もっとITを。



- 当社は、株主の皆様に対する利益還元を経営の重要政策の一つとして位置づけており、利益の配分にあたっては、業績の推移を見据え、将来の事業の発展と経営基盤の強化のために必要な内部留保を確保しつつ、安定的かつ継続的な配当を維持することを基本方針としております。

配当金推移



連結配当性向30%以上

2026年11月期の配当金予想

2025年11月期の連結業績予想及び上記配当方針を踏まえ、期末配当金は**1株当たり30円の普通配当**を予定しております。
 ※前期の普通配当26円より4円増配

■ 普通配当 ■ 増配 ■ 記念配当 -■- 配当性向

■ 期末配当に加え、株主優待制度を導入しています

当社では、株主の皆様の日頃からのご支援に感謝するとともに、当社株式への投資の魅力を向上させ、より多くの株主の皆様に中長期的に当社株式を保有していただくことを目的として、株主優待制度を導入しています。

(1) 優待の内容および対象

毎年11月30日現在の株主名簿に記録された、当社株式300株(3单元)以上を保有されている株主様を対象といたします。

基準日	保有株式数	優待内容
11月末日	300株以上	QUO カード5,000円分

(2) 進呈時期

毎年2月開催予定の定時株主総会終了後に発送する「定時株主総会決議ご通知」に同封することを予定しております。

- 1 第1四半期決算概要
- 2 業績予想に対する進捗
- 3 株主還元
- 4 成長戦略**

みんなの、未来に、もっとITを。



Appendix 当社グループについて

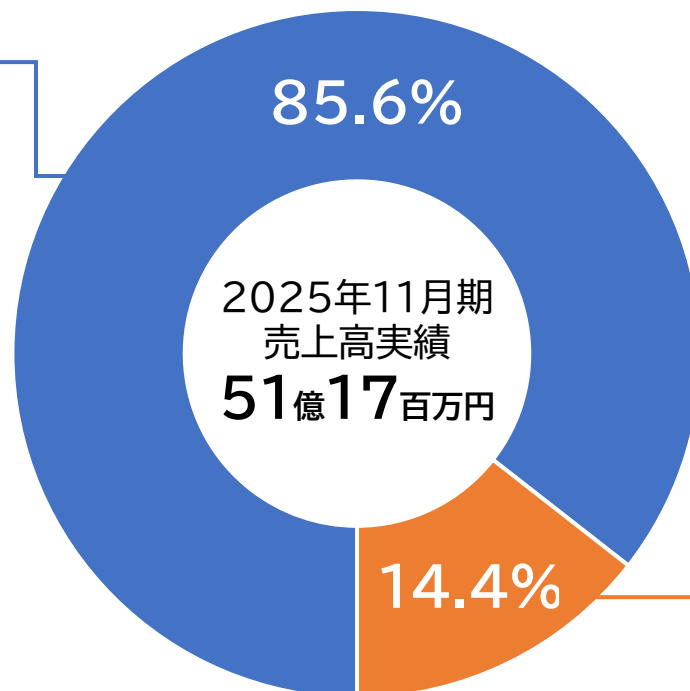
システムインテグレーションサービス

独立系システムインテグレーターとして
経営基盤を支える安定事業

DXソリューションサービス

当社グループの自社プロダクトを中心とした
成長分野の高付加価値サービス

社会インフラ系大規模システム開発



■ システムインテグレーション

■ DXソリューション

自社製品を展開するソリューション

➤ デジタルマーケティング

WISE BOOK

Wisebook EdTech クラウド

➤ 図面DXソリューション

DynaCAD

足場仮設計画図等の
CAD 製図サービス

➤ クラウドシステムソリューション

GIGA
DX

The Mea! サ・ミール

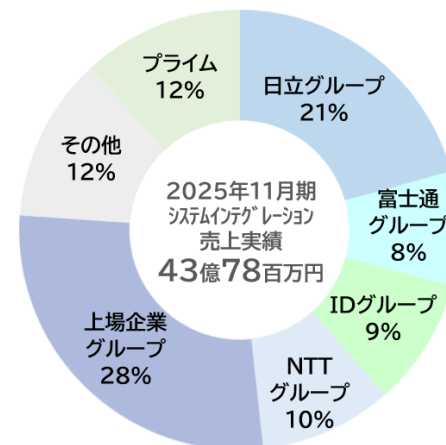
創業以来、独立系システムインテグレーターとして35年を超える実績を積み重ね、サービスを提供し続けています

特徴1

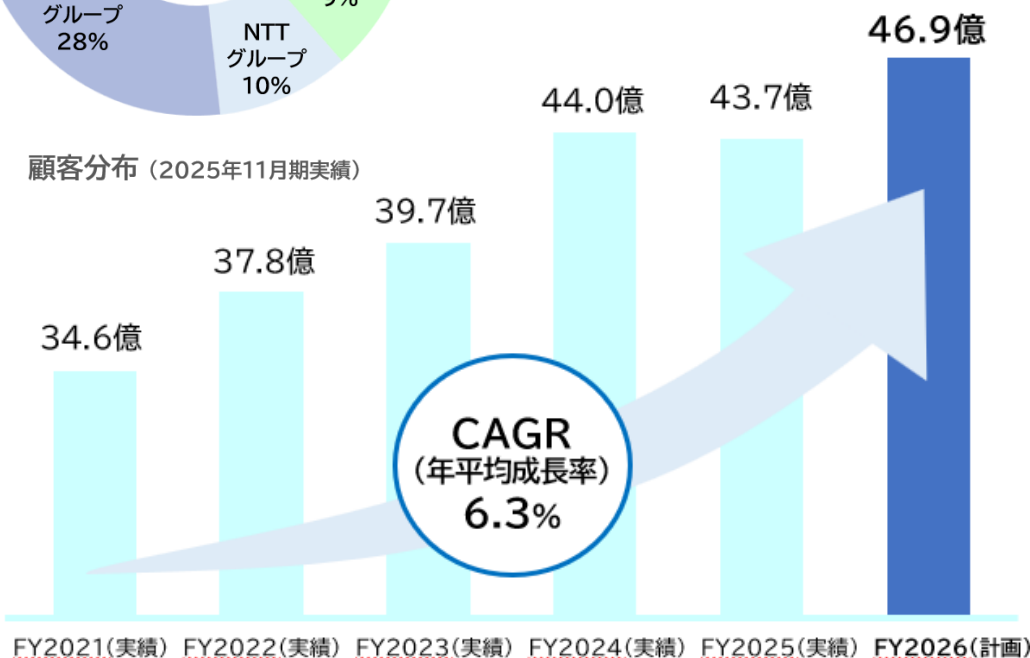
当社グループでは、システム開発実績とノウハウの蓄積を強みに、顧客との長期的な取引を継続しており、主要顧客である大手メーカー及び、上場企業からの受注が全体の約**76.1%**を占めており、当社グループの経営基盤として安定的な成長を実現しています。

特徴2

当社グループが手掛ける分野は、公共サービス、金融、通信、エネルギーなどの「社会インフラを支えるシステム」の構築・運用を担っており、今後も**IT投資は拡大**していくことが見込まれております。













前期は微減ながら、
上場以来
安定成長を維持



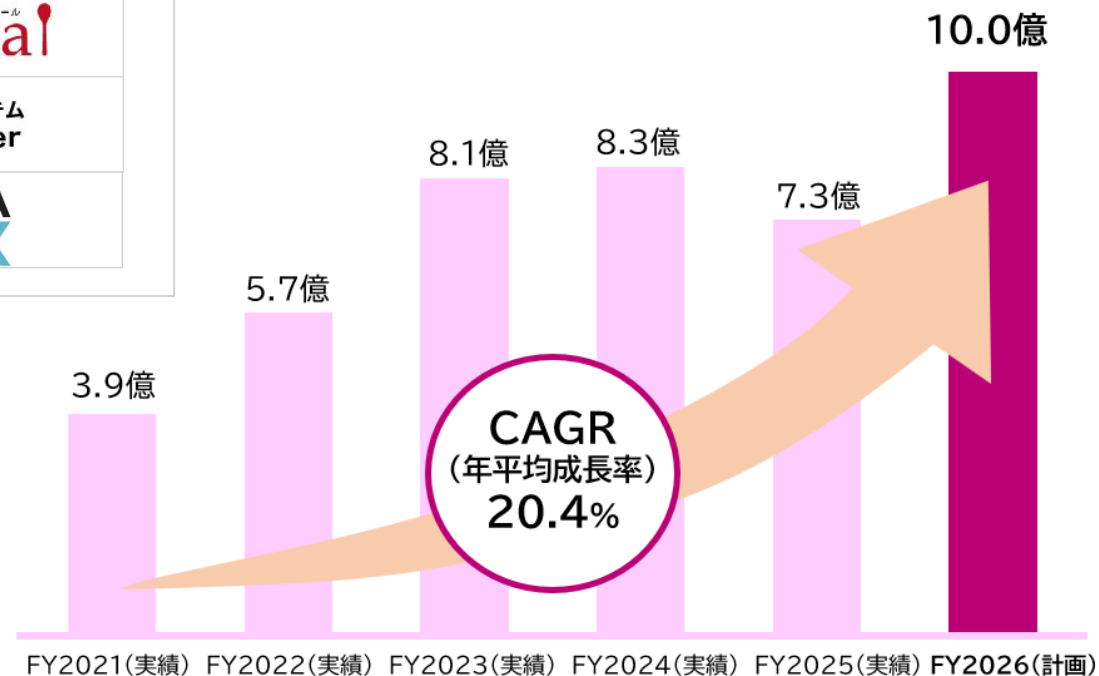
システムインテグレーション売上高推移

デジタルマーケティングソリューション、図面DXソリューション、クラウドシステムソリューションの3つのソリューションサービスを提供

プロダクト & サービス一覧

デジタルマーケティングソリューション	図面DXソリューション	クラウドシステムソリューション
<ul style="list-style-type: none"> デジタルブックの制作、配信サービス「Wisebook」 	<ul style="list-style-type: none"> 2D/3D CAD「DynaCAD」 CAD製図サービス ドローン操縦者講習サービス 	<ul style="list-style-type: none"> 自社開発のクラウドサービス GIGAスクール支援事業
  <p>Wisebook プライベート</p> <p>Wisebook EdTech クラウド</p> 	    <p>施設管理 (SPS・PPS)</p>  <p>足場仮設計画図等のCAD製図サービス</p> 	 <p>駐輪場管理システム So-Manager</p> 

前期は一時的に減収ながら、
上場以来
高成長を維持



DXソリューション売上高推移

- 1 第1四半期決算概要
- 2 業績予想に対する進捗
- 3 株主還元
- 4 成長戦略

みんなの、未来に、もっとITを。



Appendix 当社グループについて



会社名	MITホールディングス株式会社
設立年月	2009年12月
創立年月	1990年1月（システムイオ設立）
本店所在地	千葉県千葉市美浜区中瀬二丁目6番地1
決算期	11月
従業員数	単体:15名、連結:401名（2026年4月現在）
上場市場	東証スタンダード
資本金	2億9,345万円（2026年4月現在）
発行済株式数	2,129,400株（2026年4月現在）
役員構成	代表取締役社長 増田 典久
	常務取締役 三方 英治（財務担当取締役）
	取締役 野山 真二（株式会社システムイオ代表取締役）
	社外取締役 菅 千恵
	常勤監査役 沼倉 巧和
	社外監査役 大和久 雅弘
	社外監査役 ステファン・ポーリュー

創業

1990年1月

(株)システムイオ設立



上場

2020年11月

東証スタンダード市場



グループ事業拠点

6拠点

千葉・東京・大阪・
福岡・名古屋・秋田



グループ従業員数

401名

(2026年4月現在)



従業員平均年齢

35.8歳

(2026年4月現在)



男女比率

7:3

(2026年4月現在)



外国籍従業員比率

3.9%

(2025年12月現在)



管理職の平均年齢

47.9歳

(2025年12月現在)



管理職に占める
女性労働者の割合

14.0%

(2025年12月現在)



会社名	代表者	従業員数 (2026年4月)	拠点	主要サービス
MITホールディングス株式会社 ・ 2009年12月設立	代表取締役社長 増田 典久	15名	千葉本社(千葉市)	事業会社4社を保有し、運営を行う 持株会社
株式会社システムイオ ・ 1990年1月設立	代表取締役社長 野山 真二	315名	東京本社(港区) 大阪本社(大阪市) 福岡営業所 名古屋営業所	システムインテグレーション 公共サービス 金融 通信 エネルギー 医療 運輸物流
株式会社エーピーエス ・ 2005年1月設立 ・ 2022年1月グループ加入	代表取締役社長 後藤 幹太	29名	東京本社(千代田区)	システムインテグレーション DXソリューション
株式会社ビーガル ・ 2007年9月設立	代表取締役社長 河野 達	28名	千葉本社(千葉市) 東京支社、大阪支社 秋田営業所、九州営業所	DXソリューション
株式会社ネットウインクス ・ 1993年11月設立 ・ 2023年2月グループ加入	代表取締役社長 青柳 文彦	14名	千葉本社(千葉市)	DXソリューション

2030年に向けた数値目標

✓ 2030年までに売上高 100億円、営業利益率 10%を目指します。

2030年
売上高
100億円

DXソリューションサービス

デジタルマーケティング

WISE BOOK

Wisebook EdTech クラウド

図面DXソリューション

DynaCAD CUBE

足場仮設計画図等の
CAD 製図サービス

クラウドシステムソリューション

GIGA
DX

The Mea!

2026年
売上高
57億円

システムインテグレーション売上 70%
DXソリューション売上 30%

CAGR(年平均成長率) 27.5%
DXソリューションサービス

CAGR(年平均成長率) 7.0%
システムインテグレーションサービス

システムインテグレーションサービス



FY2020

FY2026

FY2030

次の時代を守るモノづくり 次の世代を助けるサービス

<本資料に関する注意事項>

本資料は、当社の業績及び今後の見通し、経営戦略に関する情報の提供を目的としたものであり、当社が発行する有価証券の投資勧誘を目的としたものではありません。

本資料に記載されている将来予想に関する事項は、現時点における情報に基づき当社が判断したものであり、予想に内在する不確定要因や今後の事業運営における状況変化等により変動することがあります。

<お問合せ先>

MITホールディングス株式会社
経営企画室

TEL 043-239-7252

E-Mail ir@mit-hd.co.jp