



2026年4月10日

各位

会社名 株式会社RS Technologies  
代表者名 代表取締役社長 方 永義  
コード番号 3445 東証プライム市場  
問合せ先 執行役員 経営企画部長 田渕 勝也  
電話 03-5709-7685

中国連結子会社有研半導体硅材料股份公司 2025年度報告書  
一部抜粋（日本語）開示のお知らせ

当社は、2026年3月27日開示の中国連結子会社である有研半導体硅材料股份公司（略称 GRITEK）の2025年度報告書の一部を日本語に翻訳し、以下のとおり開示いたします。

なお、全文は、上海証券取引所科創板市場 コード番号 688432 有研半導体硅材料股份公司（英語名：GRINM SEMICONDUCTOR MATERIALS CO. LTD.）のWEBサイトに掲載しております。

以上

有研半導体硅材料股份公司

2025 年度報告(2025 年 1 月 1 日~2025 年 12 月 31 日)

1. 2025 年度 GRITEK 連結業績サマリー

(1) 主要会計データ及び主要財務指標

単位: 万元通貨: 人民币元

主要会計データ	2025 年	2024 年	前年比増減	2023 年
売上高	100,524.57	99,594.59	0.93%	96,040.33
利益総額(税引前利益)	28,720.29	31,829.33	-9.77%	32,440.99
親会社株主に帰属する当期純利益	20,928.06	23,290.38	-10.14%	25,418.10
営業活動によるキャッシュフロー	27,419.07	22,936.80	19.54%	26,664.28
	2025 年末	2024 年末	前年期末比増減	2023 年末
純資産	452,081.87	434,158.70	4.13%	414,799.84
総資産	549,445.93	536,776.84	2.36%	504,305.63

主要財務指標	2025 年	2024 年	前年比増減	2023 年
基本 1 株当たり当期純利益(元/株)	0.1682	0.1871	-10.10%	0.2037
潜在株式調整後 1 株当たり当期純利益(元/株)	0.1682	0.1871	-10.10%	0.2037
ROE (%)	4.75	5.51	-0.76pt	6.23
研究開発投資の売上高比率 (%)	9.19	7.86	+1.33pt	8.56

\* 中国会計準則に従い財務報告を開示しております。

(2) 主要会計データと財務指標の説明

報告期間内の業績変動の主な要因は以下のとおりです。

- i. 持分法適用会社の山東有研艾斯半導体材料有限公司(以下、SGRS)は主に 12 インチの シリコンウェーハを生産していますが、現在は量産化に向けた準備段階にあります。2025 年 1 月に、当社は SGRS に対して増資を行い、持株比率を 19.99%から 28.11%に引き上げ、それにより当期の投資損失は前年より 1,685.25 万元増加しました。
- ii. 株式支払費用は、前年比 1,263.38 万元増加しました。
- iii. 営業活動によるキャッシュフロー純増の主な要因は、売上代金の回収増によるものです。

## (3) 2025 年四半期ごとの主要財務データ

単位: 万元通貨: 人民幣元

	第 1 四半期	第 2 四半期	第 3 四半期	第 4 四半期
売上高	23,082.44	26,009.06	25,565.14	25,867.93
親会社株主に帰属する当期純利益	4,907.99	5,695.48	5,008.33	5,316.26
営業活動によるキャッシュ・フロー	6,910.48	7,753.93	5,439.85	7,314.81

## (4) 経営の状況と分析

2025 年の世界半導体用シリコンウェーハ市場は周期的な調整を経て、分野ごとの回復にばらつきを伴いながらも、構造転換を伴う回復局面となりました。市場全体としては 2023 年の低迷期をすでに脱していますが、回復の原動力は人工知能(AI)にけん引された先端プロセス分野に大きく集中しています。他方、民生品や産業用途などの成熟プロセス分野の回復は緩慢にとどまり、需給バランスの不均衡が続く中で、製品単価は低下傾向となりました。また、輸出市場についても地政学的要因の影響により低迷が継続いたしました。

このような厳しく複雑な事業環境のもと、当社は一貫して市場及び顧客の動向を的確に捉え、新製品・新技術の研究開発を加速するとともに、製品ラインナップの拡充及び製品構成の最適化を推進いたしました。加えて、品質管理の強化、継続的なコスト低減活動の推進、生産管理のデジタル化・高度化にも取り組んでおります。

また、新設子会社として、山東研晶石英科技有限公司を 2025 年 8 月に設立いたしました。(※1)

さらに、産業連携の強化を目的とした戦略的展開の一環として、2026 年 1 月末に、株式会社 RS Technologies が保有する株式会社 DG Technologies の株式 70% の取得を完了いたしました。(※2)

これらの取り組みにより、当社の総合的な競争力の向上を図っております。

当報告期間においては、売上高 100,524.57 万元、利益総額(税引前利益)28,720.29 万元を計上いたしました。

## (※1)

当社子会社である山東有研半導体材料有限公司(山東 GRITEK)と山東恒聖石墨科技有限公司は、共同出資により山東研晶石英科技有限公司を設立いたしました。登録資本金は 2,000.00 万元(当社出資比率 51%)であり、半導体用石英坩堝の製造及び販売を行っております。

当該子会社は、24~32 インチの半導体用石英坩堝及び 33~36 インチの太陽光発電用途(光起電力)向け石英坩堝の生産能力を有しております。今後は、産業連携の優位性を活かし、半導体用石英坩堝市場の開拓を推進してまいります。

## (※2)

本件は、当社のサプライチェーンをさらに強化し、顧客に対して製品及びワンストップサービスを提供することを目的とした戦略的取り組みです。また、当社が株式会社 DG Technologies の加工プロセスを補完することで競争力の強化を図り、結晶材料分野における当社の成長を促進するものと考えております。今後は、同社との協力関係を一層強化し、新たな調達・販売体制を構築するとともに、双方の顧客基盤を活用し、海外市場におけるシェア拡大を目指してまいります。




## 2. 主な事業、主な製品の状況


### (1) 主な事業

当社は、主に半導体用シリコン材料の研究開発及び製造販売を行っています。主な製品は、半導体用シリコンウェーハ、エッチング装置用シリコン部材、エッチング装置用消耗部品、FZ 法(フローティングゾーン溶解法)によるシリコン単結晶インゴット及びウェーハなどです。これらの製品は、主に集積回路、個別半導体素子(パワーデバイス、センサ、光学デバイス等)、エッチング装置用シリコン部品等の製造に使用され、産業用エレクトロニクス、自動車エレクトロニクス、航空宇宙等の分野に広く応用されています。

### (2) 主な製品

当社の主要製品は以下のとおりです。

製品分類	主な寸法/ 規格	画像
半導体用シリコンウェーハ	6~8 インチ	
エッチング装置用シリコン部材	11~21 インチ	 単結晶インゴット      多結晶インゴット
エッチング装置用消耗部品	8・12 インチ 装置用	 単結晶曲面電極      多結晶上接地リング  シリコンリング

シリコン単結晶インゴット	4~8 インチ	
--------------	---------	--

### 3. 株主の状況

- (1) 普通株式の株主総数、議決権を回復した優先株式の株主総数及び特別議決権株式を保有する株主総数ならびに上位 10 名の株主の状況

当社の 2024 年ストックオプションインセンティブプランの第 1 回付与分の最初の権利行使により、2,680,800 株の新株が発行され、中国証券保管振替機構上海支店に登録されました。

これらの新株は 2025 年 12 月 18 日に取引可能となり、当社の発行済株式総数は 1,247,621,058 株から 1,250,301,858 株に増加しました。

詳細については、当社が 2025 年 12 月 13 日に上海証券取引所 Web サイトにて公開されている「有研半导体硅材料股份公司关于 2024 年股票期权激励计划首次授予第一个行权期行权结果暨股票上市的公告」(公告番号:2025-044)をご参照ください。

単位:株

報告期末時点における普通株式の株主総数(名)	21,672
年度報告開示日前月末における普通株式の株主総数(名)	22,647
報告期末時点における議決権を回復した優先株式の株主総数(名)	/
年度報告開示日前月末における議決権を回復した優先株式の株主総数(名)	/
報告期末時点において特別議決権株式を保有する株主総数(名)	/
年度報告開示日前月末において特別議決権株式を保有する株主総数(名)	/

上位 10 名の株主の持株状況(リファイナンスによる株式の貸付を除く)							
株主名 (正式名称)	報告期内にお ける増減	期末持株数	比率 (%)	譲渡制限付株 式の保有数	質権設定、凍結 の状況		株主の 性質
					株式 の状 態	数量	
北京有研艾斯半導体 科技有限公司(BGRS)	0	384,750,000	30.77	0	なし	0	国内非 国有法 人
株式会社 RS Technologies	0	327,090,400	26.16	0	なし	0	海外法 人
中国有研科技集团有 限公司(GRINM)	0	230,422,500	18.43	0	なし	0	国有法 人
福建倉元投資有限公 司	0	28,215,000	2.26	0	なし	0	国内非 国有法 人
香港中央決済有限公 司	15,418,353	17,430,476	1.39	0	なし	0	その他
TexasCoreConsulting Management Center (リ ミテッド・パートナーシ ップ)	0	14,319,986	1.15	0	なし	0	その他
中信証券股份有限公 司一嘉上証科	0	8,559,953	0.68	0	なし	0	その他
中信証券投資有限公 司	424,606	8,488,857	0.68	0	なし	0	その他
国新ベンチャーキャピ タル管理(深圳)有限公 司-深圳諾河投資パー トナーシップ(リミテッ ド・パートナーシップ)	-8,851,434	5,427,255	0.43	0	なし	0	その他
広発証券股份有限公 司一国泰証中証半導 体材料設備テーマ	3,121,135	4,307,290	0.34	0	なし	0	その他
上記株主間の支配関係または一致行動者とする株主間 契約の説明	<p>1. 北京有研艾斯半導体科技有限公司、株式会社 RS Technologies の実質的支配者は、方永義です。</p> <p>2. RS Technologies と福建倉元投資有限公司は、一致行動者とする株主間契約を締結しています。</p> <p>3. 上記の状況を除き当社は上記のその他の株主間における支配関係または一致行動者とする株主間契約の有無を把握しておりません。</p>						

(2) 支配株主及び実質的支配者のその他の状況の紹介

当社の支配株主である株式会社 RS Technologies は、当社株式について、直接保有 26.16%、福建倉元投資有限公司との共同保有 2.26%、さらに北京有研 RS 半導体科技有限公司(BGRS)を通じて 30.77%を間接保有し、合わせて当社株式の 59.19%を支配しています。

4. 主要事業の製品別、地域別の状況

単位: 万元 通貨: 人民元

主要事業の製品別状況						
製品別	売上高	原価	粗利率 (%)	売上高の前年比 (%)	原価の前年比 (%)	粗利率の前年比
半導体用シリコンウェーハ	61,625.41	42,274.31	31.40	+0.87	-4.63	+3.96pt
エッチング装置用シリコン部材	29,893.52	14,280.80	52.23	+3.60	+25.39	-8.30pt
その他	6,591.68	4,733.58	28.19	+97.71	+102.33	-1.64pt
主要事業の地域別状況						
地域別	売上高	原価	粗利率 (%)	売上高の前年比 (%)	原価の前年比 (%)	粗利率の前年比
中国国内	65,405.05	44,980.44	31.23	+9.31	+3.40	+3.93pt
その他の国・地域	32,705.57	16,308.25	50.14	-2.22	+12.04	-6.35pt

\*粗利率の算出方法は日本の会計基準と異なります。詳細は財務諸表をご確認ください。

報告期間において、当社はコスト削減及び効率改善を積極的に推進し、コスト管理の強化と生産効率の継続的な向上を図りました。その結果、半導体用シリコンウェーハの粗利率は、前年比 3.96pt 上昇いたしました。

一方、エッチング装置用シリコン部材については、海外市場への販売数量の減少及び価格変動の影響により、粗利益率は前年比 8.30pt 低下いたしました。

## 5. 財務諸表

### (GRITEK)連結貸借対照表

2025年12月31日

作成者: 有研半導体硅材料股份公司

単位: 元 通貨: 人民币元

項目	2025年12月31日	2024年12月31日
現金及び預金	666,868,072.72	1,029,893,380.40
売買目的金融資産	1,910,302,191.79	1,910,071,561.64
受取手形	68,497,962.62	74,479,689.41
売掛金	291,784,115.63	209,112,419.43
売掛金融資(受取手形)	90,341,764.46	129,563,009.25
前払金	52,153,065.51	16,130,945.05
その他の未収金	5,160,921.70	487,015.12
棚卸資産	218,350,745.18	209,424,045.33
その他の流動資産	7,767,319.59	9,040,232.63
流動資産合計	3,311,226,159.20	3,588,202,298.26
長期株式投資	686,711,374.61	350,511,948.72
その他の非流動金融資産	30,000,000.00	30,000,000.00
固定資産	1,303,730,469.15	1,027,313,509.72
建設仮勘定	60,853,016.17	246,835,396.49
使用権資産	5,298,582.31	6,853,455.68
無形資産	80,376,359.92	80,750,147.87
長期前払費用	9,245,853.04	5,624,403.02
繰延所得税資産	6,247,235.81	5,625,377.31
その他の非流動資産	770,281.80	26,051,820.49
固定資産合計	2,183,233,172.81	1,779,566,059.30
<b>資産合計</b>	<b>5,494,459,332.01</b>	<b>5,367,768,357.56</b>
支払手形	46,555,914.88	115,721,960.05
買掛金	140,254,547.92	114,984,070.90
契約負債	2,627,591.75	674,946.21
未払給与	37,459,269.04	37,039,556.40
未払租税公課	11,775,008.62	17,493,380.99
その他の未払金	107,052,492.96	87,248,694.13
1年以内に期限の到来する非流動負債	4,153,084.43	4,858,613.87
流動負債合計	349,877,909.60	378,021,222.55
リース負債	1,365,817.00	2,118,850.46
繰延収益	136,072,234.60	190,683,646.81
繰延所得税負債	35,829.40	0

固定負債合計	137,473,881.00	192,802,497.27
<b>負債合計</b>	<b>487,351,790.60</b>	<b>570,823,719.82</b>
資本金（又は株式資本）	1,250,301,858.00	1,247,621,058.00
資本剰余金	2,297,904,835.15	2,257,339,498.13
減算：自己株式	-35,935,687.59	-35,935,687.59
特別準備金	9,933,457.07	8,584,634.90
利益剰余金	40,023,401.77	35,332,565.28
未処分利益	958,590,829.30	828,644,971.51
親会社に帰属する所有者持分（または株主持分）合計	4,520,818,693.70	4,341,587,040.23
少数株主持分	486,288,847.71	455,357,597.51
<b>所有者持分（または株主持分）合計</b>	<b>5,007,107,541.41</b>	<b>4,796,944,637.74</b>
<b>負債及び所有者持分（または株主持分）合計</b>	<b>5,494,459,332.01</b>	<b>5,367,768,357.56</b>

## (GRITEK)連結損益計算書

2025年1～12月

単位:元 通貨:人民元

項目	2025年度	2024年度
<b>一.売上高</b>	<b>1,005,245,724.48</b>	<b>995,945,853.09</b>
うち:営業収入	1,005,245,724.48	995,945,853.09
<b>二.営業総原価</b>	<b>797,766,371.47</b>	<b>748,705,472.52</b>
うち:営業原価	636,140,413.43	630,742,120.87
税金及び付加	13,871,070.83	7,056,703.16
販売費用	16,020,375.25	14,059,250.48
管理費用	45,814,401.27	39,082,890.66
研究開発費用	92,414,261.56	78,280,741.45
財務費用	-6,494,150.87	-20,516,234.10
うち:利息費用	203,196.71	338,852.82
加算:その他の収益	96,572,942.82	60,786,383.75
投資収益(損失は「-」記号を用いて記載)	-12,677,054.95	-4,944,258.24
うち:共同経営企業及び合弁企業に対する投資収益	-49,845,938.36	-35,179,165.13
公正価値変動収益(損失は「-」記号を用いて記載)	1,754,047.18	13,297,438.35
信用減損損失(損失は「-」記号を用いて記載)	-1,085,878.51	-939,419.65
資産減損損失(損失は「-」記号を用いて記載)	-5,517,863.98	2,637,491.56
資産処分益(損失は「-」記号を用いて記載)	77,610.72	84,500.61
<b>三.営業利益(損失は「-」記号を用いて記載)</b>	<b>286,603,156.29</b>	<b>318,162,516.95</b>
加算:営業外収入	819,157.56	1,482,195.67
減算:営業外支出	-219,368.10	-1,351,379.24
<b>四.利益総額(損失総額は「-」記号を用いて記載)</b>	<b>287,202,945.75</b>	<b>318,293,333.38</b>
減算:所得税費用	-41,199,169.06	-49,066,337.47
<b>五.純利益(純損失は「-」記号を用いて記載)</b>	<b>246,003,776.69</b>	<b>269,226,995.91</b>
1.継続事業からの純利益(純損失は「-」記号を用いて記載)	246,003,776.69	269,226,995.91

1.親会社株主に帰属する純利益（純損失は「－」記号を用いて記載）	209,280,637.60	232,903,753.41
2.少数株主の損益（純損失は「－」記号を用いて記載）	36,723,139.09	36,323,242.50
<b>六.その他の包括利益の税引後純額</b>	<b>0</b>	<b>0</b>
<b>七.包括利益の総額</b>	<b>246,003,776.69</b>	<b>269,226,995.91</b>
（一）親会社株主に帰属する当期純利益	209,280,637.60	232,903,753.41
（二）非支配株主に帰属する当期純利益	36,723,139.09	36,323,242.50
（一）基本1株当たり収益（元/株）	0.1682	0.1871
（二）潜在株式調整後1株当たり収益（元/株）	0.1682	0.1871

同一支配下の企業合併が当期に発生した場合、被合併者が合併前に実現した純利益は 0 元、被合併者が前期に実現した純利益も 0 元となります。

(GRITEK)連結キャッシュフロー計算書  
2025年1～12月

単位:元 通貨:人民幣

項目	2025年度	2024年度
商品の販売、役務の提供により受領した現金	786,821,820.18	695,326,154.13
受領した還付税金	9,924,210.42	16,941,938.91
営業活動に関連して受領したその他の現金	55,653,086.35	62,927,480.71
営業活動による現金流入小計	852,399,116.95	775,195,573.75
商品の購入、役務の受領により支払った現金	317,271,481.71	322,736,992.02
従業員に支払った現金及び従業員のために支払った現金	166,263,083.00	149,187,196.14
支払った各種税金	68,235,399.70	48,922,354.68
営業活動に関連して支払ったその他の現金	26,438,489.15	24,981,056.15
営業活動による現金流出小計	578,208,453.56	545,827,598.99
<b>営業活動によるキャッシュフロー純額</b>	<b>274,190,663.39</b>	<b>229,367,974.76</b>
投資の回収により受領した現金	9,480,000,000.00	6,613,000,000.00
投資収益を取得して受領した現金	45,414,276.75	43,804,271.97
固定資産、無形資産及びその他の長期資産を処分して回収した現金純額	8,816.50	0
投資活動に関連して受領したその他の現金	2,630,349.81	5,779,113.93
投資活動による現金流入小計	9,528,053,443.06	6,662,583,385.90
固定資産、無形資産及びその他の長期資産を購入して支払った現金	218,670,093.63	106,876,009.85
投資により支払った現金	10,040,000,000.00	7,570,200,000.00
投資活動に関連して支払ったその他の現金	5,000,000.17	0
投資活動による現金流出小計	10,263,670,093.80	7,677,076,009.85
<b>投資活動によるキャッシュフロー純額</b>	<b>-735,616,650.74</b>	<b>-1,014,492,623.95</b>
投資の吸収により受領した現金	1,181,388.80	1,787,471.40
うち：子会社が少数株主の投資を吸収して受領した現金	1,181,388.80	1,787,471.40
財務活動による現金流入小計	1,181,388.80	1,787,471.40
配当金、利益の分配または利息の返済のために支払った現金	27,416,057.22	112,407,776.59
うち：子会社が少数株主に支払った配当金、利益	14,975,400.00	37,550,513.11

財務活動に関連して支払ったその他の現金	39,320,793.25	10,882,799.82
財務活動による現金流出小計	66,736,850.47	123,290,576.41
<b>財務活動によるキャッシュフロー純額</b>	<b>-65,555,461.67</b>	<b>-121,503,105.01</b>
<b>四.現金及び現金同等物に係る換算差額</b>	<b>532,242.44</b>	<b>3,860,564.62</b>
<b>五.現金及び現金同等物の増減額</b>	<b>-571,271,895.21</b>	<b>-865,492,352.61</b>
加算：期首における現金及び現金同等物の残高	1,477,120,831.11	2,342,613,183.72
<b>六.期末における現金及び現金同等物の残高</b>	<b>905,848,935.90</b>	<b>1,477,120,831.11</b>

注意)内部取引の消去及びレート換算等により、親会社 RS Technologies の連結の際には集計が異なりますことご留意ください。

以上