



2025年3月25日

各位

会社名 株式会社 エプコ  
 代表者名 代表取締役グループ CEO 岩崎 辰之  
 (コード番号 2311 東証スタンダード市場)  
 問合せ先 執行役員コーポレート本部長 平川 智久  
 (TEL. 03-6853-9165)

2025年2月度 月次業績に関するお知らせ

当社は、2025年2月度の月次業績につきまして、下記のとおりお知らせいたします。  
 なお、業績数値は速報値であるため、以後修正される場合があります。

記

■ 2025年2月度の月次業績（経常利益）

(単位：百万円)

	2月度			期初来累計		
	前期	今期	前年比	前期	今期	前年比
連結経常利益	17	-5	-	30	-26	-

(参考) セグメント別経常利益

成長事業	再エネサービス		-11	-3	-	-4	-18	-
	日本市場	TEPCO ホームテック	1	1	84%	20	1	6%
		ENE' s	6	6	110%	14	15	109%
		MEDX	-2	-1	-	-5	-2	-
	海外市場	LESSO EPCO	-16	-10	-	-34	-32	-
ベース事業 (住宅BPO)	メンテナンスサービス		26	7	28%	50	20	41%
	設計サービス		34	32	95%	53	45	85%

(注1) 本資料の数値については監査法人の監査を受けておりません。

(注2) LESSO EPCOには、班皓艾博科新能源設計(深圳)有限公司及び広東聯塑艾博科住宅設備設計服務有限公司の業績数値が含まれております。

(注3) 連結経常利益数値には、セグメント別経常利益のほか、各報告セグメントに配分していない全社費用及び営業外損益(持分法投資損益を除く)が含まれております。

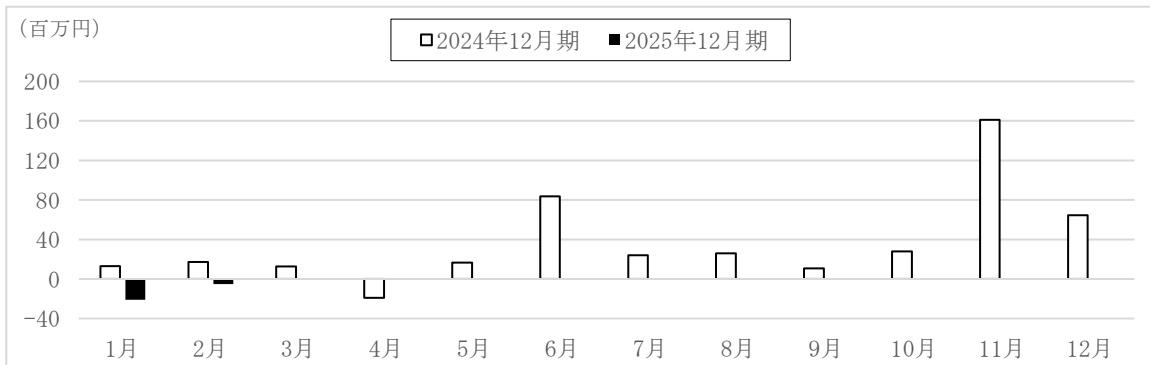
以上

■ (参考情報) 各事業の業績推移

【連結経常利益】

(単位：百万円)

	2025年12月期 (2025年1月1日～2025年12月31日)												
	1月	2月	3月	4月	5月	6月	7月	8月	9月	10月	11月	12月	合計
経常利益	-20	-5											-26
前年同月比	-	-											-



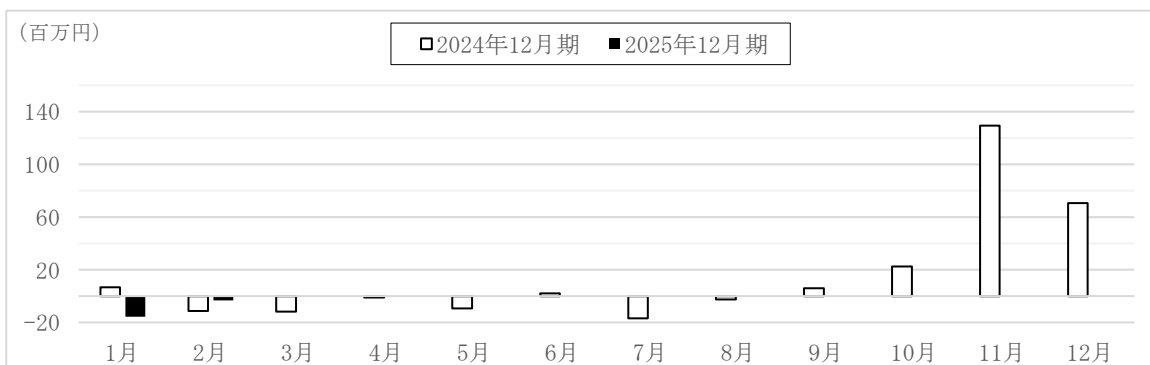
当月の連結経常利益は、-5百万円（前年同月17百万円）となりました。再エネサービスが増益となったものの、メンテナンスサービス及び設計サービスがいずれも減益となったことで、当月の連結経常利益は前年同月比で減益となりました。

なお、当月の連結経常利益は、前年同月比では減少しておりますが、前月比では損益改善傾向にあり、現段階では概ね期初計画どおりに推移しております。

【再エネサービス】

(単位：百万円)

	2025年12月期 (2025年1月1日～2025年12月31日)												
	1月	2月	3月	4月	5月	6月	7月	8月	9月	10月	11月	12月	合計
経常利益	-15	-3											-18
前年同月比	-	-											-



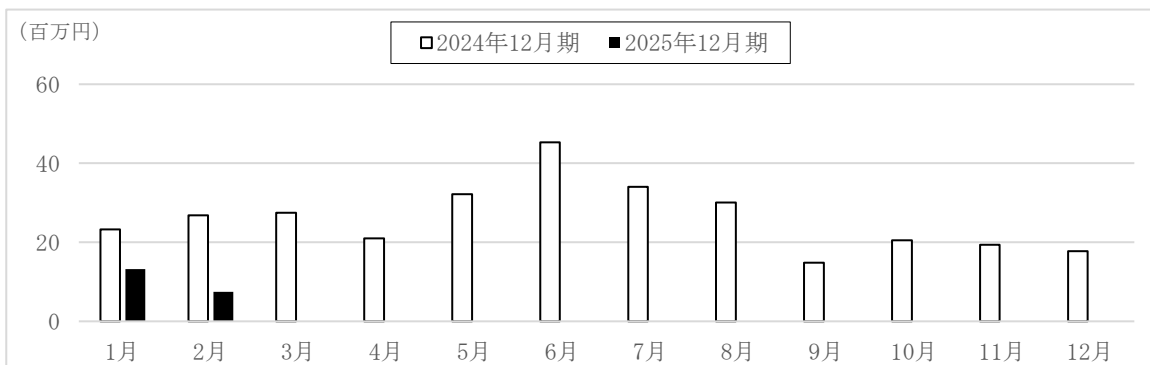
当月の再エネサービス経常利益は、-3百万円（前年同月-11百万円）となりました。当月の増益は、中国市場におけるLESSO社との合弁会社に関する持分法投資損益の赤字幅が縮小したことが主たる要因です。LESSO社に対する売上の計上時期が期末に集中する契約であるため、当月は赤字となりましたが、通期では黒字転換する見通しです。

また、TEPCO ホームテックに関する詳細については、P.4の記載内容をご参照下さい。

【メンテナンスサービス】

(単位：百万円)

	2025年12月期 (2025年1月1日～2025年12月31日)												合計
	1月	2月	3月	4月	5月	6月	7月	8月	9月	10月	11月	12月	
経常利益	13	7											20
前年同月比	57%	28%											41%



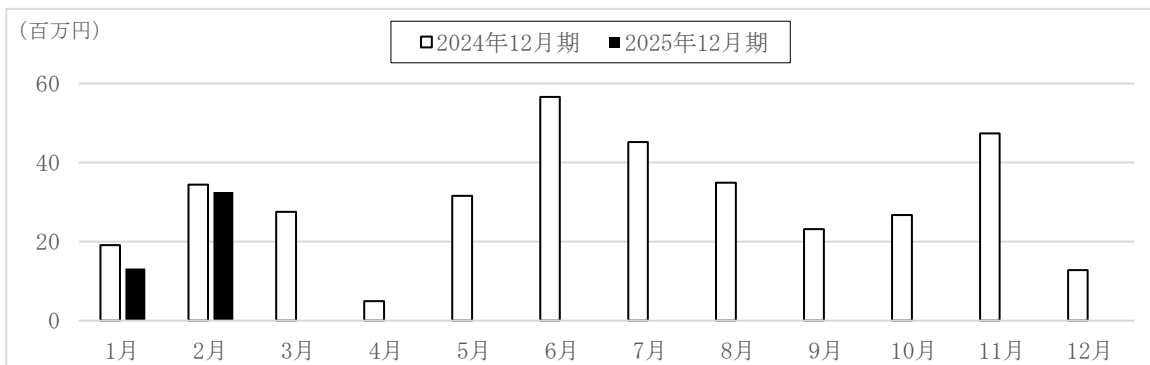
当月のメンテナンスサービス経常利益は、7百万円（前年同月比28%）となりました。減益の主たる要因は、エネルギー企業向けに一時的に受託していた業務の終了に伴う売上減少によるものです。

当該影響により一時的に減益となりますが、住宅会社向け及びエネルギー企業向けメンテナンス業務のいずれも新規受託案件の利益貢献が始まりつつあることから、下半期にかけて受託拡大による利益回復に向かう見通しです。

【設計サービス】

(単位：百万円)

	2025年12月期 (2025年1月1日～2025年12月31日)												合計
	1月	2月	3月	4月	5月	6月	7月	8月	9月	10月	11月	12月	
経常利益	13	32											45
前年同月比	69%	95%											85%



当月の設計サービス経常利益は、32百万円（前年同月比95%）となりました。減益の主たる要因は、既存の一部得意先の新築住宅受注減少により当社の設計受託が減少したことによるものです。

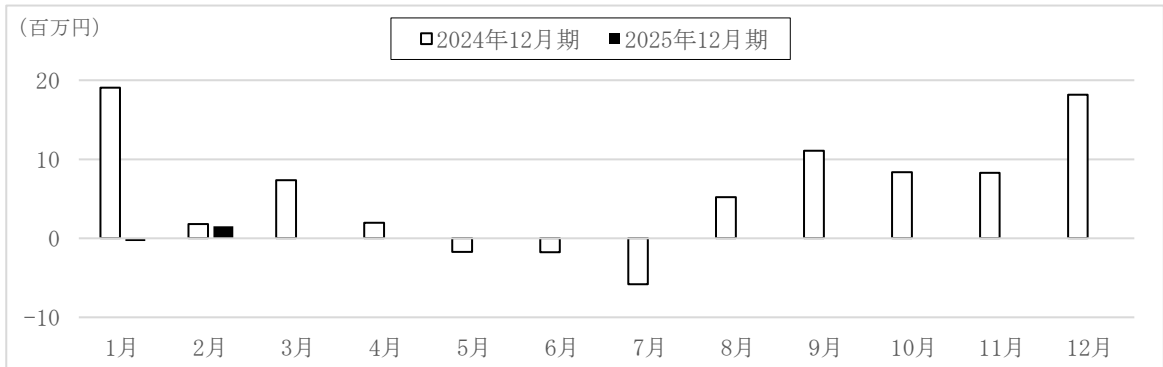
今後は、エネルギー関連設計業務の新規受託による売上拡大及びデジタル技術を活用した業務フローの変革による労働生産性（利益率）向上により、利益回復に向かう見通しです。

■ (参考情報) 主な関連会社の業績推移

【TEPCO ホームテック】(東京電力エナジーパートナー株式会社との合弁会社)

(持分法投資損益、単位：百万円)

	2025年12月期 (2025年1月1日～2025年12月31日)												合計
	1月	2月	3月	4月	5月	6月	7月	8月	9月	10月	11月	12月	
持分法損益	-0	1											1
前年同月比	-	84%											6%



当月の TEPCO ホームテックに関する経常利益 (持分法投資損益) は、1 百万円 (前年同月比 84%) となりました。

当月の TEPCO ホームテック売上高は 777 百万円 (前年同月比 128%) と増加した中、さらなる受託拡大を見据えた人員の増員による人件費の増加及び一時的な広告宣伝費の発生により、前年同月比で販管費が増加していることで減益となりました。

今後は、本投資の効果が発現され、住宅事業者向けエネカリサービス (初期費用ゼロ円で再エネ設備をご利用頂くモデル) に関する工事受託が拡大することにより、売上及び利益が拡大する見通しです。

以上