



北大東島基地局

au 沖縄セルラー
OKINAWA CELLULAR

会社概要

2015年7月



1

会社概要

2

事業の状況

3


CSR活動

4

株主還元

この配付資料に記載されている業績目標等はいずれも、当社グループが現時点で入手可能な情報を基にした予想値であり、これらは経済環境、競争状況、新サービスの成否などの不確実な要因の影響を受けます。従いまして実際の業績等はこの配付資料に記載されている予想とは大きく異なる場合がありますことをご承知おき下さい。

商号	沖縄セルラー電話株式会社
設立年月日	1991年6月1日
本社所在地	沖縄県那覇市松山1-2-1*
代表者	代表取締役社長 北川 洋
資本金	14億14百万円
営業収益	595億85百万円（連結：15.3期）
連結子会社	沖縄通信ネットワーク株式会社
従業員数	274人（連結ベース）
証券コード	9436
発行済株式総数	27,342,000株 **



*2013年8月移転

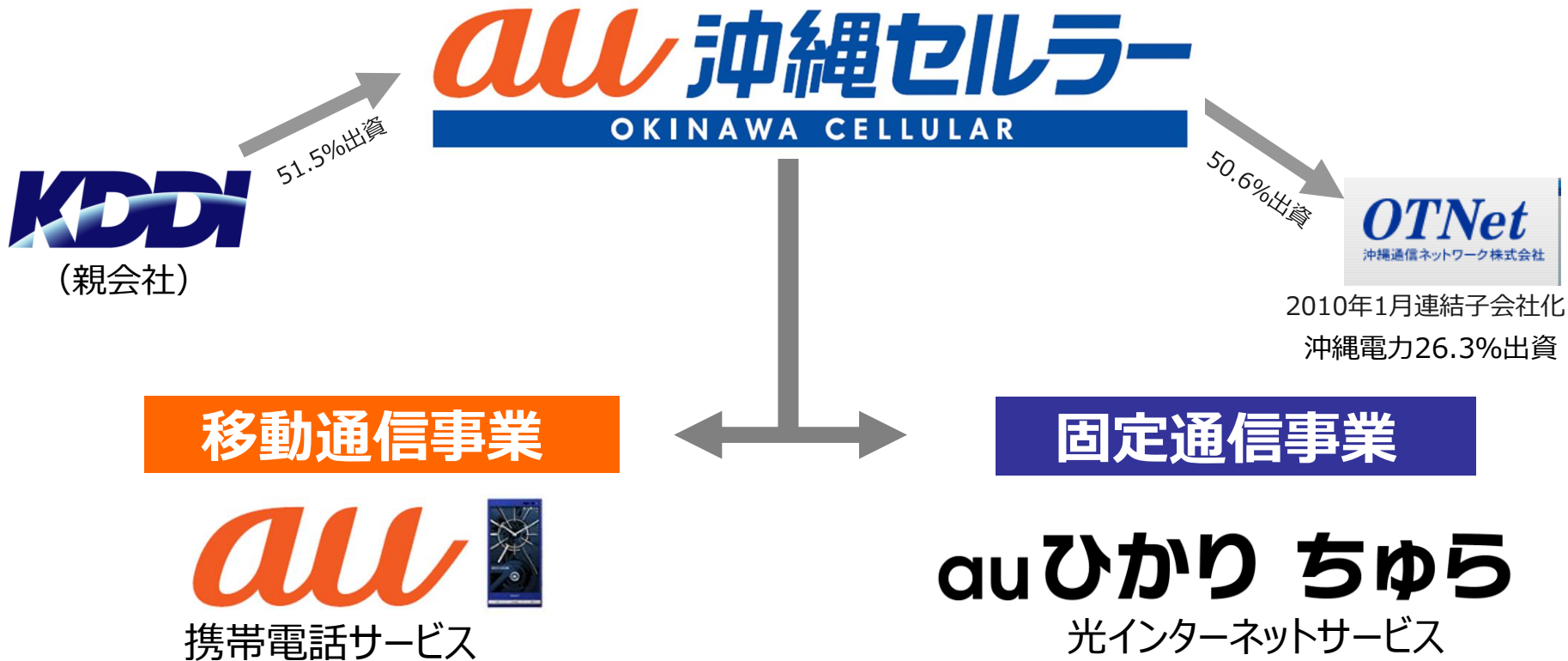
** 2012年10月1日付で普通株式1株につき普通株式100株の割合で株式分割を行っております。

沖縄セルラー設立の経緯

- 1990年（平成2年）10月
本土と沖縄の経済人が協力し、沖縄振興を目的とした「沖縄懇話会」が発足。
沖縄の携帯電話会社を設立する方針が明らかとなる。
- 1991年（平成3年）6月
KDDI株式会社（旧第二電電株式会社）をはじめ、
県内有力企業の出資により誕生。
- 2010年（平成22年）1月
「沖縄通信ネットワーク株式会社」を子会社化。
移動通信と固定通信を提供する県内唯一の総合通信事業者となる。

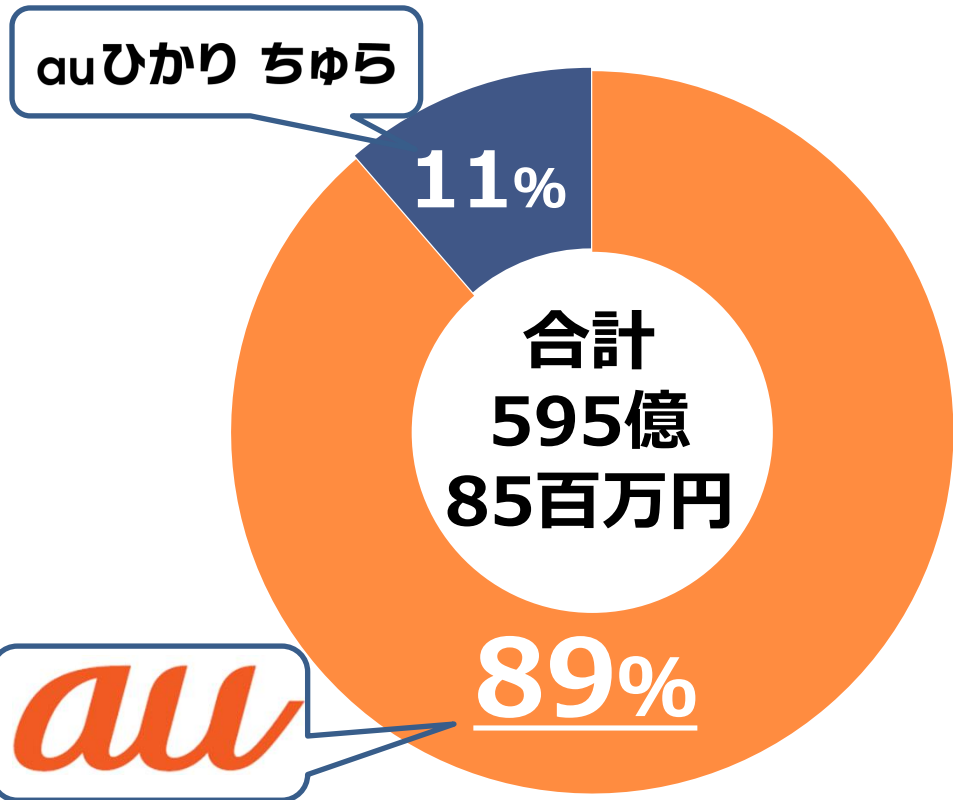
**「沖縄のために」という声から生まれた
沖縄のための総合通信会社です。**

沖縄セルラーの事業



移動通信と固定通信を総合的に提供

事業別の売上高構成



移动通信事業 (89%) 

534億81百万円

内) 電気通信事業 366億26百万円

内) 附帯事業 168億55百万円

固定通信事業 (11%)

68億42百万円

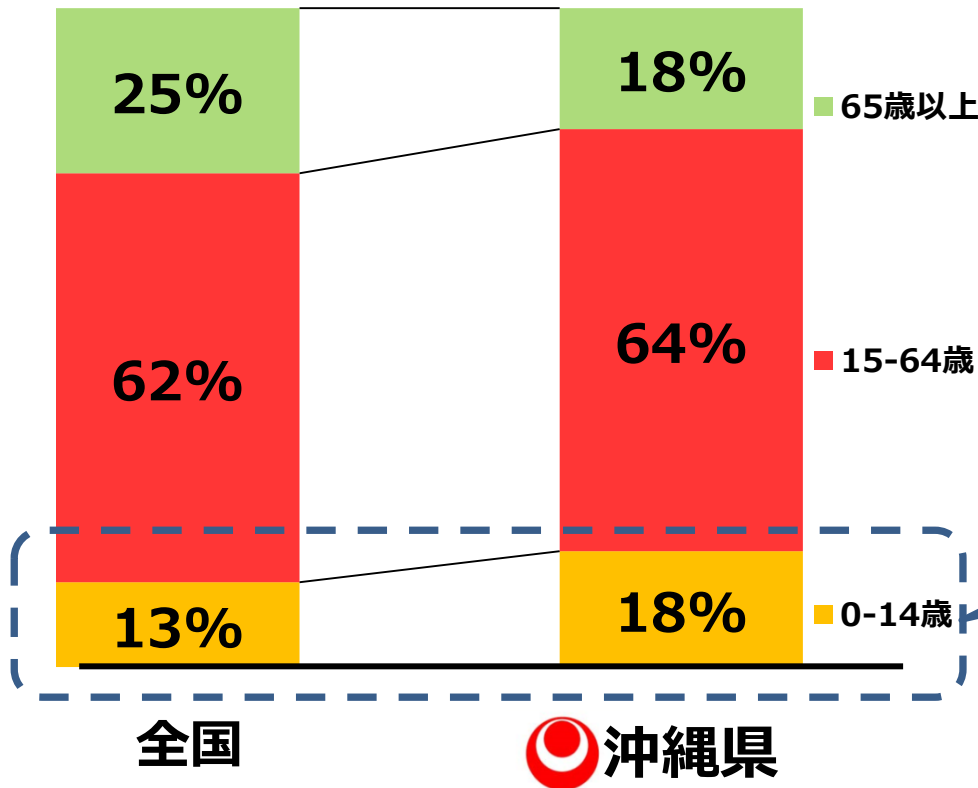
内) 電気通信事業 60億56百万円

内) 附帯事業 7億86百万円

※2015.3期実績
 ※各事業の売上高を合計した数字は、「消去または全社」の金額が含まれないため、円グラフ中央に表示している合計額と異なります。なお構成比率は、それぞれの単純合計額を基に算出しております。
 ※附帯事業は携帯電話端末の販売やインターネットの工事収入等によるものです。

沖縄県の特徴- 1

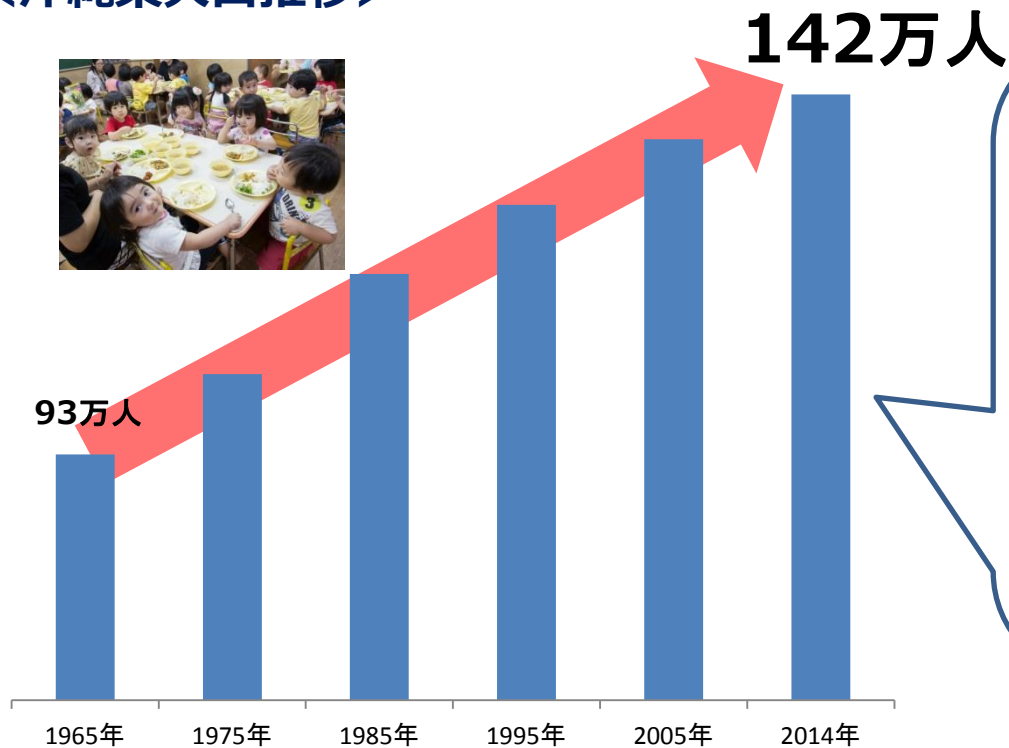
<人口年齢構成>



若年層の割合
全国1位
18% (全国比+5P)

沖縄県の特徴- 2

<沖縄県人口推移>



2025年まで
人口増加が
継続

1

会社概要

2

事業の状況

3

CSR活動

4

株主還元

基本データ (15年3月期 連結ベース)

設立年月日

1991年6月1日

設備投資額
(竣工ベース)

72億円

総資産額

739億円 (694億円)

配当性向

35.9%

純資産額

605億円 (579億円)

配当利回り(予想)

2.57% * 15年6月30日時点

営業収益

595億円 (569億円)

一株当たり
純資産額

2,149.43円 * 15年3月末時点

経常利益

103億円 (95億円)

発行済株式総数

27,342,000株

* KDDI保有比率 51%、15年3月末時点

当期純利益

67億円 (64億円)

株主総数

2,864名 * 15年3月末時点

自己資本比率

79.4% (83.4%)

時価総額

977億円 * 15年6月30日時点

有利子負債

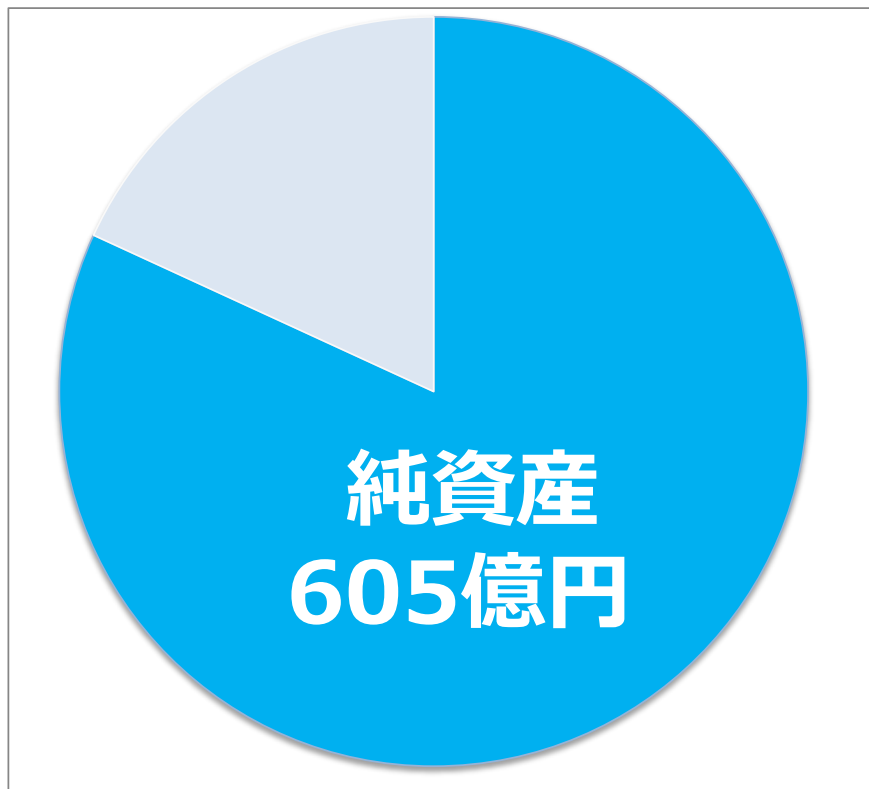
11億円 (0円)

従業員数

274名 * 15年3月末時点

※カッコ内は単体

強固な財務基盤



総資産 739億円

自己資本比率

79.4%

<参考>

NTTドコモ 75.3%

KDDI 57.3%

ソフトバンク 13.5%

※各社公表資料に基づき当社作成

※2015年3月期

高い成長性:10年前と現在の比較

(10年前) 2005年3月期

(現在) 2015年3月期

営業収益

445億82百万円

1.3倍

595億85百万円

営業利益

77億11百万円

1.3倍

103億31百万円

総資産

263億48百万円

2.8倍

739億95百万円

au契約数

40万3,600台

1.6倍

62万7,300台

売上1.3倍・利益1.3倍

営業収益・営業利益の推移

営業収益 (売上)

過去最高
を予想

60,000

59,585

55,759

52,177

49,507

12.3期

13.3期

14.3期

15.3期

16.3期 (予)

営業利益

4期連続増益
を予想

10,800

10,331

9,130

9,159

8,473

12.3期

13.3期

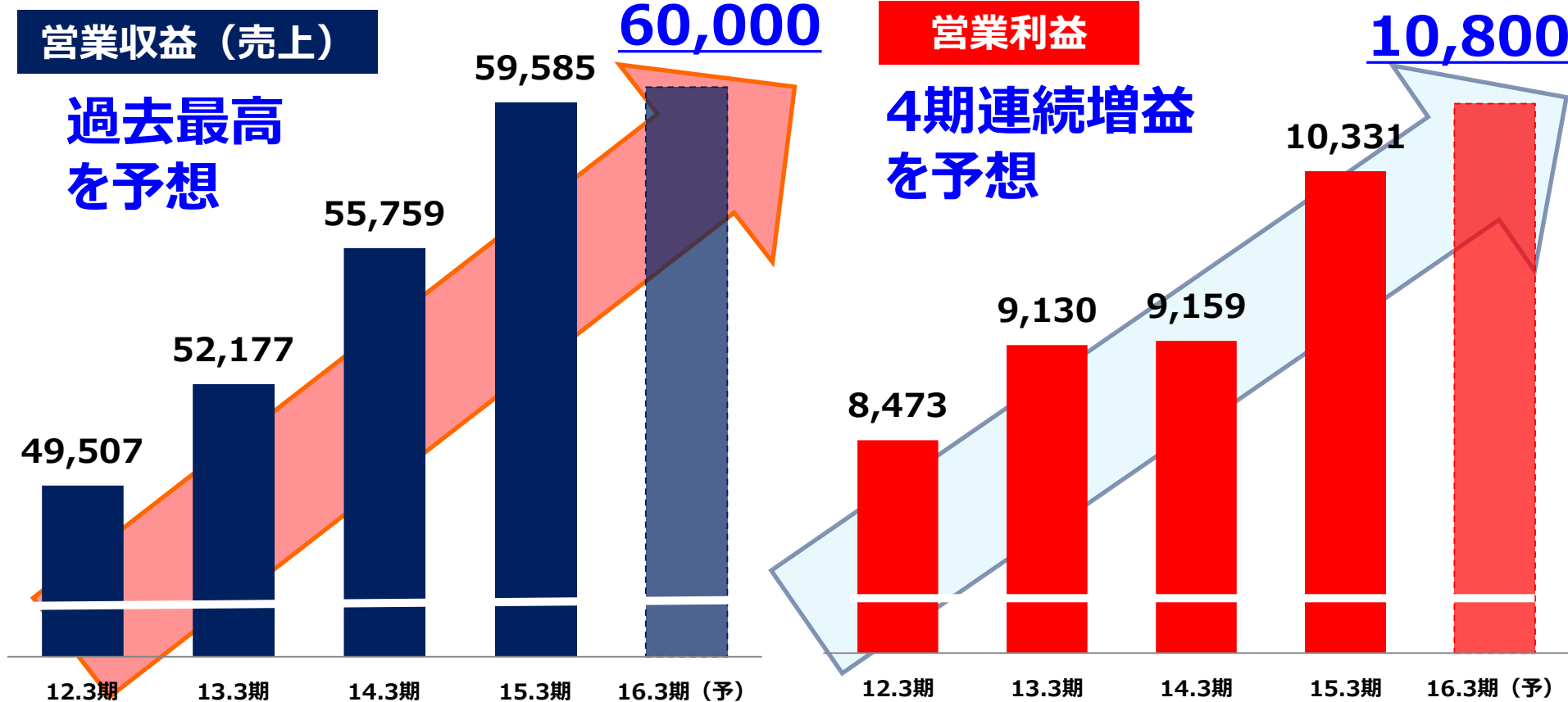
14.3期

15.3期

16.3期 (予)

単位：百万円

13





沖縄では
2人に1人が

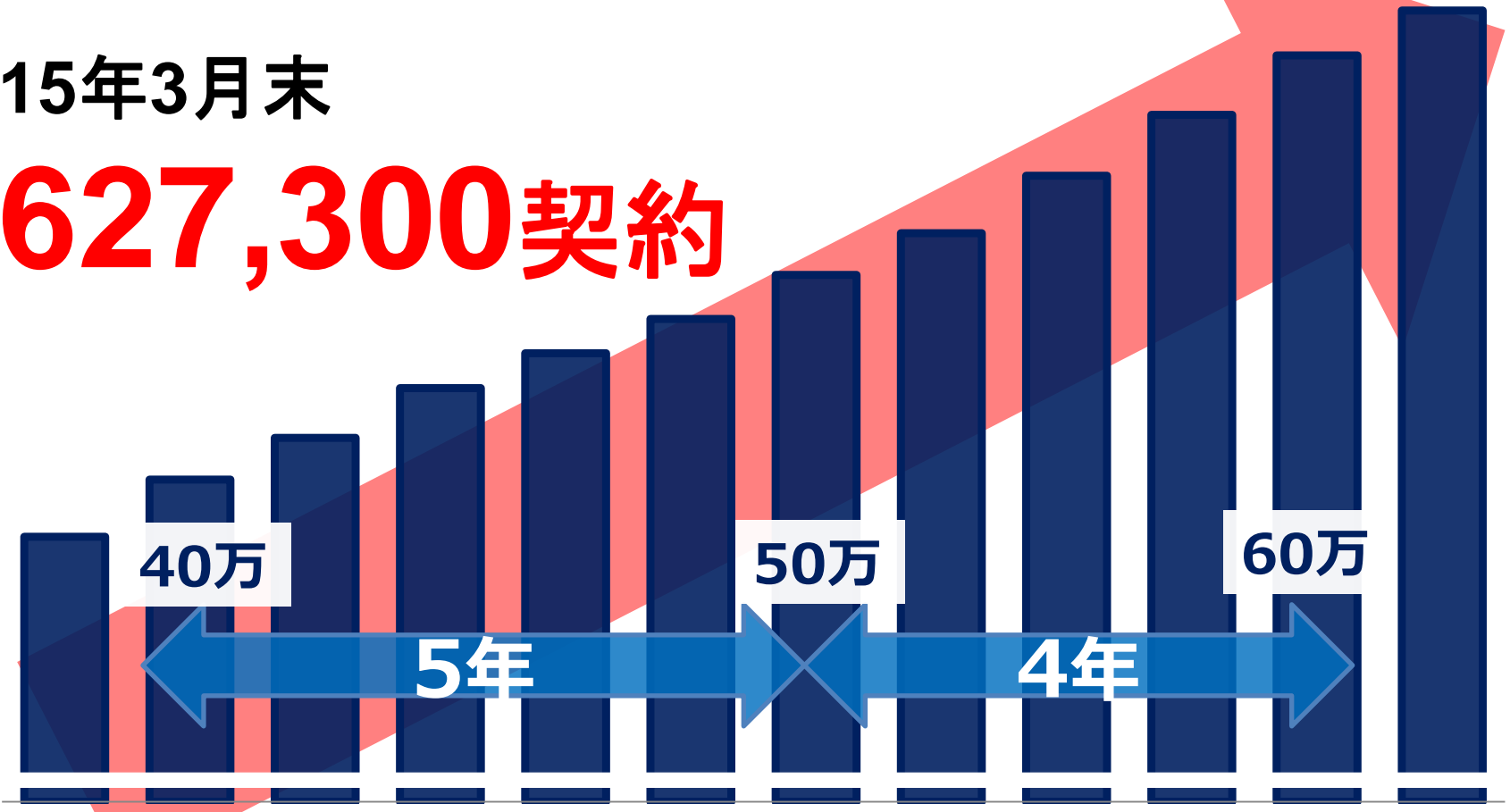
au



移動通信事業 携帯電話契約者数の推移

2015年3月末

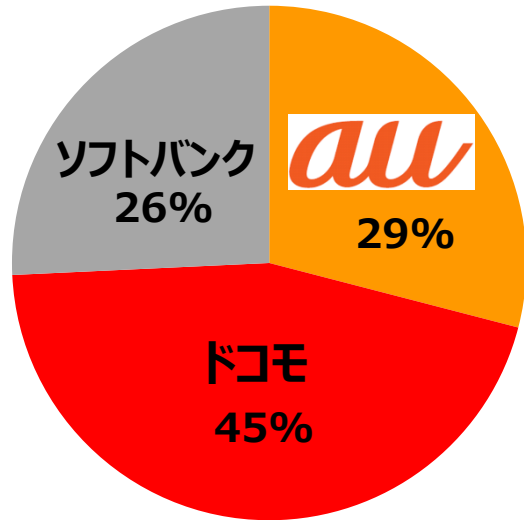
627,300契約



04.3月 05.3月 06.3月 07.3月 08.3月 09.3月 10.3月 11.3月 12.3月 13.3月 14.3月 15.3月

移動通信事業

- ✓ 2015年3月末 62万7,300台（前期比21,400増）
- ✓ 2012年3月期より**4期連続純増No. 1**



全国稼働シェア



沖縄稼働シェア

※2015年3月末時点

全国：一般社団法人電気通信事業者協会公表数値より当社作成 沖縄：当社推計値

移動通信事業

✓ 沖縄にフォーカスした“地元で全力”のマーケティング・エリア戦略

マーケティング戦略

4G LTEエリア

au Joy Project

au Joy Project

琉球球海炎祭

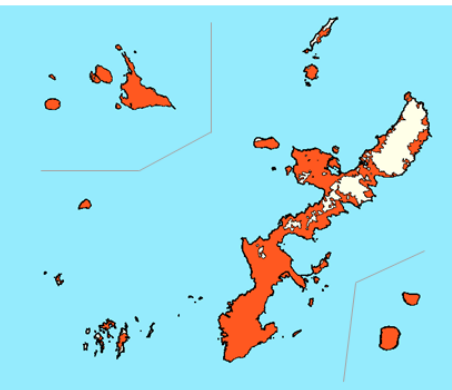
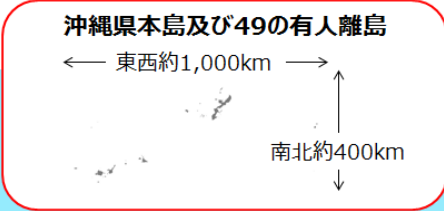
今年も神島の夜空に、光の芸術が舞う。

琉球球海炎祭

今年も神島の夜空に、光の芸術が舞う。



人口カバー率 **99.9%**



ユーザー優遇施策

auショップで、絵馬に願いを。

受験生のみならず、毎日勉強お疲れ様です。auショップ絵馬に願いを書いて、合格祈願クズを手に入ろう！書いた絵馬は学校の神庫として有名な太宰府天満宮(福岡県)に奉納します。

合格

今なら図書カード3,000円分をプレゼント!

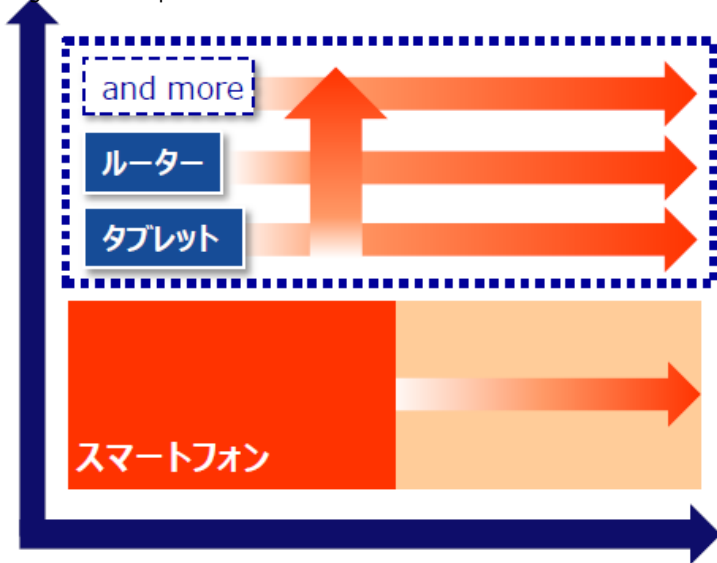
auショップで、絵馬に願いを書こう!

沖縄独自企画

※「人口カバー率」は、国勢調査に用いられる約500m区画において50%以上の場所で通信可能なエリアを基に算定。(電気通信サービス向上推進協議会が公表した新基準による) 2015年3月末時点

◆ マルチデバイス推進とスマホシフト促進による持続成長へ

au通信ARPA
(Average Revenue per Account)



マルチデバイス化

スマートフォン ルーター タブレット



さらなるスマホシフト

au契約者数
(Account)

固定通信事業 FTTH回線数の推移

55,400

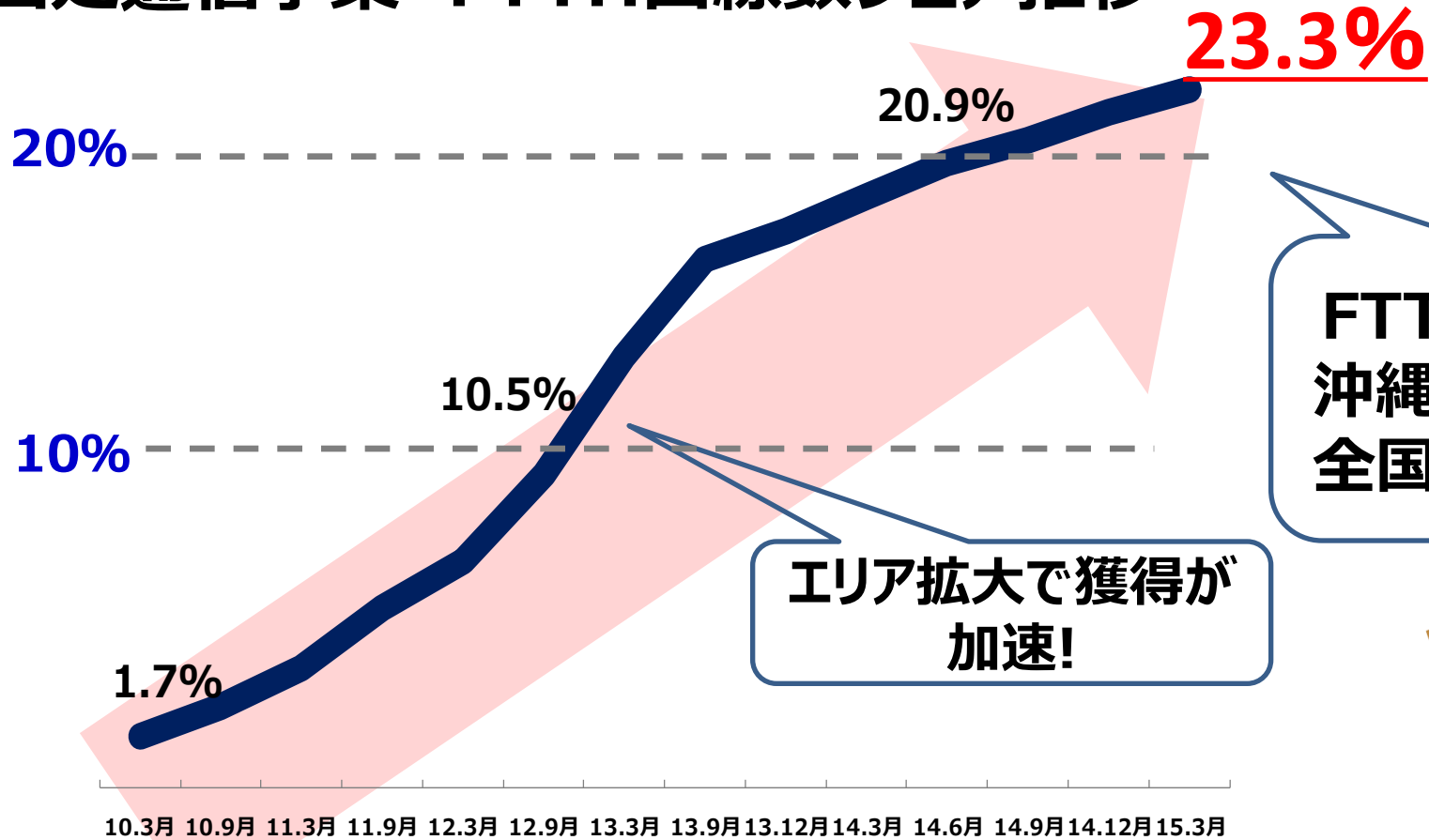


24倍

2,300

10.3月 10.9月 11.3月 11.9月 12.3月 12.9月 13.3月 13.9月 14.3月 15.3月

固定通信事業 FTTH回線数シェア推移



FTTH普及率
 沖縄 40.2%
 全国 47.9%

エリア拡大で獲得が
 加速!



※沖縄総合通信事務所「FTTH統計」を基に当社作成

1

会社概要

2

事業の状況

3

CSR活動

4

株主還元

競合他社にとっては沖縄は1/100の市場

沖縄セルラーにとっては100%の市場

だから沖縄セルラーは“地元全力!”

“地元全力!”が差別化となる

CSR活動 “地元”に全力!”沖縄に根ざしたCSR



沖縄セルラースタジアム那覇命名権



離島ケータイ奨学金



高校がない離島から進学のため、15歳で親元を離れて生活する生徒をサポート



県内イベントへの協賛・協力



auショップ82店をこども110番の家とし、沖縄のこども達を守ります



1

会社概要

2

事業の状況

3

CSR活動

4

株主還元

株主還元 = 配当金

今後の事業展開に備えるための
内部留保や、財務体質の強化を勘案しつつ、
配当の充実を図ることを基本方針としており
ます。

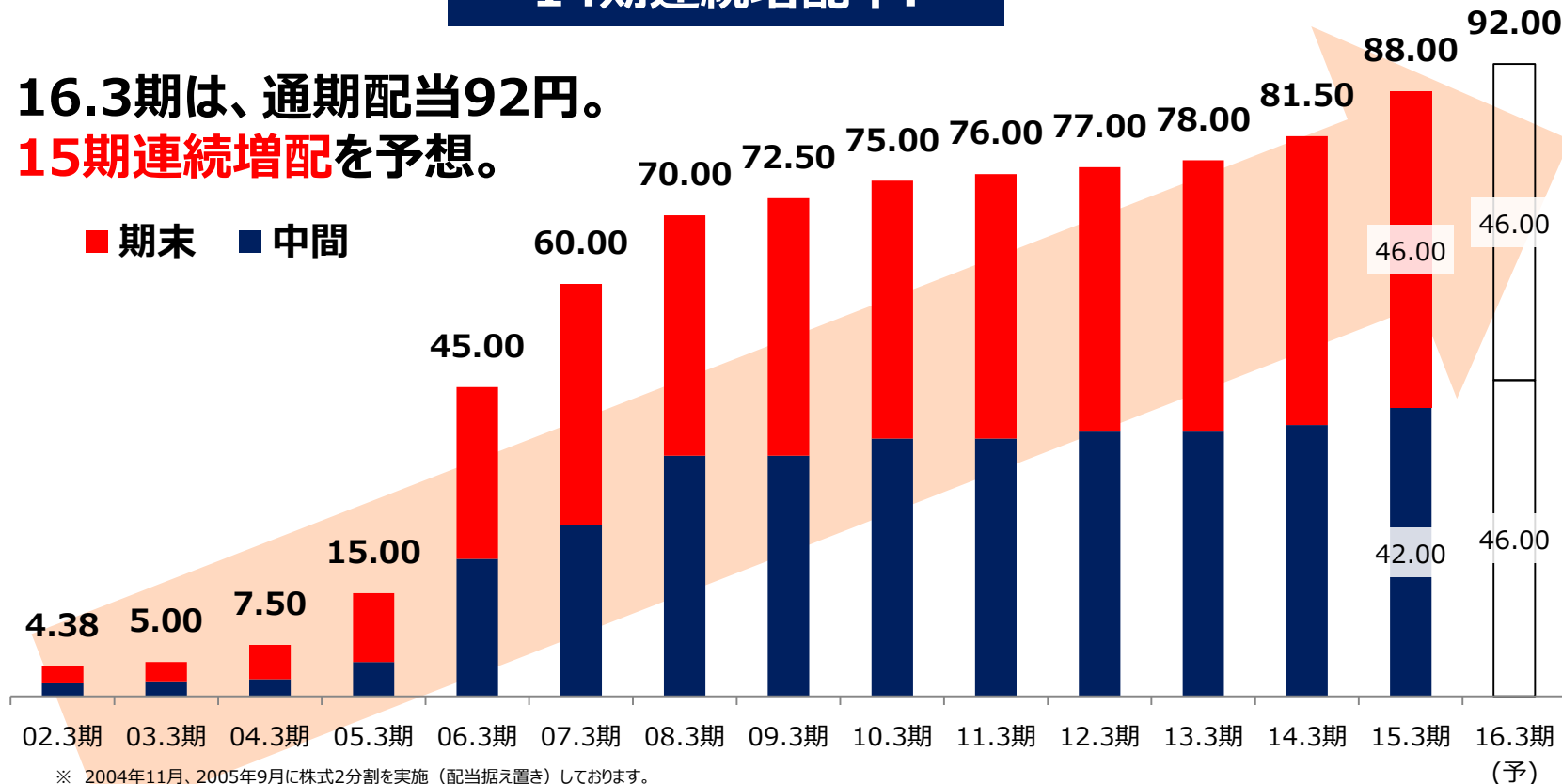
1株当たりの配当金の推移

14期連続増配中!

(単位：円)

✓ 16.3期は、通期配当92円。

✓ 15期連続増配を予想。

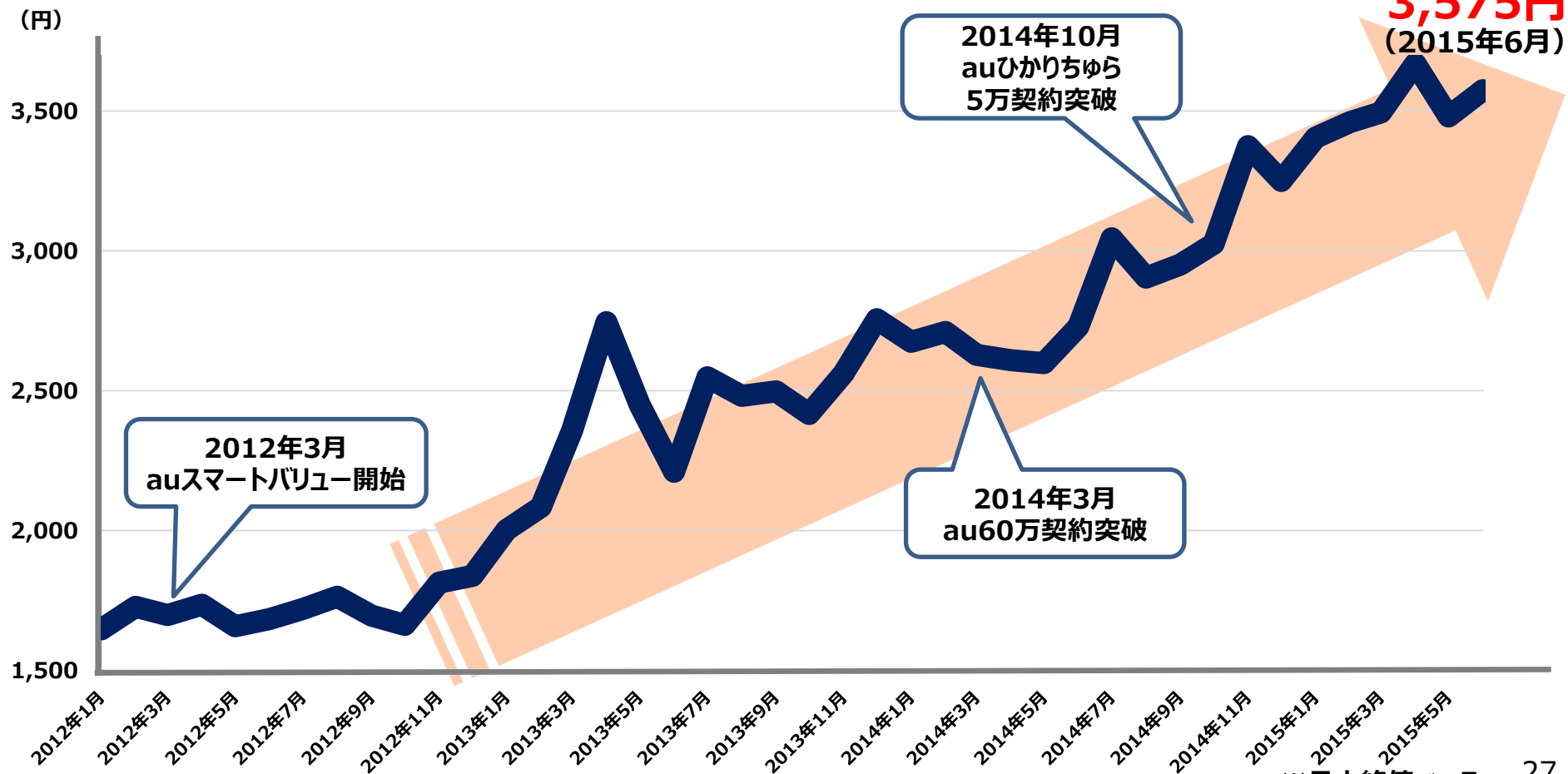


※ 2004年11月、2005年9月に株式2分割を実施（配当据え置き）しております。

※ 2012年10月1日を効力発生日として普通株式1株につき100株の割合で株式分割しております。

※ 1株当たりの配当金は13年3月期の期末配当金を100として、これまでに実施した株式分割等に伴う希薄化を調整して表示しております。

株価推移 (2012年1月~2015年6月)



アナリストの目標株価

	レーティング	目標株価	レポート時点
野村證券	Buy	3,940円	(2015.2.16)
大和証券	アウト パフォーマンス	3,600円	(2015.5.12)

平均 3,770円

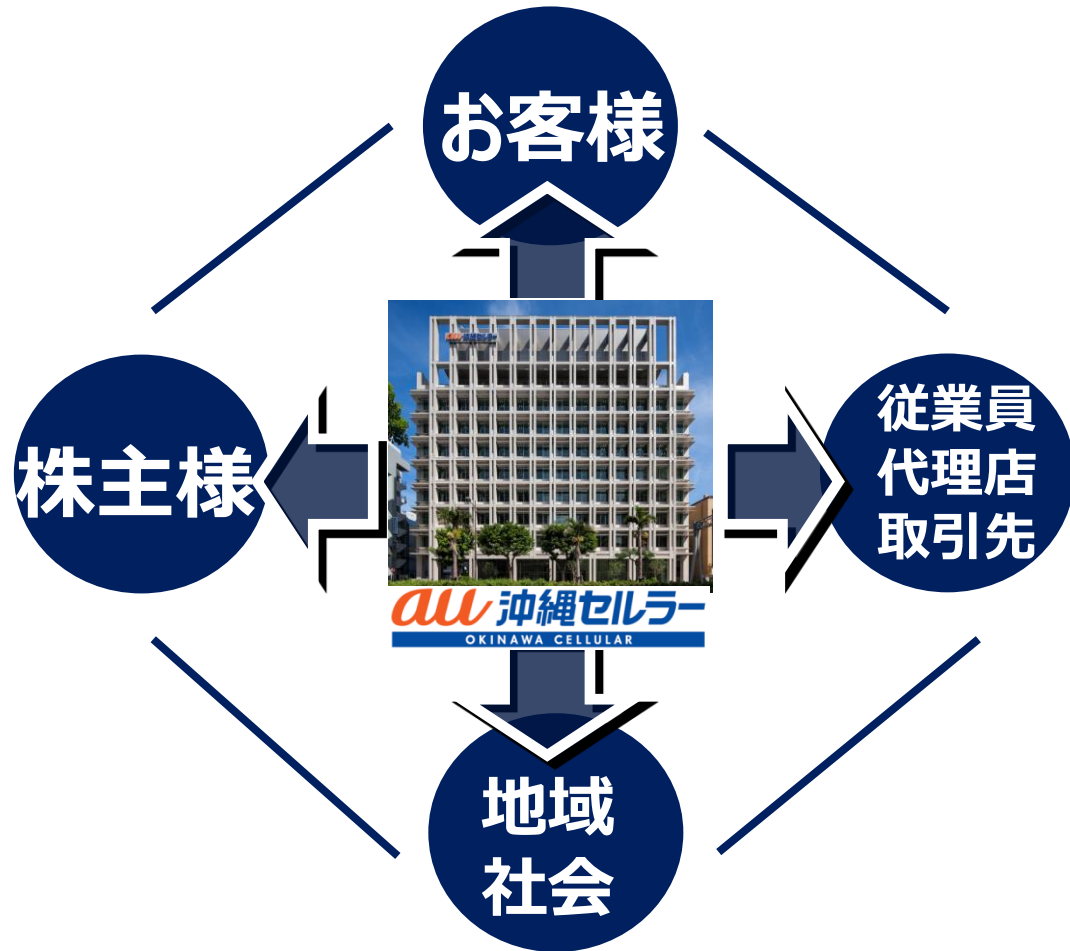
株主優待制度



- ✓ 回線契約を伴うau端末本体購入にご利用可能なクーポンを
保有株式数・期間に応じて贈呈。

保有期間 保有株式数	1年未満	1～5年未満	5年以上
100～999株	5,000円	8,000円	10,000円
1,000～1,999株	10,000円	13,000円	15,000円
2,000株以上	15,000円	18,000円	20,000円

Total Customer Satisfaction



沖縄セルラーに
関係する
全ての方々の
満足度を高めて
まいります。

ご説明内容のまとめ



強固な**財務基盤**と**利益成長**を両立



地元密着によるダントツの**競争優位**



連続増配を続ける**株主還元**の充実

ご参考 沖縄セルラー I R 情報

- 沖縄セルラーでは、当社をご理解いただくための様々な情報をホームページに掲載しています。
- 「IRニュースメール」にご登録いただいた方に、最新情報の掲載をEメールでお知らせします。

是非この機会にご登録ください！
以下のURLからご登録いただけます。

http://www.au.kddi.com/okinawa_cellular/ir/news/mail/

投資家情報

投資家情報

最新IR資料

2015年3月期決算プレゼンテーション資料 (0.74M)

2015年3月期決算説明会G録 (0.94M)

2015年3月期決算半年期四半期報告書 (0.94M)

ご挨拶

代表取締役社長 北川 洋

● 最新IR資料一括ダウンロード ● IRニュースメール ● 株主・投資家の皆さまへ

● 最新IRニュース

- 2015年5月11日 * 5月12日開催の「2015年3月期決算説明会」の模様を収録しました。
- 2015年5月11日 * モバイルサービスページを更新しました。
- 2015年5月11日 * 経営指標を更新しました。
- 2015年5月11日 * 決算ハライ小を更新しました。
- 2015年5月11日 * 2015年3月期決算プレゼンテーション資料を掲載しました。

● IRカレンダー

今後予定されているイベント

- 2015年9月上旬
- 2016年3月期 第1四半期決算発表

よくあるご質問

IRに関するお問い合わせ

● 電子公告

● 先決事項

● 経営方針

● 財務・業績

沖縄セルラー電話の業績、主な経営指標などのグラフ・数値データをご覧いただけます。

- 決算ハライ小
- 経営指標
- 各種サービスページ

PDFファイルを開くには、このページを閲覧した際には「Adobe Reader」が必要です。最新型のダウンロードは以下URLサイトよりお願いします。

Adobe Readerのダウンロード

単位：百万円

連結	15.3期 (A)	16.3期 (予) (B)	増減 (C=B-A)	増減率 (C/A)
営業収益	59,585	60,000	+414	+0.7%
営業費用	49,254	49,200	▲54	▲0.1%
営業利益	10,331	10,800	+468	+4.5%
(Margin)	(17.3%)	(18.0%)	(+0.7 P)	-
経常利益	10,382	10,800	+417	+4.0%
当期純利益	6,700	7,100	+399	+6.0%
フリーキャッシュフロー	2,495	2,700	+204	+8.2%
(関係会社への貸付金増減額を除く)	(6,301)	(4,000)	(▲2,301)	▲36.5%
EBITDA	16,760	17,200	+439	+2.6%
(Margin)	(28.1%)	(28.7%)	(+0.6P)	-
設備投資	7,268	9,000	+1,731	+23.8%

au	15.3期 (A)	16.3期(予) (B)	増減 (C=B-A)	増減率 (C/A)
純増数	21,400	12,700	▲8,700	▲40.7%
総契約数	627,300	640,000	+12,700	+2.0%
携帯電話総販売数(台)*	189,500	171,200	▲18,300	▲9.6%
端末出荷台数(台)*	185,400	166,600	▲18,800	▲10.2%

auひかり ちゅら	15.3期 (A)	16.3期(予) (B)	増減 (C=B-A)	増減率 (C/A)
純増回線数	12,600	9,200	▲3,400	▲27.2%
回線数	55,400	64,600	+9,200	+16.5%

*au : データ専用端末、タブレット、モジュールを除く。

	10.3月期 【単体ベース】	11.3月期 【連結ベース】	12.3月期 【連結ベース】	13.3月期 【連結ベース】	14.3月期 【連結ベース】	15.3月期 【連結ベース】
営業収益（百万円）	45,462	46,837	49,507	52,177	55,759	59,585
電気通信事業	35,375	35,595	35,170	35,717	39,149	41,807
附帯事業	10,086	11,242	14,337	16,459	16,610	17,778
経常利益（百万円）	9,286	8,624	8,480	9,181	9,259	10,382
【経常利益率】	[20.4%]	[18.4%]	[17.1%]	[17.6%]	[16.6%]	[17.4%]
設備投資【竣工ベース】（百万円）	4,805	7,026	6,052	8,036	11,487	7,268
フリーキャッシュフロー（百万円）	2,274	1,820	3,113	3,219	3,030	2,495
【関係会社への貸付金増減額を除く】	[2,590]	[2,319]	[1,202]	[▲178]	[1,623]	[6,031]
有利子負債残高（百万円）	0	2,680	2,085	1,543	1,500	1,159



auシカ!



沖縄のケラマ諸島のとある小島に住んでいる雄の仔ジカ。
気がやさしい臆病者だが大好きなものへの好奇心強く、auケータイの話になると自己主張が強くなる。

「auシカ!」と鳴く。

ジャー子



メスの仔ヤギ。
auシカ!の家の近所に住んでいるなかよしのお友達。
ケータイメールが大好きで、おもちゃのピアノが弾ける。

「メ〜ル!メ〜ル!」と鳴く。

お問い合わせ先

沖縄セルラー電話株式会社 経営管理部 経営企画グループ
TEL : 098-951-0639 E-mail : oct-ir@au-mobile.com

この配布資料に記載されている業績予想及び契約数予想等はいずれも、当社が現時点で入手可能な情報を基にした予想値であり、これらは経済環境、競争状況、新サービスの成否などの不確実な要因の影響を受けます。従って、実際の業績及び契約数は、この配布資料に記載されている予想とは大きく異なる場合がありますことをご承知おきください。