

大和証券グループ本社

Daiwa Securities Group Inc.

お問合せ先 〒100-6751 東京都千代田区丸の内1-9-1 グラントウキョウ ノースタワー 株式会社大和証券グループ本社 IR室 TEL.03-5555-1300
URL <http://www.daiwa-grp.jp/>

投資家の
皆さまへ

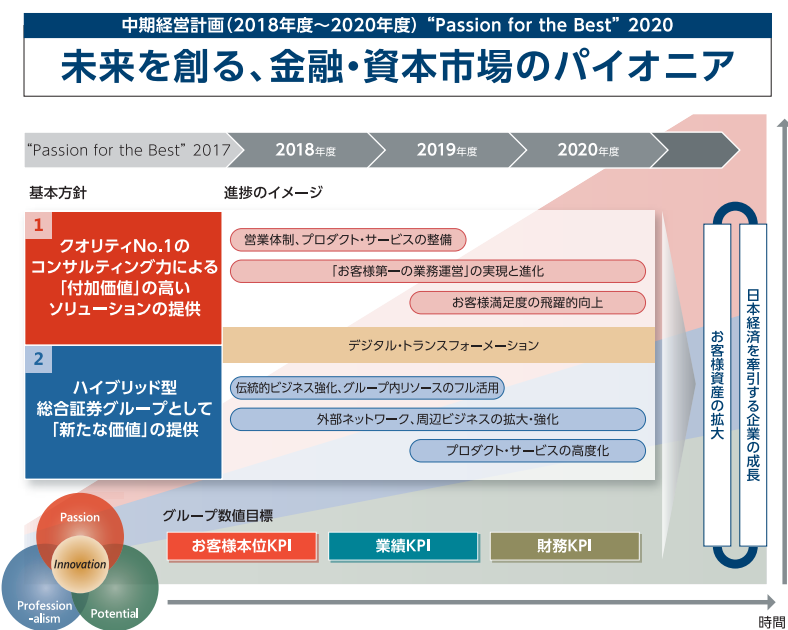
金融・資本市場のパイオニアとして 新たな未来を創造



執行役社長 CEO 中田 誠司

大和証券グループは、2018年度から3ヵ年の中期経営計画（以下、「中計」）“Passion for the Best” 2020を策定しました。事業環境の劇的な変化が想定される中で、「クオリティNo.1」のコンサルティングによる付加価値の高いソリューションの提供と、「ハイブリッド型総合証券グループ」としての新たな価値の提供を基本方針とし、「未来を創る、金融・資本市場のパイオニア」を目指す姿として掲げています。中計では、3つのKPI（重要業績評価指標）を設定しました。「お客様本位KPI」では、お客様満足度指標の向上および2020年度までに預り資産80兆円以上を目指します。また、「業績KPI」は、ROE 10%以上に加え、2020年度経常利益2,000億円以上を目標とします。「財務KPI」については連結総自己資本規制比率18%以上として、強固な財務基盤の維持に努めます。当社グループは、自由な発想で新しいものを生み出していく「イノベーション」を実現することにより、お客様や金融市場に価値のある新たな未来を創造してまいります。

■新中期経営計画の骨子



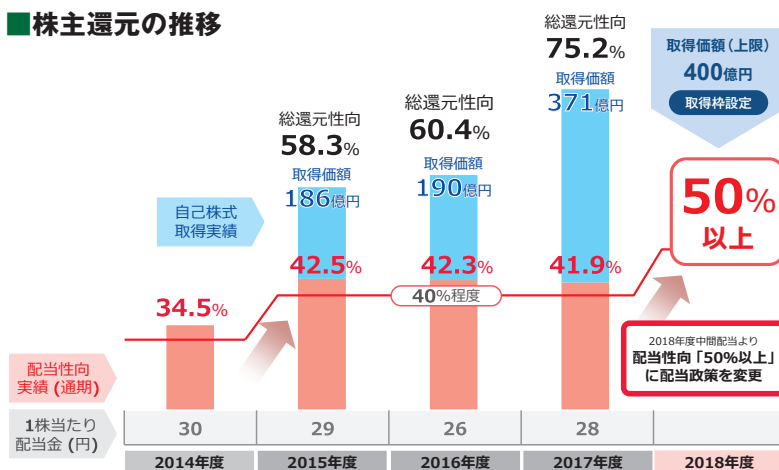
Topics

配当性向を50%以上に引き上げ

当社は、持続的な企業価値向上に向けた財務戦略として、資本効率の向上と高い株主還元の実現に努めています。2017年度の配当については、1株当たり年間28円（配当性向41.9%）とし、さらなる利益還元として、5,200万株（発行済株式総数（自己株式を除く）に対する割合3.12%）の自己株式取得を実施しました。

なお、配当については連結業績を反映し、これまで配当性向40%程度の配当を行ってきましたが、2018年度より、この方針を変更し、配当性向50%以上に引き上げました。引き続き、今後の事業展開に要する内部留保を十分に勘案した上で、自己株式取得等も含めて、より積極的な株主様への利益還元を検討してまいります。

■株主還元の推移



8601 株式会社大和証券グループ本社

割当基準日

3月末

9月末

株主優待制度



優待のポイント

毎年、3月末、9月末現在の1,000株（10単位）以上保有の株主様に、「株主優待品カタログ」をお送りし、その中からお好みの品をお選びいただいております。

3月末、9月末現在の株主様

ご所有株式数	優待内容
1,000株以上	株主優待品カタログより1点選択 (2,000円相当)
3,000株以上	株主優待品カタログより2点選択 (4,000円相当)
5,000株以上	株主優待品カタログより1点選択 (5,000円相当)
10,000株以上	株主優待品カタログより2点選択 (10,000円相当)

※申し込みにより、1,000株以上の株主様（3月末）にオリジナルカレンダーを進呈



※写真は一例であり、実際の商品と異なる場合がございますのでご了承ください。

Simulation

この会社の株主になると…

ご参考: **株価691.2円** (2018年9月の終値)

配当利回り **4.05%**

本Simulationに記載したご購入予算や配当金は、2018年9月の終値を目安として、同時点で株式をご購入された場合の購入金額や配当金を単純に試算したものです。その後の株価の変動や配当金の変更など、最新の情報については、ご自身でご確認ください。

		1,000株	3,000株	5,000株	10,000株
配当金(年間)	1株当たり配当金=28円※1	28,000円	84,000円	140,000円	280,000円
株主優待(年間)	株主優待品カタログ(3月)	1点(2,000円相当)	2点(4,000円相当)	1点(5,000円相当)	2点(10,000円相当)
	オリジナルカレンダー(3月)	1,000株以上ご所有の株主様へご希望によりお届けします			
	株主優待品カタログ(9月)	1点(2,000円相当)	2点(4,000円相当)	1点(5,000円相当)	2点(10,000円相当)
ご購入予算※2	1株=691.2円で計算	69.12万円	207.36万円	345.6万円	691.2万円

※1 2018年3月期の配当実績をもとにしています。★印がついている場合には、特別配当もしくは記念配当などを含んでいることを示しています。

※2 ご購入予算には、株式購入時に必要となる、売買手数料などは含んでおりません。株式ご購入の際の手数料などにつきましては、お取引のある証券会社にお問い合わせください。

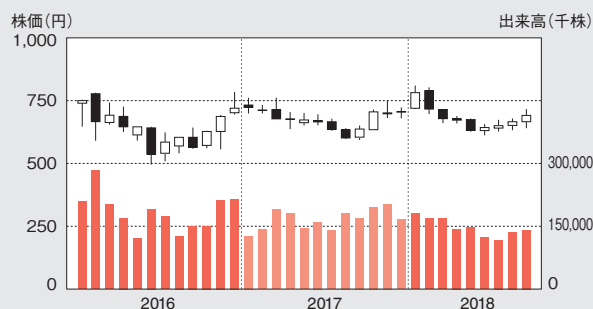
会社プロフィール

株式会社大和証券グループ本社は、国内外で証券関連業務を展開する大和証券グループの持株会社です。リテール事業においては、個人のお客様を中心に、全国155の店舗網（2018年8月現在）とインターネットやコンタクトセンターを通じて、様々な資産の運用や投資アドバイスを提供しています。ホールセール事業では、強固な事業基盤と国内外の幅広いネットワークを活かし、高度な金融サービスを法人のお客様に提供しています。

Data(2018年3月末現在)

資本金: 247,397百万円
従業員数: 連14,791名、単3名
(大和証券との兼職者数619名)
発行済み株式数: 1,699,378千株
売買単位: 100株※
PER: 10.33倍 / PBR: 0.88倍
※売買単位は2018年6月1日現在

株価チャート(月足)



業績(連結)

決算期	2014.3	2015.3	2016.3	2017.3	2018.3
営業収益(百万円)	642,829	659,396	653,711	616,497	712,601
営業利益(百万円)	184,593	170,839	150,297	119,062	135,058
経常利益(百万円)	197,045	184,578	165,148	135,623	155,676
当期純利益(百万円)	169,457	148,490	116,848	104,067	110,579
1株当たり当期純利益(円)	99.63	87.07	68.25	61.53	66.88
1株当たり配当金(円)	34.00	30.00	29.00	26.00	28.00

※PERおよびPBRは、9月末時点における直近実績決算の数値と9月末株価を用いて算出しています。株価および出来高は株式分割時に権利落修正を行っています。業績(連結)については、1株当たり配当金は単体の数値を記載しています。(予)は予想を、N.A.は情報が開示されていないことを意味します。掲載内容については、本誌編集後に変更になっている場合がございますので、ご自身で最新の情報をご確認いただきますようお願いいたします。